



Relazioni e Bilancio
Banca Mediocredito del
Friuli Venezia Giulia Spa
31 dicembre 2021

Relazione e bilancio d'esercizio al 31 dicembre 2021
Banca Mediocredito del Friuli Venezia Giulia S.p.A.

Banca Mediocredito del Friuli Venezia Giulia S.p.A.

Sede legale e Direzione Generale: Via Aquileia 1 - 33100 Udine

Capitale Sociale: euro 115.152.144,31 i. v.

R.I. e C.F. 00269390308 - R.E.A. di Udine 161447

Società partecipante al Gruppo IVA Gruppo Bancario Cooperativo Iccrea, P.I. 15240741007

Iscritta all'albo delle banche al n. 10640.1

Codice ABI (10640)

Aderente al Fondo Interbancario di Tutela dei Depositi

ORGANI SOCIALI

Eletti dall'Assemblea ordinaria dei Soci del 27 aprile 2021 con scadenza del mandato all'assemblea ordinaria, chiamata ad approvare il bilancio relativo all'esercizio che andrà a chiudersi il 31 dicembre 2023.

CONSIGLIO DI AMMINISTRAZIONE

FATTOR Edgardo	<i>Presidente</i>
PONTIGGIA Giovanni	<i>Vice Presidente</i>
DI PRINZIO Marianna	<i>Amministratore Delegato</i>
D'AGOSTINI Lionello	<i>Consigliere indipendente</i>
BENINATO Francesco	

COLLEGIO SINDACALE

BERNARDI Fabio	<i>Presidente</i>
BAGGIO Ruggero	<i>Sindaco effettivo</i>
CECCOTTI Laura	<i>Sindaco effettivo</i>

DIREZIONE GENERALE

TION Mauro	<i>Vice Direttore Generale Vicario</i>
------------	--

DIRIGENTE PREPOSTO ALLA REDAZIONE DEI DOCUMENTI CONTABILI SOCIETARI

TION Mauro	<i>Vice Direttore Generale Vicario</i>
------------	--

SOCIETA' DI REVISIONE LEGALE DEI CONTI

EY S.p.A.

INDICE

RELAZIONE E BILANCIO DELL'IMPRESA AL 31 DICEMBRE 2021

RELAZIONE SULLA GESTIONE	3
SCHEMI DEL BILANCIO DELL'IMPRESA	62
STATO PATRIMONIALE	63
CONTO ECONOMICO	65
PROSPETTO DELLA REDDITIVITÀ COMPLESSIVA	66
PROSPETTO DELLE VARIAZIONI DEL PATRIMONIO NETTO 2021	67
PROSPETTO DELLE VARIAZIONI DEL PATRIMONIO NETTO 2020	68
RENDICONTO FINANZIARIO: METODO INDIRETTO	69
NOTA INTEGRATIVA	71
PARTE A - POLITICHE CONTABILI	73
PARTE B – INFORMAZIONI SULLO STATO PATRIMONIALE	127
PARTE C - INFORMAZIONI SUL CONTO ECONOMICO	165
PARTE D - REDDITIVITÀ COMPLESSIVA	189
PARTE E - INFORMAZIONI SUI RISCHI E SULLE RELATIVE POLITICHE DI COPERTURA	193
PARTE F - INFORMAZIONI SUL PATRIMONIO	301
PARTE G - OPERAZIONI DI AGGREGAZIONE RIGUARDANTI IMPRESE O RAMI D'AZIENDA	309
PARTE H - OPERAZIONI CON PARTI CORRELATE	313
PARTE I - ACCORDI DI PAGAMENTO BASATI SU PROPRI STRUMENTI PATRIMONIALI	319
PARTE L - INFORMATIVA DI SETTORE	324
PARTE M - INFORMATIVA SUL LEASING	329
ATTESTAZIONE DELLA RELAZIONE FINANZIARIA ANNUALE AI SENSI DELL'ART. 81-TER DEL REGOLAMENTO CONSOB N. 11971 DEL 14 MAGGIO 1999 E SUCCESSIVE MODIFICHE E INTEGRAZIONI.....	335
RELAZIONE DEL COLLEGIO SINDACALE	337
RELAZIONE DELLA SOCIETÀ' DI REVISIONE.....	345
ALLEGATI.....	353
ESTRATTI DAI RENDICONTI DI GESTIONE DEI FONDI PUBBLICI DI AGEVOLAZIONE	354
PUBBLICITÀ DEI CORRISPETTIVI DI REVISIONE CONTABILE E DEI SERVIZI DIVERSI DALLA REVISIONE A NORMA DELL' ART. 149 DUODECIES DEL REGOLAMENTO EMITTENTI CONSOB N. 11971/99 E SUCCESSIVE INTEGRAZIONI	363

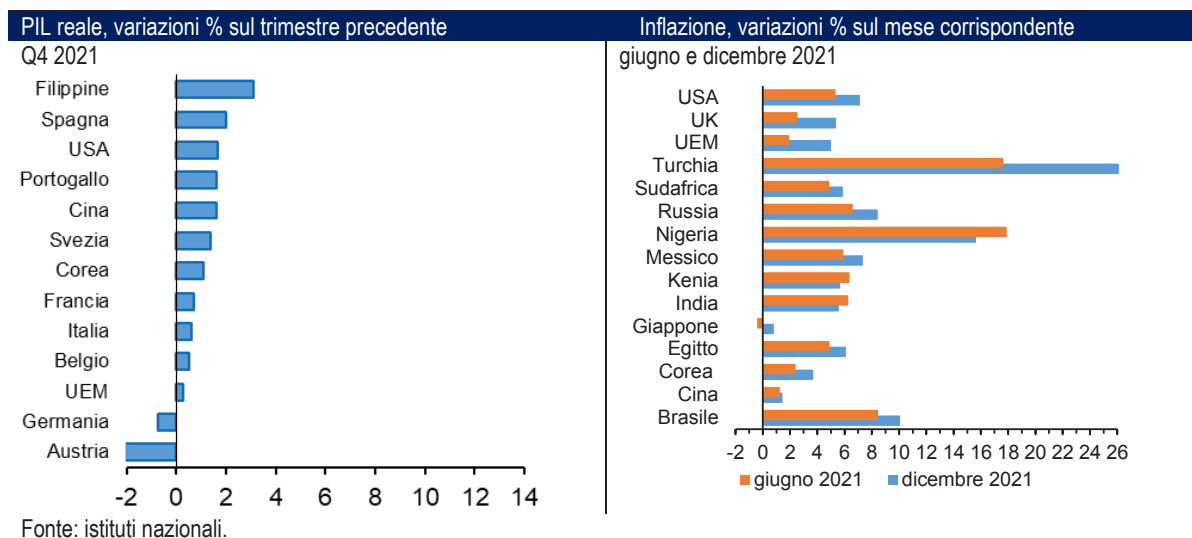
RELAZIONE SULLA GESTIONE

ECONOMIA E CONGIUNTURA

CONTESTO DI RIFERIMENTO

LO SCENARIO MACROECONOMICO INTERNAZIONALE E ITALIANO E DEI MERCATI FINANZIARI E IL CONTESTO BANCARIO

Il 2021 si è concluso con un forte rimbalzo dell'economia mondiale dopo la recessione da Covid-19 che ha sconvolto la vita delle persone e ha determinato la più profonda recessione sperimentata in tempo di pace. Se tutte le maggiori economie sembrano aver lasciato alle spalle i periodi più bui dal punto di vista sociale ed economico, l'intensità della ripresa non è uniforme a livello mondiale e per alcuni paesi stanno aumentando i rischi che potrebbero trasformare il 2022 in un anno di crisi.



Nei primi tre trimestri del 2021, l'economia mondiale ha recuperato in maniera decisa rispetto al 2020. La produzione globale, già in timida ripresa nell'ultimo mese del 2020, nei primi nove mesi dell'anno è aumentata in media dell'8,8 per cento su base annua, con dei picchi superiori ai 10 punti percentuali registrati nel secondo trimestre dell'anno. In particolare, la crescita dell'attività economica globale è stata trainata dalle economie emergenti (+10,2 per cento annuo in media nei primi tre trimestri del 2021), più che da quelle avanzate (+7,6 per cento). Tra le seconde, sono state particolarmente performanti l'attività degli Stati Uniti (+6,2 per cento annuo in media) e della Zona Euro (+9,6 per cento annuo in media).

I primi dati pubblicati relativi all'andamento del PIL nel quarto trimestre del 2021 testimoniano un notevole vigore negli Stati Uniti e in Cina e, in minor misura, in Europa, ma è verosimile ancora una eterogeneità di risultati originata dalla difforme diffusione della pandemia. Le nuove ondate di contagi implicano differenze tra paesi anche eclatanti, non solo nel confronto tra economie industrializzate ed emergenti, dove è cruciale la disponibilità economica per garantire la copertura vaccinale a tutta la popolazione, ma anche tra paesi più simili, dove entrano in gioco fattori diversi come, ad esempio, il rispetto delle regole per limitare la diffusione del virus. Basti pensare all'Unione Europea e confrontare i paesi più virtuosi, Italia in testa, dove per ora sono state introdotte nuove limitazioni relativamente meno penalizzanti per l'economia, con quelli dove l'emergenza sanitaria ha portato alla temporanea introduzione di nuovi lockdown completi, come in Austria.

Le varianti del Covid-19 aumentano i rischi al ribasso sulla ripresa e anche se teoricamente hanno effetti incerti sull'inflazione stanno di fatto producendo un forte incremento dei prezzi. Le precedenti ondate pandemiche hanno avuto effetti significativi dal lato dell'offerta, riducendo la disponibilità di lavoro e intensificando le interruzioni nelle catene del valore, con effetti quindi inflazionistici a parità di domanda. D'altra parte, l'insorgere di nuove varianti poteva avere effetti di riduzione della domanda, anche quella di servizi, sebbene limitati in un contesto in cui la percezione dei consumatori è che i rischi per la salute siano più contenuti rispetto alle precedenti ondate grazie alla disponibilità di vaccini. Al momento sembra prevalere la presenza di una domanda di beni molto vivace che conferma il mismatch tra domanda e offerta e che trova sbocco nell'aumento del livello dei prezzi. Si tratta di aumenti diffusi a livello mondiale, in generale significativamente superiori alle attese ancorché non uniformi, che continuano a essere alimentati dalla persistenza della pandemia che va a compensare anche le spinte disinflazionistiche derivanti dalla progressiva a graduale normalizzazione dei processi produttivi mondiali. A ciò si aggiungano le tensioni nei mercati delle commodity dove fra le altre cose la Cina, fortemente cresciuta, ha un ruolo primario essendo tra i maggiori player, se non il principale. La domanda cinese e del mercato asiatico in generale hanno avuto un ruolo chiave anche nella determinazione dei picchi raggiunti dalle quotazioni del gas in Europa nel 2021, con ricadute sui prezzi dell'energia elettrica. Non si attendono riduzioni consistenti del prezzo del gas in Europa nei mesi invernali, sia per fattori stagionali che politici, con la crisi Ucraina-Russia che getta pesanti ombre sul quadro prospettico e un livello di scorte scarso a causa dell'elevato ricorso ad esse per le inattese basse temperature a inizio inverno: ciò avrà l'effetto di prolungare le spinte inflazionistiche sui prezzi dei prodotti finali. Prezzi internazionali delle commodity alti e scarsità di alcuni beni intermedi gravano sui costi delle imprese, portando i prezzi alla produzione su valori di massimo relativo, sia nei paesi industrializzati che in Cina.

L'escalation di questi prezzi rende sempre più difficile contenere il trasferimento del rincaro dei costi sui prezzi dei prodotti finali anche se nei mesi più recenti gli indici aggregati dei prezzi internazionali delle materie prime sono calati rispetto ai picchi dei mesi estivi suggerendo una progressiva riduzione delle spinte sui prezzi interni nel corso del 2022. È bene ricordare l'eterogeneità che potrà caratterizzare l'andamento delle diverse commodity, sia per il ruolo della Cina in ognuna di esse, sia per il coinvolgimento diverso nel processo di transizione verde.

Questo pone le politiche monetarie, soprattutto negli USA, in una posizione molto difficile - qualcuno ha ipotizzato il rischio di rivedere la stagflazione, cioè la combinazione di dinamiche dei prezzi elevate e attività economica debole, in conseguenza degli shock di offerta causati dalla pandemia. Le banche centrali dei paesi avanzati hanno gli strumenti per controllare la dinamica dei prezzi. Tuttavia, la natura degli shock inflazionistici, dal lato dell'offerta, implica che la politica monetaria sia meno efficace. Inoltre, aver sottovalutato la persistenza, nonché la dimensione, della dinamica inflazionistica non aiuta la credibilità delle banche centrali. Ciò implica che, pur nell'incertezza determinata dall'andamento della pandemia, le banche centrali e in particolare la Fed potrebbero dover intervenire in modo più aggressivo di quanto attualmente scontato dai mercati nel caso in cui l'inflazione risultasse persistente, con effetti maggiormente restrittivi sull'attività.

USA.

Negli Stati Uniti, la crescita annualizzata del pil in termini reali ha evidenziato un forte rialzo a marzo (+6,3 per cento) e giugno (+6,7), e un tasso di variazione più contenuto, pari a 2,3 punti percentuali, nel terzo trimestre del 2021. Dopo un rallentamento del PIL più intenso delle attese nel terzo trimestre 2021 (0.5% sul precedente) nel quarto c'è stata una consistente accelerazione della crescita (1.7% congiunturale) ancora una volta con l'accumulo di scorte a fornire il contributo più rilevante (quasi 1.2pp) e una buona spinta dai consumi, che si muovono seguendo le restrizioni imposte dall'andamento della pandemia, ancora molto diffusa. Nonostante l'offerta potenziale di lavoro possa suggerire una abbondante disponibilità di manodopera per le imprese, le tensioni dal lato dell'offerta di lavoro continuano ad aumentare con 11 milioni di posti vacanti: le imprese stanno aumentando salari e bonus per mantenere/attrarre lavoratori qualificati. I salari orari nel settore privato da settembre registrano incrementi tendenziali superiori al 5.5%, come non si sperimentava da prima degli anni 2000. Le condizioni del mercato del lavoro potrebbero essere quindi più strette di quanto suggerito dal gap negativo di occupazione rispetto ai valori del 2019 (circa 3.5 milioni di occupati in meno). Rimane inoltre persistentemente alta l'inflazione, pari al 7% in dicembre, un picco inatteso che non si sperimentava dall'inizio degli anni Ottanta che, per la gradualità del rientro delle quotazioni delle materie prime nei mercati internazionali e la succitata crescita dei salari, porta ad anticipare valori superiori al 6% anche nei primi mesi del 2022. La politica monetaria vede quindi la FED affrontare da un lato un'inflazione elevata con alti incrementi salariali: argomenti a favore di un intervento anticipato e più aggressivo, ma anche un'economia ancora vulnerabile ed esposta alla pandemia. L'incertezza sull'evoluzione della sua politica monetaria si concentra perciò sul grado di aggressività soprattutto in relazione agli aumenti dei tassi di policy per evitare il disancoraggio delle attese di inflazione rispetto all'obiettivo. Per la politica fiscale, il superamento della fase più critica dell'emergenza sanitaria consente di non rinnovare le misure eccezionali adottate per alleviare il costo della crisi a famiglie e imprese. Quest'anno, anche considerando il piano di investimenti (Bipartisan Infrastructure Investments and Jobs Plan) e nell'ipotesi che l'ultimo pilastro dell'agenda di Biden in discussione al Congresso venga approvato (al più è molto probabile un suo ridimensionamento), l'impulso della politica di bilancio alla crescita del PIL non potrà che essere negativo, trattandosi di misure complessivamente inferiori alle spese del 2020 e 2021, oltre che distribuite su dieci anni e in larga parte finanziate con aumenti di imposta. Nello specifico, il piano di investimenti prevede spese per circa 570 miliardi di dollari concentrate nei prossimi cinque anni di cui 170 circa finanziati con aumento di imposta, mentre il Congressional Budget Office stima per il piano di aiuti alle famiglie e la promozione della crescita nel medio periodo spese a deficit per circa 370 miliardi di dollari in dieci anni (1640 miliardi dollari di spesa finanziati con 1270 miliardi di dollari di maggiori entrate).

Paesi Emergenti.

L'inflazione sta sfuggendo di mano in alcuni mercati emergenti, soprattutto non asiatici. In tale contesto, la flessibilità dei tassi di cambio che aveva costituito uno strumento utile al mantenimento di un equilibrio dei conti con l'estero, si sta rivelando una fonte di vulnerabilità, e molte valute hanno recentemente osservato deprezzamenti. In alcuni casi, i policymaker si trovano di fronte ad un bivio difficile fra una politica di rialzo dei tassi che potrebbe contenere l'inflazione ma danneggiare la ripresa (aumenterebbero i premi al rischio richiesti dagli investitori) e il non aumentare i tassi di policy con perdita di credibilità nei regimi di inflation targeting, con il rischio di entrare in una spirale di deprezzamento della valuta nazionale e inflazione. Anche nei paesi emergenti l'attività economica è stata condizionata dall'andamento dei contagi, in presenza di campagne vaccinali molto meno estese rispetto a quelle dei paesi industrializzati. Con riferimento all'economia cinese, la produzione industriale ha evidenziato tassi di crescita robusti per tutto il 2021. La variazione media annua nei primi 11 mesi del 2021 è stata di +6,7 per cento. La Cina, tornata quindi a crescere a ritmi intorno all'8% tendenziale a fine 2021, nel 2022 dovrà fare i conti con l'implementazione dei cambiamenti annunciati che vanno dal riequilibrio del settore immobiliare, alla gestione delle imprese tecnologiche, alla promozione di una crescita economica trainata dal miglioramento tecnologico e più sostenibile dal punto di vista climatico. Si tratta di temi sfidanti che verranno molto probabilmente sostenuti dalla politica economica ma verosimilmente richiederanno tempi lunghi di implementazione che potrebbero rallentare il passo della crescita.

UNIONE EUROPEA.

Nella Zona Euro il prodotto interno lordo dopo un rallentamento dell'1,1 per cento in termini tendenziali nel primo trimestre del 2021, nei due trimestri successivi ha segnato dei rialzi robusti (+14,4 per cento nel secondo +3,9 per cento nel terzo). L'attività economica ha mantenuto nel terzo trimestre 2021 nei principali paesi europei un ritmo di espansione piuttosto sostenuto, trainato dalla domanda interna e in particolare dalla spesa per servizi e dal turismo, con una crescita congiunturale nei mesi estivi del tutto simile, se non superiore, al rimbalzo del secondo trimestre in tutti i principali paesi europei; nei primi dati dell'ultimo trimestre 2021 si è registrata una forte crescita in Spagna (2%), più modesta in Francia (0.7%) e una caduta del PIL della Germania per la quale gli sviluppi della pandemia hanno reso necessario provvedimenti più

penalizzanti rispetto a quelli di altri paesi e per la quale il settore industriale ha sofferto più a causa della composizione merceologica della produzione e delle difficoltà provenienti dalle catene di approvvigionamento e dagli aumenti dei prezzi. Nel complesso l'area UEM nel quarto trimestre è cresciuta dello 0.3%. L'ondata pandemica della variante Omicron ha determinato un deterioramento di tutti gli indicatori di fiducia, molto netto per le famiglie, generalizzato in tutti i paesi, meno evidente per gli operatori industriali, per i quali fra dicembre e gennaio si sono visti in alcuni paesi segni di recupero anche se un po' altalenante. Il settore delle vendite al dettaglio segue un andamento simile chiaramente legato alle conseguenze delle regolamentazioni anti-Covid, con i dati di gennaio in miglioramento rispetto alle cadute di dicembre. L'indice generale della produzione industriale, se considerato rispetto a settembre, è cresciuto nell'area euro in Italia e Spagna, è caduto in Germania e Francia, mentre le attese di produzione si mantengono su buoni livelli anche se a gennaio mostrano dei rallentamenti abbastanza generalizzati.

In Europa, la politica di bilancio sostiene la ripresa anche nel 2022, grazie sia agli interventi dei singoli paesi che ai fondi europei. La Commissione europea valuta in un punto percentuale di PIL l'espansione fiscale per l'area euro nel 2022 (1.75% del PIL nel 2021). I Documenti Programmatici di Bilancio presentati dai singoli paesi in ottobre evidenziano per il prossimo anno una condivisa riduzione delle spese emergenziali e un altrettanto condiviso aumento delle spese per sostenere la ripresa, rafforzando l'implementazione dei Piani Nazionali di Resilienza e Ripresa. La riduzione del supporto della politica monetaria (e di bilancio) sarà un tema centrale per l'UEM nel 2022, tra inflazione elevata e in aumento, almeno nel breve periodo, e un'economia ancora esposta alla pandemia. Al momento sembrano prevalere i timori che la scadenza del PEPP a marzo 2022 possa compromettere le necessità di finanziamento dell'area e quindi la fase di ripresa per cui il primo rialzo dei tassi di policy della BCE potrebbe arrivare non prima del 2023.

ITALIA.

Nel primo trimestre del 2021, l'economia italiana ha subito un rallentamento (-0,06 per cento annuo a marzo, +0,3 per cento trimestrale), prima che gli effetti del rimbalzo trovassero rappresentazione nei successivi due trimestri (+17,1 per cento annuo a giugno; +3,9 per cento a settembre. Sino all'estate è proseguita la forte ripresa di attività economica. Nel terzo trimestre 2021, la crescita t/t del PIL italiano ha raggiunto il 2.6%, grazie soprattutto al contributo della domanda interna (2.1pp), ma anche alle esportazioni nette (0.5pp). Buona performance della domanda interna certamente guidata dai consumi totali (1.7pp), mentre la crescita degli investimenti si è affievolita (0.3pp), in particolare, perché il settore delle costruzioni è cresciuto a un ritmo più moderato. Le esportazioni sono aumentate, grazie alla forte risposta delle esportazioni di servizi. I servizi privati sono il settore in cui l'offerta è aumentata di più, soprattutto grazie al commercio, al trasporto e al magazzinaggio, ai servizi alimentari e al settore alberghiero, che hanno contribuito alla crescita del PIL con 1.7pp. Le attività artistiche e di intrattenimento sono state l'unico settore dei servizi a diminuire leggermente e a rimanere a 13pp sotto i livelli pre-pandemici. Il settore delle costruzioni e quello manifatturiero hanno continuato a mostrare un miglioramento, anche se a un ritmo più lento rispetto ai trimestri precedenti. Il forte ritmo della ripresa fino al 2021-Q3 offriva un certo ottimismo per i mesi successivi, anche se, a partire dall'autunno, le strozzature e i problemi di approvvigionamento sul lato dell'offerta hanno raffreddato la crescita. Gli indicatori congiunturali disponibili segnalano infatti che a partire dall'estate la ripresa ha perso forza, portando a contenere la crescita del PIL nell'ultimo trimestre del 2021, quando si sarebbe fermata, secondo la prima stima flash, allo 0.6% t/t. Nonostante tale decelerazione, il PIL italiano è cresciuto del 6.5% nel complesso del 2021, al di sopra della media dell'area euro.

L'indebolimento della crescita si prevede prosegua anche nel 2022-Q1, con una pressione al ribasso esercitata dagli alti prezzi dell'energia e dalla continua incertezza causata dalla pandemia. Tuttavia, benché condizionato dalla recente impennata del virus e dalle nuove restrizioni imposte per contenere la diffusione della variante Omicron, l'outlook a medio termine rimane favorevole, poiché l'Italia sembra essere uno dei paesi meglio posizionati nella lotta al Covid-19. Per il 2022 Prometeia stima una crescita del 4%, sostenuta da politiche fiscali ancora espansive e dai primi investimenti finanziati dai fondi NGEU.

Con riferimento al mercato del lavoro, i dati più recenti confermano che l'attuale crisi è stata caratterizzata da un'elasticità dell'input di lavoro al PIL vicina all'unità, che è molto alta rispetto ai livelli passati. Nel 2021-Q3 le ore lavorate sono tornate ai valori precrisi e il tasso di disoccupazione ha continuato a scendere progressivamente (9.2% a novembre), anche se ancora largamente influenzato dall'offerta di lavoro, che è scesa bruscamente durante le chiusure e deve ancora tornare ai livelli ante crisi. Tuttavia, sebbene il numero di dimissioni sia aumentato, l'Italia sembra essere sfuggita alla tendenza della "great resignations", poiché ha anche registrato un aumento delle assunzioni. Più recentemente, dopo un certo raffreddamento durante i mesi estivi, l'occupazione ha ripreso forza (+64.000 in novembre, +0.3% m/m). Tuttavia, la ripresa rimane disomogenea - più forte nel manifatturiero, nelle costruzioni e con contratti temporanei, ancora sottotono nei servizi.

L'inflazione al consumo è in aumento e ha raggiunto il 3.9% a/a in dicembre, un valore che non si vedeva dall'avvio dell'UEM.

Si tratta di un aumento molto rapido considerando la dinamica deflazionistica di soli 12 mesi prima (-0.3% a/a a dicembre 2020), e riflette lo sconvolgimento economico senza precedenti prodotto dalla pandemia. L'inflazione rimane prevalentemente guidata dall'energia. L'aumento di oltre il 70% del prezzo del petrolio e quello del 480% del gas nel 2021 hanno avuto profondi effetti sui prezzi energetici nazionali, con aumenti di novembre del 78% a/a nell'indice alla produzione e del 30% nell'indice al consumo. Anche le prime fasi della produzione di manufatti sono state colpite (+11.7% a/a). Tuttavia, con l'inflazione di base ancora all'1.5%, il passaggio lungo le catene di approvvigionamento fino ai prezzi dei servizi appare marginale, sebbene in aumento. Va ricordato che la traslazione dai prezzi delle materie prime quotate sui mercati internazionali ai prezzi interni è abbastanza limitato, poiché ci sono molti fattori che contribuiscono a contenerla. Nel breve termine, l'attenzione si concentra sul prezzo dei servizi e, in particolare, su quelli più colpiti dalla pandemia, tra cui la ristorazione, l'intrattenimento, il turismo e i viaggi. Finora, la rimozione di molte delle restrizioni ha portato ad aumenti modesti, e l'inflazione dei servizi è ancora all'1.7%, poiché la domanda non è tornata ai livelli pre crisi e non sembrano emergere tensioni sul fronte del costo del lavoro. Supponendo che l'allentamento dei prezzi osservato di recente sui mercati del petrolio, delle materie prime e dei trasporti internazionali continui, dalla primavera del 2022 i prezzi delle componenti più volatili dovrebbero normalizzarsi. L'inflazione media annua sarà dovuta principalmente all'effetto di trascinamento

ereditato dal profilo di crescita del 2021, mentre ci aspettiamo una tendenza al ribasso nella seconda parte del 2022, anche a causa di effetti base favorevoli.

La ripresa dei consumi delle famiglie sarà sostenuta da una politica di bilancio espansiva nonostante la graduale eliminazione della maggior parte delle misure eccezionali. La legge di bilancio recentemente approvata prevede un aumento dell'indebitamento netto (1.2pp nel 2022, 1.4 in media nel 2023-2024), privilegiando il sostegno alla crescita e rinviando la riduzione del deficit fiscale agli anni successivi al 2024. La riduzione del rapporto debito/Pil, dopo il rimbalzo di oltre 20 punti nel 2020, rimane un aspetto critico, anche se, secondo i dati più recenti, il rapporto avrebbe già iniziato a diminuire nel 2021. L'obiettivo dichiarato dal governo è di tornare ai livelli ante crisi nel 2030.

Il Piano Nazionale di Ripresa e Resilienza (PNRR) rappresenta una opportunità storica per il nostro paese. L'Italia è infatti uno dei maggiori beneficiari dei fondi NGEU e il loro uso sarà cruciale per sostenere la crescita sia fino al 2026, il periodo coperto dal piano, sia oltre. Finora, tutte le pietre miliari sono state raggiunte e il governo ha richiesto il pagamento della prima tranche di 24.1 miliardi di euro. Nel 2022, Prometeia stima un impulso alla crescita del Pil di 0.4 punti percentuali fornito dagli investimenti previsti dal PNRR.

L'ANDAMENTO DEL SISTEMA CREDITIZIO ITALIANO

Nel corso del 2021 il mercato del credito è stato ancora condizionato dalle misure di sostegno alla liquidità. È infatti aumentato il ricorso da parte delle imprese ai finanziamenti con garanzia pubblica (FCG e SACE) che a gennaio 2022 superano i 250 miliardi di euro, mentre nella seconda parte dell'anno si sono notevolmente ridotte le moratorie ancora in essere (dalla metà di giugno 2021 la proroga della moratoria era subordinata a una richiesta da parte delle imprese stesse e riguardava la sospensione della sola quota capitale): a dicembre 2021 le moratorie ancora attive riguardavano circa 44 miliardi di euro¹. La legge di bilancio 2022 non ha previsto la possibilità di prorogare le moratorie, che hanno quindi cessato di essere attive a gennaio 2022.

Nel complesso, i prestiti bancari al settore privato sono aumentati anche nella seconda parte del 2021, seppur su ritmi minori rispetto al 2020, segnando a fine novembre un +1.5% (al netto della componente verso controparti centrali e al netto dell'effetto di transazioni e cartolarizzazioni rispetto al +3.4% di giugno 2021 e al +4.7% di fine 2020). Dopo la crescita eccezionale del 2020, il credito alle imprese è la componente che ha registrato il rallentamento più marcato (+0.4% a novembre 2021 rispetto al +8.3% di fine 2020). Questa dinamica può essere in parte riconducibile alla ripresa dei rimborsi per quei finanziamenti in moratoria per i quali non è stata richiesta alcuna proroga e anche all'aumento più contenuto rispetto al 2020 delle richieste di prestiti garantiti che, peraltro, essendo in parte utilizzati per ristrutturare il debito allungandone la scadenza, contribuirebbero solo in parte all'aumento dello stock dei finanziamenti. Un altro fattore che potrebbe avere spiazzato la domanda di prestiti delle imprese è la possibilità di ricorrere ad alla propria liquidità e a emissioni di titoli di debito. Nella prima fase della pandemia, infatti, l'elevata richiesta di finanziamenti da parte delle imprese per fare fronte alla contrazione dell'attività economica e per finalità precauzionali ha alimentato un accumulo di liquidità in depositi bancari, che è proseguito anche nell'anno in corso come conseguenza del marcato miglioramento della redditività delle imprese. Dall'inizio della crisi, inoltre, sono aumentate anche le emissioni nette di obbligazioni da parte delle imprese, soprattutto di quelle con merito creditizio elevato, sostenute dalle favorevoli condizioni di finanziamento. Nel corso dell'anno, invece i crediti alle famiglie hanno intensificato la crescita (+3.8% a novembre rispetto al +2.3% di fine 2020, al netto dell'effetto di transazioni e cartolarizzazioni), trainati dai prestiti per acquisto abitazione grazie all'aumento del reddito disponibile, ai bassi tassi d'interesse e anche agli incentivi per la ristrutturazione e riqualificazione degli immobili. È aumentato anche il credito al consumo, più penalizzato nel corso del 2020, anche per la maggiore domanda di beni durevoli, anche legati agli incentivi governativi sull'acquisto di mobili ed elettrodomestici eco-sostenibili (bonus mobili ed elettrodomestici).

Anche nel 2021 gli effetti negativi della crisi Covid sulla qualità del credito sono stati contrastati dalle ampie misure di sostegno messe in campo da governo e istituzioni, che hanno consentito di contenere l'emersione di nuovi crediti deteriorati. Il tasso di deterioramento del credito si è mantenuto su livelli minimi (1.1% il valore annualizzato al terzo trimestre 2021, in linea con il valore del 2020), mostrando a settembre primi segnali di aumento per le imprese rispetto al trimestre precedente. I volumi di crediti deteriorati in bilancio sono stati altresì contrastati dal proseguimento delle cessioni sul mercato (circa 20 miliardi la stima per tutto il 2021), con lo stock di sofferenze che a novembre 2021 è sceso a 43 miliardi (-30% rispetto allo stesso periodo del 2020) al 2.5% dello stock di prestiti in essere (2.9% a dicembre 2020).² È rimasta tuttavia elevata l'attenzione sul rischio di credito da parte della Vigilanza non solo per il probabile incremento del tasso di deterioramento del credito nei prossimi trimestri ma anche per l'impatto del rischio climatico che sta portando a una moltiplicazione degli adempimenti regolamentari relativi alla disclosure delle banche sul rischio di transizione ma anche sul rischio fisico.

Dal lato della raccolta, l'incertezza ancora legata alla diffusione del virus ha portato anche nel 2021 a un ulteriore aumento dell'accumulo di liquidità da parte da famiglie e imprese. Se nel corso dell'anno l'economia italiana ha mostrato forte resilienza, negli ultimi mesi dell'anno si sono acuiti gli elementi di incertezza - ripresa dei contagi, problemi nella global value chain e una crescente pressione sui prezzi energetici - che hanno influito sulle decisioni di investimento di famiglie e imprese. Alla fine di novembre i depositi delle famiglie sono aumentati di 41 miliardi, un ammontare importante se consideriamo che nello stesso periodo del 2020, in presenza di chiusure delle attività, di risparmio forzato e di contrazione del reddito disponibile e della propensione al consumo, si è registrato un flusso più alto di 20 miliardi. Più contenuto l'aumento dei depositi delle imprese (19 miliardi, 85 nello stesso periodo del 2020).

Nell'insieme, in base alle statistiche di Banca d'Italia, a novembre 2021 i depositi complessivi (al lordo della componente di CDP) sono aumentati del 4.4%, sostenuti principalmente dalla componente dei conti correnti (+8.7% dal 14% di fine 2020), nonostante la decisa riduzione dei depositi con durata prestabilita (-17% su base annua al netto della componente legata alle cartolarizzazioni). La disponibilità di liquidità

¹ Dati tratti dalla rilevazione della task force congiunta coordinata dal Ministero dell'Economia e delle finanze (cfr. sul sito della Banca d'Italia: Task force per assicurare l'efficiente e rapido utilizzo delle misure di supporto alla liquidità).

² Gli indicatori includono i crediti della CDP ma non includono i finanziamenti interbancari e verso banche centrali.

BCE e l'elevata liquidità depositata presso l'Eurosistema ha inoltre consentito alle banche italiane di non ricorrere a emissioni di obbligazioni o al funding estero, in riduzione rispettivamente di -3.4% e -5.2% rispetto allo stesso periodo del 2020.

Le banche significative italiane hanno chiuso in utile anche il terzo trimestre del 2021 con un ROE acquisito sui nove mesi superiore al 7%; l'incremento della redditività è stato comune a tutte le principali banche europee. La forte crescita degli utili è stata guidata sia dalle componenti ordinarie sia dal venire meno di alcune poste straordinarie negative che pesavano sui conti dei primi nove mesi del 2020 (cessione di partecipazioni, oneri di incentivazione all'esodo e accantonamenti per rischi e oneri). Gran parte del miglioramento della redditività è però dovuto alla gestione ordinaria, come evidente dall'incremento del risultato netto della gestione operativa, raddoppiato rispetto al 2020, grazie alla ripresa dei ricavi da intermediazione, alle minori rettifiche su crediti (-57%) che hanno più che dimezzato il costo del rischio e alla riduzione dei costi. Nel dettaglio, la composizione del margine di intermediazione mostra un contributo decisivo alla redditività delle commissioni nette (in particolare quelle relative ai servizi di gestione intermediazione e consulenza) e dei proventi legati all'attività di negoziazione, che ha riflesso l'andamento favorevole dei mercati finanziari. Si è invece ancora ridotto il margine d'interesse, penalizzato ancora dalla riduzione della forbice bancaria; tuttavia, per alcune banche di minori dimensioni i ricavi da interesse hanno mostrato una tenuta grazie al beneficio del TLTROIII.

Il miglioramento dei risultati delle banche italiane ha permesso di confermare i coefficienti patrimoniali su livelli elevati, con un ampio margine rispetto ai requisiti regolamentari e con un gap ormai chiuso rispetto ai principali gruppi europei. In particolare, il CET1 ratio fully loaded (14.3% a settembre 2021) è migliorato rispetto a fine 2020 grazie a utili ritenuti e, per alcuni gruppi, anche alla riduzione degli attivi ponderati. Nel confronto col secondo trimestre 2021, tuttavia, si segnala un lieve calo a livello aggregato dovuto agli accantonamenti per il pagamento dei dividendi e per operazioni di riacquisto di azioni proprie. L'annuncio a fine luglio della BCE che non avrebbe esteso oltre il 30 settembre 2021 la raccomandazione rivolta alle banche di limitare i dividendi ha infatti riattivato a livello europeo le politiche di remunerazione degli azionisti, specialmente sotto forma di operazioni di riacquisto di azioni proprie, anche per ridurre l'eccesso di capitale accumulato e sostenere le quotazioni dei titoli bancari. Le principali banche europee hanno annunciato operazioni di share buyback per un valore di oltre 13 miliardi di euro. Le sole banche significative italiane hanno annunciato una distribuzione di capitale complessiva per il 2021 (dividendi cash e share buyback) pari a circa 5.9 miliardi di euro.

L'ANDAMENTO STRUTTURALE DELL'INDUSTRIA BANCARIA EUROPEA

In continuità con una tendenza pluriennale, a dicembre 2021 il numero di istituti di credito nell'area euro è diminuito di 150 unità rispetto all'anno precedente (-3,4 per cento) attestandosi a 4.199 unità. La riduzione percentualmente più rilevante si è registrata in Finlandia (-8,3 per cento), Austria (-4,5 per cento), Germania (-4,2 per cento) e Italia (-3,8 per cento).

Numero di istituzioni creditizie – Principali paesi dell'area euro

anno	Germania	Spagna	Francia	Italia	Olanda	Austria	Finlandia	Area Euro
dic. 2020	1.508	192	408	475	87	492	228	4.349
dic. 2021	1.445	194	399	457	86	470	209	4.199

Anche i dati relativi a sportelli e dipendenti³, aggiornati a dicembre 2020, confermano il processo di razionalizzazione delle strutture fisiche dell'industria bancaria europea.

Durante il 2020, infatti, il numero di sportelli delle istituzioni creditizie è diminuito in media del 7,9 per cento nell'area euro passando da 128.753 a 118.560 unità.

Numero di sportelli – Principali paesi dell'area euro

	Germania	Spagna	Francia	Italia	Olanda	Austria	Finlandia	Area Euro
dic. 2020	26.620	24.004	35.837	24.350	1.260	3.513	801	128.763
dic. 2021	24.100	22.392	32.276	23.520	942	3.109	738	118.562
var %	-9,5%	-6,7%	-9,9%	-3,4%	-25,2%	-11,5%	-7,9%	-7,9%

La riduzione ha interessato principalmente la Germania (-9,5 per cento), l'Olanda (-25,2 per cento), l'Austria (-11,5 per cento) e la Francia (-9,9 per cento). Se si guarda al quinquennio che va dal 2016 al 2020, il numero di sportelli delle istituzioni creditizie dell'area Euro è passato da 149.398 a 118.562 unità, un calo di oltre 20 punti percentuali che sembra essersi concretizzato in maniera più significativa nel triennio 2017 – 2020, durante il quale sono stati chiusi oltre 24 mila sportelli.

A differenza degli anni precedenti il numero di dipendenti si è invece mantenuto relativamente stabile nella zona euro (-1,1 punti percentuali tra il 2018 ed il 2019 e -0,7 dal 2019 al 2020). Il totale dei dipendenti nell'Eurozona si è attestato a 1.836.154 unità. Una flessione superiore alla media si è registrata in Italia (-2,3 per cento), Austria (-1,8 per cento) e Spagna (-1,2 per cento).

GLI INTERVENTI DELLE ISTITUZIONI NEL CONTESTO DELLA PANDEMIA DA COVID-19

³ BCE, EU Structural Financial Indicators (aggiornamento a maggio 2021, riferito alla data di rilevazione di dicembre 2020)

Il 2021 si è aperto con l'inizio della campagna vaccinale in Europa e in Italia, che nei primi mesi dell'anno ha subito un rallentamento a causa della scarsità delle dosi disponibili a livello mondiale. I governi europei hanno dovuto affrontare anche la cosiddetta terza ondata della pandemia da Covid-19, prevedendo nuove restrizioni con conseguenti danni alle economie dei vari paesi. Verso la fine del primo semestre le campagne vaccinali hanno subito una generale accelerazione e la diminuzione di contagi e decessi ha permesso il ritorno alla socialità con una conseguente ripresa economica soprattutto per il settore dei servizi.

Inoltre, è proseguito il processo di approvazione dei piani di ripresa e resilienza dei singoli Stati membri da parte della Commissione europea. Il terzo trimestre dell'anno è, tuttavia, stato segnato dalla recrudescenza della pandemia con la progressiva diffusione delle nuove varianti che hanno imposto nuove misure e un ulteriore impulso alla campagna vaccinale anche per la somministrazione della dose di richiamo.

Di seguito una sintesi dei principali interventi attivati nel 2021 da governi, organismi e autorità, nazionali e comunitari.

GLI INTERVENTI GOVERNATIVI, COMUNITARI E NAZIONALI

Nell'ultimo trimestre del 2021 i mercati finanziari sono stati influenzati principalmente dalle variazioni nelle previsioni di inflazione e dall'aumento dell'incertezza causata dalla diffusione della variante Omicron che ha portato a un nuovo aumento dei contagi. Le ripercussioni economiche della pandemia COVID-19 si sono riflesse nella conferma generalizzata di politiche monetarie espansive e misure di sostegno.

Il 18 novembre 2021, la Commissione Europea ha deciso di prorogare di sei mesi, fino al 30 giugno 2022, il Quadro temporaneo per gli aiuti di Stato, la cui scadenza era prevista per il 31 dicembre 2021 (si rimanda al Bilancio 2020 per una disamina dettagliata degli interventi previsti dal Quadro temporaneo sugli aiuti di Stato). Ciò consentirà agli Stati membri, ove necessario, di estendere i regimi di sostegno e di garantire che le imprese che risentono ancora degli effetti della crisi non siano improvvisamente private del sostegno necessario. Si tratta della sesta modifica al Quadro temporaneo degli aiuti di Stato, e una ulteriore proroga è già in discussione.

Al fine di supportare l'attuale ripresa dell'economia in modo sostenibile con l'intento di prevedere un percorso di eliminazione graduale di questi aiuti, la Commissione, sempre nella decisione del 18 novembre 2021, ha inoltre introdotto due nuovi strumenti che, per un periodo limitato, consentono agli Stati membri di istituire 1) incentivi diretti agli investimenti privati e 2) misure di sostegno alla solvibilità. Il sostegno agli investimenti, diretto a superare la carenza di investimenti accumulata a causa della crisi, permette di predisporre incentivi per gli investimenti realizzati dalle imprese per accelerare la transizione verde e digitale. Si prevedono, tuttavia, alcuni elementi di salvaguardia tesi a evitare distorsioni indebite della concorrenza, come ad esempio il fatto che le misure siano destinate a un ampio gruppo di beneficiari e che l'importo dell'aiuto sia limitato. Questo strumento è a disposizione degli Stati membri fino al 31 dicembre 2022. Le misure di sostegno alla solvibilità hanno lo scopo di mobilitare fondi privati e renderli disponibili per investimenti nelle piccole e medie imprese (PMI), comprese le start-up e le piccole imprese a media capitalizzazione. Gli Stati membri possono concedere garanzie a intermediari privati, introducendo incentivi a investire in questi tipi di società e offrendo loro un accesso più agevole al finanziamento del capitale, posto che spesso tali imprese hanno difficoltà ad attirarlo individualmente. Ciò è particolarmente importante alla luce dei crescenti livelli di indebitamento raggiunti dalle imprese durante la crisi. Questo strumento è a disposizione degli Stati membri fino al 31 dicembre 2023.

Il Next Generation EU (NGEU) è diventato operativo. Nel 2021 la Commissione europea ha approvato 22 Piani dei 26 presentati dai Paesi membri (tutti a eccezione dell'Olanda) e versato 56 miliardi di euro di prefinanziamento a 20 paesi, contestuali a emissione di titoli per 50 miliardi di euro. Il Piano Nazionale di Ripresa e Resilienza (PNRR) italiano è stato approvato il 22 giugno 2021 e in agosto è stato versato il prefinanziamento di 24.9 miliardi. Nel complesso, il PNRR alloca tra il 2021 e il 2026 un totale di 205 miliardi di euro di risorse europee facenti capo ai due principali programmi del NGEU: Recovery and Resilience Facility, RRF, che ammonta a 191.5 miliardi di euro, e React-EU, per 13.5 miliardi di euro. Tali finanziamenti perverranno sotto forma di prestiti (122.6 miliardi), a condizioni molto vantaggiose rispetto all'emissione di debito nazionale, e di sovvenzioni a fondo perduto (82.4 miliardi). La transizione verde e la transizione digitale sono gli obiettivi prioritari del Piano, e assorbono il 60% delle risorse.

I rimborsi semestrali pianificati nell'orizzonte di durata del Piano sono collegati al raggiungimento di specifiche condizioni quantitative e qualitative (traguardi intermedi e obiettivi), concordate con la Commissione. Si tratta di 527 condizioni, riportate in un decreto del Ministero dell'Economia e delle Finanze, che attribuisce alle responsabilità dei diversi Ministeri e della Presidenza del consiglio dei ministri i capitoli di spesa relativi ai 191.5 miliardi del RRF (di cui 124.5 miliardi per nuovi progetti). Data la tipologia degli interventi, circa la metà delle spese fa capo a tre ministeri: Infrastrutture (21%), Transizione ecologica (18%) e Sviluppo economico (10%).

I 51 traguardi e obiettivi programmati per il 31 dicembre 2021 sono stati conseguiti e il governo ha inviato alla Commissione la richiesta relativa al pagamento della prima rata dei fondi del PNRR, che ha un valore complessivo di 24.1 miliardi di euro (circa 21 miliardi al netto della quota parte già erogata con il prefinanziamento) suddivisa in una parte di contributi a fondo perduto, pari a 11.5 miliardi, e in una di prestiti, pari a 12.6 miliardi. Tra le misure adottate, molte sono di carattere normativo, includendo sia gli interventi sulla governance del Piano, sia le misure di semplificazione e efficientamento delle procedure amministrative, tra cui quelle per la gestione degli appalti e per ridurre i tempi di approvazione dei progetti. Figurano anche le assunzioni del personale tecnico necessario per la gestione del Piano e il rifinanziamento di interventi già operativi, come gli incentivi 4.0, la decontribuzione per l'occupazione giovanile e femminile, il superbonus per l'efficientamento energetico delle abitazioni, i fondi per il finanziamento e gli incentivi specifici per PMI e turismo (tra cui il credito di imposta per la riqualificazione delle strutture ricettive, il nuovo fondo nazionale per il turismo, l'istituzione di una "Sezione Speciale Turismo" nell'ambito del Fondo di garanzia per le PMI), la riforma dei contratti di sviluppo, l'adozione del Programma nazionale per la garanzia occupabilità dei lavoratori (GOL).

Il calendario concordato con la Commissione prevede per fine giugno 2022 la prossima scadenza, cui è associato il conseguimento delle ulteriori 47 condizioni tra traguardi intermedi e obiettivi che sancirebbero l'avanzamento dei progetti necessario per poter inoltrare la richiesta della seconda rata, anch'essa pari a 24,1 miliardi di euro.

LE MISURE DI POLITICA MONETARIA ADOTTATE DALLA BCE

Nella riunione tenutasi il 21 gennaio 2021, in relazione al programma di acquisti emergenziali (PEPP) il Consiglio direttivo della BCE ha precisato che, se le condizioni di finanziamento favorevoli possono essere mantenute mediante flussi di acquisti che non esauriscano la dotazione nell'orizzonte prestabilito (1.850 miliardi di euro, almeno fino alla fine di marzo 2022), non sarà necessario utilizzare appieno la dotazione del programma. Allo stesso modo, la dotazione può essere ricalibrata, se richiesto, per preservare condizioni di finanziamento favorevoli che contribuiscano a contrastare lo shock negativo della pandemia sul profilo dell'inflazione.

Nella riunione dell'11 marzo 2021 il Consiglio direttivo ha lasciato invariati i tassi di interesse e le altre misure e, sulla base di una valutazione congiunta delle condizioni di finanziamento e delle prospettive di inflazione, ha dichiarato di attendersi che nel successivo trimestre (Q2-21) gli acquisti nell'ambito del PEPP siano condotti a un ritmo significativamente più elevato rispetto ai primi mesi di quest'anno. In generale, il Consiglio direttivo condurrà gli acquisti in maniera flessibile in base alle condizioni di mercato, allo scopo di evitare un inasprimento delle condizioni di finanziamento incompatibile con il contrasto dell'effetto al ribasso della pandemia sul profilo previsto per l'inflazione.

Alla successiva riunione del 22 aprile 2021 il Consiglio direttivo ha confermato di attendersi che nel secondo trimestre 21 gli acquisti nell'ambito del PEPP proseguano a un ritmo significativamente più elevato rispetto ai primi mesi dell'anno. Le informazioni pervenute hanno infatti confermato la valutazione congiunta delle condizioni di finanziamento e delle prospettive di inflazione svolta nella riunione di politica monetaria di marzo.

L'8 luglio il Consiglio direttivo della BCE ha pubblicato una dichiarazione che illustra la sua nuova strategia di politica monetaria, che rappresenta l'esito del riesame approfondito avviato a gennaio 2020, rallentato dallo scoppio della pandemia. La nuova strategia entra in vigore dalla riunione del 22 luglio e durerà almeno fino al 2025, quando sarà riesaminata. La principale novità è rappresentata dalla nuova definizione del target di inflazione: è stata confermata la missione della BCE di mantenere la stabilità dei prezzi perseguendo un obiettivo di inflazione del 2% nel medio termine, ma in modo simmetrico. Saranno quindi tollerate oscillazioni moderate o temporanee sia sopra che sotto il target, mentre per il medio termine non saranno tollerate deviazioni forti e persistenti (la formulazione precedente indicava un obiettivo "vicino ma al di sotto del 2%").

Il riferimento per la misura dell'inflazione rimane la HICP (inflazione al consumo): per un calcolo più preciso verranno progressivamente incorporati anche i costi relativi alle abitazioni occupate dai proprietari, ritenuti fondamentali nel paniere delle famiglie.

Il principale strumento di politica monetaria continuerà a essere l'insieme dei tassi di interesse della BCE ma le indicazioni prospettiche sui tassi (forward guidance), gli acquisti di attività e le operazioni di rifinanziamento a più lungo termine rimangono parte integrante dello strumentario della BCE, da utilizzare ove opportuno. Ci sarà anche un cambiamento dell'approccio comunicativo, con una nuova narrativa, più concisa; in generale la comunicazione sarà più accessibile e con più interazioni col pubblico.

Con un documento accessorio il Consiglio direttivo ha inoltre approvato un ambizioso piano di azione connesso al cambiamento climatico, con cui la BCE si impegna fermamente a:

- integrare in misura maggiore considerazioni relative al cambiamento climatico nel proprio assetto di politica monetaria;
- ampliare la propria capacità analitica in termini di modelli macroeconomici, statistiche e politica monetaria con riferimento al cambiamento climatico;
- includere considerazioni relative al cambiamento climatico nelle operazioni di politica monetaria per quanto riguarda l'informativa, la valutazione del rischio, il sistema delle garanzie e gli acquisti di attività del settore societario;
- attuare il piano di azione in linea con i progressi conseguiti nelle politiche e iniziative dell'UE sul fronte dell'informativa e della comunicazione sulla sostenibilità ambientale.

Nella riunione del 22 luglio, il Consiglio direttivo ha aggiunto, in riferimento alla nuova strategia di politica monetaria, che la nuova forward guidance sui tassi futuri dovrà soddisfare tre condizioni ("tre gambe"): (i) raggiungere il 2% ben prima della fine dell'orizzonte triennale di proiezione; (ii) in maniera durevole per il resto del triennio; e (iii) finché i progressi conseguiti dall'inflazione di fondo non siano ritenuti sufficientemente avanzati da essere coerenti con lo stabilizzarsi dell'inflazione sul 2% nel medio periodo.

Tutto questo potrà comportare un periodo transitorio in cui l'inflazione si colloca su un livello moderatamente al di sopra dell'obiettivo.

Nella riunione del 9 settembre, il Consiglio direttivo ha confermato il livello dei tassi di interesse di riferimento della BCE, le indicazioni prospettiche (forward guidance) sulla loro probabile evoluzione futura, gli acquisti nell'ambito dell'Asset Purchase Programme (APP), le politiche di reinvestimento e le operazioni di rifinanziamento a più lungo termine. Tuttavia, sulla base di una valutazione delle condizioni di finanziamento e delle prospettive di inflazione ha ritenuto che possano essere mantenute condizioni di finanziamento favorevoli con un ritmo degli acquisti netti moderatamente inferiore rispetto al Q2-21 e Q3-21 per le attività relative al Pandemic Emergency Purchase Programme (PEPP).

Nella riunione del 28 ottobre il Consiglio direttivo ha confermato le misure di politica monetaria in vigore e ha affermato di continuare a ritenere, come al meeting di settembre, che possano essere mantenute condizioni di finanziamento favorevoli con un ritmo degli acquisti netti relativi al PEPP moderatamente inferiore rispetto al Q2-21 e Q3-21.

Nella riunione di fine anno del 15 dicembre il Consiglio direttivo ha dichiarato di ritenere che i progressi compiuti nella ripresa economica e verso il suo obiettivo di inflazione a medio termine consentano una riduzione graduale del ritmo degli acquisti di attività nei trimestri successivi, in un quadro in cui è ancora necessario l'accomodamento monetario affinché l'inflazione si stabilizzi sull'obiettivo del 2% nel medio periodo. Il Consiglio direttivo ha lasciato invariati i tassi di interesse di riferimento e ha assunto le seguenti decisioni:

- nel Q1-22 gli acquisti netti di attività nell'ambito del PEPP saranno condotti a un ritmo inferiore rispetto al Q4-21 e saranno interrotti alla fine di marzo 2022. Gli acquisti netti del PEPP potrebbero anche essere ripresi, se necessario, per contrastare gli shock negativi

connessi alla pandemia. Il reinvestimento del capitale rimborsato sui titoli in scadenza del PEPP viene prolungato almeno sino alla fine del 2024.

- data la riduzione graduale degli acquisti di attività, per evitare che l'intonazione della politica monetaria non rimanga coerente con lo stabilizzarsi dell'inflazione sull'obiettivo di medio termine, il ritmo mensile degli acquisti netti nel quadro dell'APP sarà di 40 miliardi di euro nel Q2-22 e di 30 miliardi nel Q3-22. A partire da ottobre 2022, gli acquisti netti torneranno a un ritmo mensile di 20 miliardi di euro finché necessario a rafforzare l'impatto di accomodamento dei tassi di riferimento. Gli acquisti netti termineranno poco prima di iniziare a innalzare i tassi di interesse di riferimento della BCE. Il capitale rimborsato sui titoli in scadenza nel quadro dell'APP continuerà a essere reinvestito, integralmente, per un prolungato periodo di tempo successivamente alla data in cui inizierà l'innalzamento dei tassi e, in ogni caso, finché sarà necessario per mantenere condizioni di liquidità favorevoli e un ampio grado di accomodamento monetario.

PRINCIPALI INTERVENTI IN ITALIA PER IL SOSTEGNO ALL'ECONOMIA E AL CREDITO BANCARIO

Nel primo semestre del 2021, dato il perdurare della pandemia e degli effetti delle azioni restrittive delle attività, il governo ha adottato numerose misure dirette a limitarne l'impatto sui redditi degli operatori economici e dei lavoratori e a migliorare la capacità di risposta all'emergenza del sistema sanitario e di protezione civile. Nel complesso, le risorse stanziati sono state pari a circa 71 miliardi di euro⁴. Oltre la metà, circa 45 miliardi di euro, fanno capo a misure destinate alle imprese, soprattutto con l'erogazione di contributi a fondo perduto (24 miliardi di euro) in favore degli operatori che hanno subito le conseguenze economiche derivanti dalle restrizioni adottate per fronteggiare la diffusione del virus, a cui sono stati riconosciuti anche esoneri di pagamento di alcune imposte (IMU, TARI, TOSAP/COSAP) per circa 1,1 miliardi di euro e l'esonero dei versamenti contributivi per 2,7 miliardi di euro nel caso lavoratori autonomi e professionisti e di alcuni settori, tra cui turismo e commercio. Vi rientrano anche le misure a sostegno della liquidità, con le garanzie pubbliche concesse tramite SACE e il Fondo Centrale di Garanzia (FCG), gli incentivi per il rafforzamento patrimoniale e il sostegno alle aggregazioni aziendali. Al settore della sanità sono stati destinati circa 7,4 miliardi nel 2021 e un importo analogo è stato destinato al lavoro dipendente, mentre per il capitolo Famiglia e politiche sociali sono stati stanziati 5,4 miliardi di euro, prevalentemente per Reddito di emergenza e Reddito di cittadinanza.

Nel secondo semestre 2021, l'azione del governo si è focalizzata sull'implementazione dei programmi del PNRR e sulla definizione della legge di bilancio 2022-2024 (Legge n.234 del 30/12/2021), approvata a fine anno. Una manovra ancora di sostegno all'economia, che configura un peggioramento netto del saldo di bilancio di 23,2 miliardi di euro nel 2022, 29,6 nel 2023 e 25,6 nel 2024, corrispondenti a 1,3 pp del PIL in media ogni anno. Oltre a una serie di misure che continuano ad affrontare la fase pandemica, sono introdotti interventi più strutturali, che avranno effetti permanenti sulle finanze pubbliche, rivolti a diverse aree. In termini finanziari, circa il 40% delle risorse complessive è destinato alla riforma dell'Irpef (circa 7 miliardi di euro ogni anno) e al sostegno agli investimenti privati (5,1 miliardi di euro). Il sostegno pubblico agli investimenti privati è stato incrementato soprattutto attraverso la proroga al 2025 (2031 in alcuni casi) degli incentivi per le innovazioni degli impianti e la R&S (compresa la "Transizione 4.0") e l'estensione dei molteplici crediti d'imposta per gli interventi di miglioramento dell'efficienza energetica e di ristrutturazione degli edifici (Superbonus 110% ed Ecobonus).

Risorse aggiuntive importanti sono state destinate al settore sanitario (4 miliardi di euro), anche per l'acquisto di vaccini Covid-19 e di farmaci innovativi oltre che per il potenziamento del Fondo sanitario nazionale e dell'assistenza sanitaria di comunità. Nuovi finanziamenti sono anche destinati agli investimenti pubblici (2 miliardi di euro), tra cui un aumento della dotazione del Fondo per lo sviluppo e coesione e risorse aggiuntive per il potenziamento di ferrovie e strade, la manutenzione di ponti e viadotti e la mobilità pubblica sostenibile.

Un ulteriore intervento strutturale è la riforma degli ammortizzatori sociali (3 miliardi di euro), che allarga la platea coperta dagli schemi di sicurezza sia per gli occupati (fondi di integrazione salariale e prestazioni erogate tramite accordi bilaterali) sia per i disoccupati (programmi NASPI e DIS-COLL). Il sostegno alle famiglie comprende l'aumento delle risorse per il reddito di cittadinanza e interventi sulla flessibilità dell'accesso al pensionamento (entrambi circa 1 miliardo di euro in media), con la proroga al 2022 di 'APE sociale' e 'Opzione donna' e l'introduzione, per un anno, di 'Quota 102' che sostituirà 'Quota 100' oltre a misure per contenere gli effetti dei rincari delle bollette di elettricità e gas naturale nel 2022 (3,8 miliardi nel 1° trimestre 2022).

Tra le misure con effetti sulla liquidità e sull'accesso al credito delle imprese inserite nella legge di bilancio, si segnalano:

- la proroga, al 30 giugno 2022, del regime straordinario di garanzia pubblica per i prestiti alle piccole e medie imprese del Fondo centrale di garanzia accompagnata però, in una logica di un graduale phasing out, da rimodulazioni delle percentuali di copertura dei crediti: i finanziamenti oltre 30mila euro vedranno infatti scendere la garanzia pubblica all'80% se i finanziamenti sono finalizzati ad investimenti e al 60% se sono invece richiesti per esigenze diverse dal sostegno alla realizzazione di investimenti. Inoltre, per i finanziamenti fino a 30mila euro la quota di copertura dei prestiti passerà dal 90 all'80%. A partire dal primo aprile 2022, inoltre, verrà reintrodotta la commissione tantum su tutte le operazioni. Sono inoltre fissati i limiti massimi di impegni assumibili dal Fondo in termini di garanzie sui prestiti richiesti dalle imprese: per il 2022 il tetto è fissato a 50 miliardi, che si aggiungono ai 160 miliardi di impegni che il Fondo avrà complessivamente assunto fino al 31 dicembre 2021;

⁴ La quasi totalità degli stanziamenti fa riferimento ai due cosiddetti decreti "Sostegni", D.L.41/2021 e D.L. 73/2021 che, insieme a quanto già stanziato nel corso del 2020, hanno portato a circa 108 miliardi di euro il valore degli interventi sul 2021 e a oltre 210 miliardi il totale delle risorse messe in campo per i primi due anni della pandemia.

- la proroga, al 30 giugno 2022, della disciplina sull'intervento straordinario in garanzia di SACE a supporto della liquidità delle imprese colpite dalle misure di contenimento dell'epidemia da Covid-19 (cd. "Garanzia Italia"), nonché l'operatività della garanzia straordinaria SACE a favore delle imprese, cd. mid cap, con un numero di dipendenti non inferiore a 250 e non superiore a 499;
- la proroga, al 31 dicembre 2022, dell'accesso agevolato al Fondo Gasparrini per i lavoratori con partita IVA;
- la rideterminazione delle risorse disponibili sul Fondo per il Green New Deal destinate alla copertura delle garanzie sui finanziamenti a favore di progetti economicamente sostenibili nella misura di 565 milioni di euro, per un impegno massimo assumibile da SACE pari a 3 miliardi di euro di euro;
- l'estensione, al 30 giugno 2022, della disciplina degli incentivi per le aggregazioni tra imprese, di cui viene ampliata l'operatività. Tale incentivo permette, per le operazioni di aggregazione di imprese, il riconoscimento fiscale dell'avviamento e del maggior valore attribuito ai beni strumentali, materiali e immateriali (fino alla soglia di 5 milioni di euro) senza il pagamento di alcuna imposta. Inoltre, in caso di fusione o aggregazione aziendale o acquisizione di ramo d'azienda, la trasformazione delle imposte attive differite in credito d'imposta avviene per un ammontare complessivo non superiore al minore importo tra 500 milioni di euro e il 2% della somma delle attività dei soggetti partecipanti. Per beneficiare della trasformazione in credito d'imposta delle imposte differite, la fusione o aggregazione aziendale o acquisizione di un ramo d'azienda deve essere deliberata entro il 30 giugno 2022.

Non sono invece state previste ulteriori proroghe circa le moratorie sul pagamento dei prestiti delle imprese, che hanno quindi cessato di essere attive a dicembre 2021.

Il governo, inoltre, è intervenuto a più riprese per calmiere gli effetti dei rincari dell'energia, stanziando complessivamente oltre 4 miliardi di euro nella seconda parte del 2021, e 5,5 miliardi di euro per il primo trimestre del 2022, per ridurre l'impatto dell'aumento dei prezzi di gas e energia elettrica sulle bollette pagate da imprese e famiglie.

GLI ALTRI INTERVENTI REGOLAMENTARI E DI SUPERVISIONE

Tra i principali interventi di supervisione nel corso del 2021 si segnala la Raccomandazione della BCE del 23 luglio 2021 con cui sono venute meno, dal 30 settembre 2021, le limitazioni alla distribuzione di dividendi e al riacquisto di azioni proprie. Il miglioramento delle proiezioni macroeconomiche e la riduzione del livello di incertezza economica hanno infatti consentito un ritorno alla precedente pratica di vigilanza, ovvero la valutazione banca per banca dei piani di distribuzione nel contesto del consueto ciclo di vigilanza.

Inoltre, con un comunicato del 17 dicembre 2021, la BCE non ha prorogato la misura che ha consentito alle banche, fino alla fine del 2021, di operare al di sotto del livello minimo del 100% del coefficiente di copertura della liquidità (LCR), rimanendo operativa invece, almeno fino alla fine del 2022, la possibilità di operare al di sotto della Pillar 2 Guidance (P2G) per assicurare che il sistema bancario possa proseguire nella sua attività di finanziamento all'economia reale.

Infine, il 10 febbraio u.s. la BCE ha annunciato che non avrebbe esteso ulteriormente le misure di riduzione del capitale e della leva finanziaria concesse alle banche oltre la tempistica prevista nel 2020 e nel 2021 al culmine della crisi: le banche dovranno quindi operare al di sopra della Pillar 2 Guidance a partire dal 1° gennaio 2023 e reinserire le esposizioni delle banche centrali nel coefficiente di leva finanziaria a partire dal 1° aprile 2022.

IL GRUPPO BANCARIO COOPERATIVO ICCREA

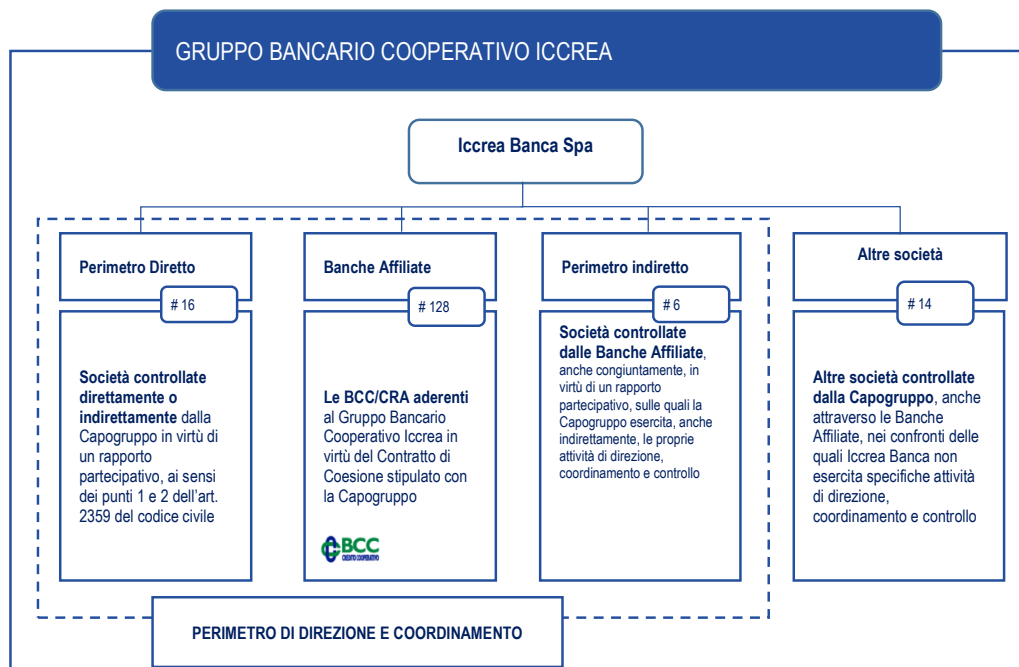
LA Banca fa parte del Gruppo Bancario Cooperativo Iccrea, iscritto all'albo dei gruppi bancari il 4 marzo 2019

L'ASSETTO STRUTTURALE DEL GRUPPO BANCARIO COOPERATIVO ICCREA

Al 31 dicembre 2021, come sinteticamente esposto nel successivo diagramma, il Gruppo risulta composto:

- dalla Capogruppo, Iccrea Banca SpA, cui è attribuito un ruolo di direzione e coordinamento del Gruppo e di interlocutore dell'Autorità di Vigilanza;
- dalle società rientranti nel perimetro direzione e coordinamento della Capogruppo, a loro volta distinte in:
 - Banche Affiliate, aderenti al Gruppo in virtù del Contratto di Coesione stipulato con la Capogruppo;
 - società controllate, direttamente o indirettamente, dalla Capogruppo in virtù di un rapporto partecipativo, ai sensi dei punti 1 e 2 dell'art. 2359 del codice civile, sulle quali la Capogruppo esercita attività di direzione, coordinamento e controllo (per convenzione, tali società rientrano nel c.d. "perimetro diretto" di direzione e coordinamento);
- dalle società controllate dalle Banche Affiliate, anche congiuntamente, in virtù di un rapporto partecipativo, sulle quali la Capogruppo esercita, anche indirettamente, le proprie attività di direzione, coordinamento e controllo in quanto società strumentali del Gruppo (per convenzione, tali società rientrano nel c.d. "perimetro indiretto" di direzione e coordinamento);

- dalle altre società controllate dalla Capogruppo, anche attraverso le Banche Affiliate, nei confronti delle quali Iccrea Banca non esercita specifiche attività di direzione, coordinamento e controllo



L'articolazione territoriale delle Banche retail del Gruppo

La distribuzione territoriale delle 128 BCC del Gruppo e di Banca Sviluppo è omogenea sul territorio nazionale (34% nel Sud Italia, 36% nelle regioni Centrali della penisola e 30% nel Nord Italia), come risultato di una mission caratteristica di sostegno alle comunità locali. Le uniche regioni nelle quali non sono insediate sedi di banche del Gruppo sono la Valle d'Aosta, il Trentino Alto Adige, la Liguria e l'Umbria (in queste ultime tre sono comunque presenti delle filiali).



Articolazione della Rete Sportelli delle Banche del Gruppo

Il Gruppo ha 2.474 sportelli riconducibili alle 128 BCC e a Banca Sviluppo con le sue attuali 3 filiali. Il 57% delle filiali sono localizzate in Lombardia, Veneto, Toscana ed Emilia Romagna, con una quota di mercato sportelli a livello nazionale pari al 10%.

Nel corso del 2021, la rete distributiva delle Banche Affiliate ha registrato 87 chiusure di filiali che, in parte, sono state compensate da nuove aperture in piazze con potenziale di maggior presidio e penetrazione commerciale: il saldo di tali interventi ha portato ad una riduzione netta di 55 sportelli rispetto a dicembre 2021. La dinamica evolutiva della rete, ancorché con effetti di razionalizzazione in misura inferiore rispetto a quelli registrati nel resto del sistema bancario nazionale, va comunque inquadrata nell'ambito delle caratteristiche proprie delle Affiliate, che vedono nella presenza di prossimità territoriale uno degli asset fondanti della relazione con il socio-cliente e le comunità. Al fine di garantire un migliore bilanciamento tra prossimità fisica e sostenibilità economica, a valle della costituzione del Gruppo, è stato deliberato un Piano di Sviluppo Territoriale, che ha tra i suoi obiettivi principali la crescita delle quote di mercato e del prodotto bancario lordo, anche attraverso il riposizionamento di diverse filiali verso piazze a maggiore attrattività ed un efficientamento dei costi su alcune filiali meno performanti.



A fronte dei 4.866 comuni bancarizzati italiani, il Gruppo è presente, con almeno 1 filiale, in 1.701 comuni, pari al 35% dei comuni bancarizzati; su 339 di questi (pari a circa il 20% del totale) le filiali del Gruppo rappresentano l'unica presenza bancaria, in coerenza con la mission caratteristica di vicinanza e sostegno mutualistico al territorio.

BANCA MEDIOCREDITO NEL 2021

	31.12.2021	31.12.2020	Variazione assoluta	Variazione percentuale
NUOVO CREDITO	185.494	174.206	+11.288	+6,48%
RACCOLTA DIRETTA	348.131	414.448	-66.317	-16,00%
PROVENTI OPERATIVI NETTI	20.418	15.261	+5.157	+33,79%
ONERI OPERATIVI NETTI	12.882	12.756	+126	+0,99%
RISULTATO DELLA GESTIONE OPERATIVA	7.536	2.505	+5.031	+200,84%
RISULTATO ECONOMICO NETTO	-3.003	-2.976	-27	-0,91%
TIER 1 CAPITAL RATIO (1)	21,28%	17,58%	+3,70	+21,05%
TOTAL CAPITAL RATIO (1)	23,28%	19,88%	+3,40	+17,10%

(1) Il dato esprime la consistenza dei mezzi patrimoniali così come risultanti dal bilancio alla chiusura dell'esercizio, che ipotizza il riporto a nuovo della perdita, come da proposta degli Amministratori all'Assemblea.

Nel 2021 sono proseguite le attività di integrazione organizzativa della Banca nel Gruppo con l'adozione delle principali politiche e dei modelli operativi di riferimento e con l'esternalizzazione in Capogruppo di talune funzioni.

L'emergenza pandemica COVID-19 ha condizionato nel 2021 l'implementazione del modello di offerta della Banca.

La gestione creditizia ha visto un forte impegno delle strutture della Banca nella gestione delle domande di finanziamento presentate dalle imprese a valere sugli strumenti di finanza agevolata attivati dalla Regione Autonoma Friuli Venezia Giulia per l'emergenza sanitaria ma anche delle moratorie concesse alle imprese sul rimborso dei finanziamenti in essere.

Nell'esercizio 2021 la gestione è stata, comunque, orientata alle linee guida del piano industriale; in tal senso:

- l'offerta creditizia si è confermata rivolta alle imprese del territorio regionale del Friuli Venezia Giulia con operazioni ordinarie e agevolate di durata a medio e lungo termine;
- è proseguita l'azione di riduzione dei crediti deteriorati conseguita anche mediante operazioni di cessione di sofferenze, come illustrato nel seguito;
- è stata attuata una ulteriore riduzione della raccolta diretta da clientela, sia in termini di volumi che di onerosità, finalizzata ad un riequilibrio della struttura del passivo oneroso che ha permesso con un'ulteriore importante riduzione del costo del passivo oneroso.

Al 31 dicembre 2021, l'ammontare della raccolta diretta da clientela si attesta a complessivi 279 milioni di euro con una diminuzione del 17,65% rispetto al dato di fine 2020.

Il nuovo credito erogato, in maggior parte alle imprese del Friuli Venezia Giulia, nel 2021 è stato pari a complessivi 185 milioni di euro; la componente non agevolata ha registrato volumi pari a circa 81 milioni di euro. L'andamento del credito agevolato e con fondi di terzi ha registrato volumi pari a 105 milioni di euro.

L'erogazione di nuovo credito, pur in un anno fortemente condizionato dalla crisi pandemica, è risultata in crescita del 6,47% rispetto al 2020.

Per quanto riguarda i crediti deteriorati, **l'ammontare delle sofferenze nette al 31 dicembre 2021 è pari a circa 6,8 milioni di euro e risulta in diminuzione del 41,66% rispetto al 2020;** il totale dei crediti deteriorati lordi, a fine 2021, risulta in significativa contrazione rispetto al valore di fine 2020 (-29,57%) per effetto di operazioni di cessione perfezionate, degli incassi conseguiti e per il limitato deterioramento del portafoglio determinatosi nell'esercizio.

La copertura rettificativa media del portafoglio crediti deteriorati si attesta a fine 2021 al 72,51% del valore lordo (54,65% a fine 2020); **la copertura delle sofferenze si attesta all'80,58% (72,00% nel 2020).** Il provisioning del 2021, in termini di fondi accantonati, è coerente con le politiche di Gruppo, e risulta in incremento rispetto al 2020 poiché incorpora gli effetti degli scenari avversi riferiti alla congiuntura economica derivante dalla pandemia in corso. Anche i crediti performing rilevano un incremento delle coperture di natura forfettaria che si attestano al 3,10% (2,01% nel 2020).

Nel 2021 la Banca ha prodotto un risultato della gestione operativa positivo che si è attestato ad un valore di 7,5 milioni di euro in aumento rispetto al 2020 che aveva registrato un risultato positivo di 2,5 milioni di euro.

I proventi operativi netti del conto economico riclassificato, che ammontano ad euro 20.418 migliaia, rilevano un incremento del 33,8% rispetto al 2020 (euro 15.261 migliaia); per ulteriori dettagli si rinvia al paragrafo "I risultati economici" della presente relazione.

L'esercizio 2021 ha registrato oneri operativi sostanzialmente stabili rispetto al 2020 (-0,99%).

Le rettifiche di valore sui crediti e sulle immobilizzazioni leasing rilevate a conto economico nel 2021 sono state pari a 12,5 milioni di euro in aumento rispetto al dato del 2020 (3,9 milioni), per effetto della revisione delle politiche di accantonamento adottate a livello di GBCI connessa all'aggiornamento dei modelli di valutazione allo scenario Covid, alla normativa "new definition of default" e agli esiti dell'AQR condotta dalla BCE sul Gruppo.

Le prudenziali politiche fiscali adottate dalla Banca hanno, inoltre, portato, in continuità con i precedenti esercizi, alla non iscrizione dei potenziali benefici fiscali derivanti dalle perdite fiscali riportabili a nuovo, maturate negli esercizi precedenti (41,1 milioni di euro), a partire dall'esercizio 2013. Inoltre, la Banca ha beneficiato di un effetto reddituale positivo per euro 0,654 milioni derivante dall'adesione all'istituto del riallineamento dei valori fiscali ai maggiori valori contabili presenti in bilancio dei beni materiali e immateriali di cui all'art. 110, commi 8 e 8-bis, del decreto Legge 14 agosto 2020, n. 104 convertito con modificazioni dalla legge n. 126 del 2020 e della iscrizione, a fronte delle operazioni di cessione/conferimento di crediti deteriorati realizzate entro il 31 dicembre 2021, di DTA derivanti da perdite fiscali non ancora computate in diminuzione del reddito imponibile per euro 0,147 milioni, immediatamente convertite in crediti di imposta in applicazione delle specifiche previsioni normative definite per favorire la realizzazione di operazioni di dismissione di crediti verso debitori inadempienti.

La perdita d'esercizio 2021 si è attestata a complessivi 3 milioni di euro, in linea con quella del precedente esercizio.

Al 31 dicembre 2021 gli indicatori di solidità patrimoniale risultano rafforzati rispetto al 2020: il Tier-1/CET-1 capital ratio si è attestato al 21,28 % (+3,70%), il Total Capital ratio al 23,28% (+3,40%).

L'ATTIVITA' CREDITIZIA

Nel corso dell'esercizio 2021 Banca Mediocredito ha concesso **nuovi fidi a imprese localizzate sul territorio regionale per 155 milioni di euro**.

Tabella 1

Attività svolta	2021	
	Importo	%
Finanziamenti ordinari a medio e lungo termine	54.896	35,32
Finanziamenti ordinari a breve termine	17.040	10,97
Finanziamenti con fondi di terzi	83.452	53,71
Domande accolte	155.388	100,00
Finanziamenti ordinari a medio e lungo termine	59.145	42,62
Finanziamenti ordinari a breve termine	17.330	12,49
Finanziamenti con fondi di terzi	62.285	44,89
Operazioni perfezionate	138.760	100,00
Finanziamenti ordinari a medio e lungo termine	63.634	34,31
Finanziamenti ordinari a breve termine	17.130	9,23
Finanziamenti con fondi di terzi	104.730	56,46
Erogazioni	185.494	100,00

Il nuovo credito è stato destinato principalmente al comparto industriale, per il 53%, a quello del commercio, alberghi e servizi per il 29% e a servizi connessi ai trasporti, per il 9%.

L'ammontare del credito erogato nel 2021 è risultato in crescita rispetto all'esercizio precedente registrando un incremento di oltre 11 milioni di euro (+6,49%).

L'importo delle operazioni stipulate nel 2021, pari al 139 milioni di euro, registra una decrescita del 24,61% rispetto al 2020. Il volume dei fidi accordati nel 2021 ha evidenziato un valore di 155 milioni di euro in calo del 15,51% rispetto al 2020.

Con riferimento agli strumenti di agevolazione finanziaria affidati in gestione diretta ed esclusiva a Banca Mediocredito dalla Regione Autonoma Friuli Venezia Giulia, nel 2021 sono state ricevute complessivamente 101 domande di finanziamento ricevute; sono stati 71 i fidi concessi e 94 le operazioni stipulate; le erogazioni sono assommate complessivamente a 13,9 milioni di euro.

Nel dettaglio:

- relativamente alla **Sezione per interventi anticrisi a favore delle imprese artigiane e a sostegno delle attività produttive**, considerando anche quelli a valere sui provvedimenti anticrisi Covid19 assunti dalla Regione FVG con la LR 3/2020, nel 2021 sono state ricevute complessivamente 50 domande di finanziamento; sono stati 46 i fidi concessi e 54 le operazioni stipulate; le erogazioni sono assommate complessivamente a 8,3 milioni di euro.
- relativamente alla **Sezione per interventi anticrisi a favore delle imprese commerciali, turistiche e di servizio**, considerando anche quelli a valere sui provvedimenti anticrisi Covid19 assunti dalla Regione FVG con la LR 3/2020, nel 2021 sono state ricevute complessivamente 51 domande di finanziamento; sono stati 25 i fidi concessi e 40 le operazioni stipulate; le erogazioni sono assommate complessivamente a 5,6 milioni di euro.

Con riferimento agli strumenti di agevolazione finanziaria regionali sui quali Banca Mediocredito opera in regime di convenzione con la Regione Autonoma Friuli Venezia Giulia in concorrenza con gli altri soggetti bancari convenzionati, nel 2021 sono stati 21 i fidi concessi e 26 le operazioni stipulate; le erogazioni sono assommate complessivamente a 91,2 milioni di euro.

Nel dettaglio:

- relativamente al **Fondo sviluppo**, nel 2021 sono state ricevute complessivamente 4 domande di finanziamento; sono stati 6 i fidi concessi e 6 le operazioni stipulate; le erogazioni sono assommate complessivamente a 3,3 milioni di euro.
- relativamente all'operatività con i **fondi FRIE**, nel 2021 la Banca ha istruito con esito positivo 15 concessioni per un valore finanziato di 38,8 milioni di euro. Nel 2021 Banca Mediocredito ha erogato 87,9 milioni di euro di finanziamenti con fondi FRIE.

Al 31 dicembre 2021 la consistenza lorda complessiva del portafoglio crediti verso clientela della Banca si attesta a 524 milioni di euro, in calo del 10,01% rispetto al dato di fine 2020.

Tabella 2

Tipologia prodotto	Consistenze		Variazione assoluta	Variazione percentuale
	31.12.2021	31.12.2020		
Finanziamenti e anticipi con fondi propri	325.918	355.936	-30.018	-8,43
Locazione finanziaria	79.295	99.682	-20.387	-20,45
Finanziamenti con fondi di terzi (1)	118.736	126.635	-7.899	-6,24
Totale generale	523.949	582.253	-58.304	-10,01

(1) I "Finanziamenti con fondi di terzi" sono esposti al valore lordo della quota di rischio della Banca.

Il valore lordo del portafoglio crediti verso la clientela della Banca, considerando i finanziamenti con fondi di terzi al loro valore complessivo, ammonta a 1,03 miliardi di euro in riduzione rispetto agli 1,09 miliardi di euro del 31 dicembre 2020.

L'andamento del volume del portafoglio sconta la riduzione intervenuta nel credito deteriorato (-29,57%); la componente del credito regolare evidenzia, a fine 2021, un valore di 461 milioni di euro, in diminuzione (-6,46%) rispetto al precedente esercizio anche per effetto del significativo volume di estinzioni anche anticipate dei finanziamenti registrato nell'esercizio.

L'operatività nel comparto del leasing finanziario è stata sospesa dal 2019; i volumi del portafoglio di questa forma tecnica stanno quindi progressivamente riducendosi con il rientro dei fidi.

Relativamente alla distribuzione del portafoglio creditizio, al 31 dicembre 2021 esso è ripartito su 2.671 rapporti e 2.065 clienti.

Nella Tabella seguente è posta in evidenza l'entità globale degli impieghi ripartita in base alla qualità del credito.

Tabella 3

Classificazione del credito	31.12.2021	31.12.2020	Variazione	Var.%
Crediti in bonis	460.930	492.772	-31.842	-6,46
Crediti deteriorati	63.019	89.482	-26.463	-29,57
Totale generale	523.949	582.253	-58.304	-10,01

A) CREDITI CON FONDI PROPRI E LOCAZIONE FINANZIARIA**1) Crediti con fondi propri per cassa****Tabella 4**

	31.12.2021		31.12.2020		Variazioni percentuali	
	Numero	Importo	Numero	Importo	Numero	Importo
Finanziamenti accordati	54	71.936	51	76.906	5,88	-6,46
Contratti stipulati	55	76.475	49	76.325	12,24	0,20
Erogazioni effettuate		80.764		77.424		4,31
Crediti in essere al 31.12		325.886		355.936		-8,44

2) Crediti di firma**Tabella 5**

	31.12.2021		31.12.2020		Variazioni percentuali	
	Numero	Importo	Numero	Importo	Numero	Importo
Crediti verso clientela	35	15.827	39	14.198	-10,26	11,47
Crediti verso banche	-	-	-	-	--	-
Totali	35	15.827	39	14.198	-10,26	11,47

3) Operazioni di locazione finanziaria (leasing)**Tabella 6**

	2021		2020		Variazioni percentuali	
	Numero	Importo	Numero	Importo	Numero	Importo
Flussi						
Operazioni deliberate	-	-	-	-	-	-
Contratti entrati a reddito	-	-	-	-	-	-
Contratti riscattati o risolti	52	16.808	29	10.248	+79,31	+64,01
Consistenze al 31.12						
Locazioni mobiliari	7	69	17	522	-58,82	-86,78
Locazioni immobiliari	179	71.710	221	95.362	-19,00	-24,80
Beni attinenti alla locazione		9.958		9.487		+4,96
Altri crediti relativi al leasing (1)		4.050		3.798		+6,63
Totali		85.787		109.169		-21,42

(1) Comprendono i canoni scaduti e non pagati che, in bilancio, sono appostati nella voce 40 dell'attivo "Crediti verso clientela".

Il valore totale dei beni “attinenti” alla locazione finanziaria è così composto:

- i beni sospesi dalla locazione finanziaria, riferiti a contratti risolti cui i beni non sono rientrati nel possesso della Banca, totalizzano euro 9.808 migliaia (31.12.2020 euro 9.337 migliaia), al lordo di svalutazioni (valore netto dei beni euro 2.916 migliaia);
- i beni in allestimento, riferiti a contratti ancora non in decorrenza, ammontano ad euro 150 migliaia (31.12.2020 euro 150 migliaia).

I beni non riscattati, rientrati nella disponibilità della Banca e inclusi ancora nella voce 40 dell'attivo, ammontano ad euro 3.343 migliaia (31.12.2020 euro 3.343 migliaia).

I beni recuperati a pieno titolo ed iscritti nella voce immobilizzazioni materiali uso investimento ammontano ad euro 3.318 migliaia (31.12.2020 euro 3.032 migliaia).

B) OPERAZIONI DI FINANZIAMENTO A VALERE SU FONDI DI TERZI

1) Fondo di Rotazione per le Iniziative Economiche nel Friuli Venezia Giulia (Legge 908/55)

Le attività d'impiego per conto del Fondo possono essere riassunte come segue:

Tabella 7

	2021		2020		Variazioni percentuali	
	Numero	Importo	Numero	Importo	Numero	Importo
Finanziamenti accordati dal Fondo	15	38.773	15	61.644	-0,00	-37,10
Contratti stipulati	20	64.841	14	72.556	42,86	-10,63
Erogazioni effettuate		87.909		60.318		45,74
Crediti in essere al 31.12 (1)		476.628		496.390		-3,98
Quota rischio convenzionale Banca		93.139		99.278		-6,18

(1) Compresi Euro 43.147 migliaia (31.12.2020 euro 68.174 migliaia) per crediti scaduti.

2) Fondo per lo sviluppo delle piccole e medie imprese e dei servizi (Legge regionale 2/2012)

Le attività d'impiego per conto del Fondo possono essere riassunte come segue:

Tabella 8

	2021		2020		Variazioni percentuali	
	Numero	Importo	Numero	Importo	Numero	Importo
Domande pervenute alla società	4	4.685	13	7.442	-69,23	-37,05
Finanziamenti accordati dal Fondo	6	2.962	8	4.971	-25,00	-40,41
Contratti stipulati	6	2.962	5	3.883	20,00	-23,72
Erogazioni effettuate		3.312		3.273		1,19
Crediti in essere al 31.12 (1)		66.811		76.736		-12,93
Quota rischio convenzionale Banca		13.099		15.347		-14,65

(1) Compresi Euro 27.700 migliaia (31.12.2020 euro 32.207 migliaia) per crediti scaduti.

3) Fondo di Rotazione a favore delle imprese artigiane del Friuli Venezia Giulia - Sezione per gli interventi anticrisi a favore delle imprese artigiane e a sostegno delle attività produttive (Legge regionale 6/2013, art. 2, comma 11 e seguenti)

Le attività di impiego possono essere riassunte come segue:

Tabella 9

	2021		2020		Variazioni percentuali	
	Numero	Importo	Numero	Importo	Numero	Importo
Domande pervenute alla società	50	9.176	251	47.830	-80,08	-80,82
Finanziamenti accordati dal Fondo	46	6.720	121	20.825	-61,98	-67,73
Contratti stipulati	54	8.015	107	18.377	-49,53	-56,39
Erogazioni effettuate		8.265		18.694		-55,79
Crediti in essere al 31.12 (1)		47.715		48.609		-1,84
Quota rischio convenzionale Banca		7.462		9.218		-19,05

(1) Compresi Euro 1.118 migliaia (31.12.2020 euro 1.060 migliaia) per crediti scaduti.

4) Fondo Speciale di Rotazione a favore delle imprese commerciali, turistiche e di servizio del Friuli Venezia Giulia - Sezione per gli interventi anticrisi a favore delle imprese commerciali, turistiche e di servizio (Legge regionale 6/2013, art. 2, comma 11 e seguenti)

Le attività di impiego per conto del Fondo possono essere riassunte come segue:

Tabella 10

	2021		2020		Variazioni percentuali	
	Numero	Importo	Numero	Importo	Numero	Importo
Domande pervenute alla società	51	5.507	334	49.589	-84,73	-88,89
Finanziamenti accordati dal Fondo	25	2.480	144	17.441	-82,64	-85,78
Contratti stipulati	40	4.265	109	13.023	-63,30	-67,25
Erogazioni effettuate		5.617		13.292		-57,74
Crediti in essere al 31.12 (1)		31.587		33.151		-4,72
Quota rischio convenzionale Banca		4.912		6.630		-25,91

(1) Compresi Euro 1.135 migliaia (31.12.2020 euro 1.294 migliaia) per crediti scaduti.

5) Fondo di Rotazione per interventi nel settore agricolo (Legge regionale 80/1982)

Le attività di impiego per conto del Fondo possono essere riassunte come segue:

Tabella 11

	2021		2020		Variazioni percentuali	
	Numero	Importo	Numero	Importo	Numero	Importo
Domande pervenute alla società (1)	-	-	-	-	-	-
Finanziamenti accordati dal Fondo	-	-	-	-	-	-
Contratti stipulati	-	-	-	-	-	-
Erogazioni effettuate	-	-	-	-	-	-
Crediti in essere al 31.12 (2)		125		82		52,44
Quota rischio convenzionale Banca		125		82		52,44

(1) L'importo si riferisce ai finanziamenti complessivi richiesti (quota Fondo e quota banca)

(2) Compresi Euro 125 migliaia (31.12.2020 euro 43 migliaia) per crediti scaduti.

C) QUALITA' DEL CREDITO

1) I crediti deteriorati

Nel corso del 2021 la Banca ha realizzato una importante riduzione delle esposizioni deteriorate.

Infatti, a fine esercizio, il portafoglio dei Non Performing Loans ha segnato, in termini lordi, una diminuzione di 26,5 milioni di euro. Detto risultato è stato conseguito grazie al ritorno in bonis di crediti per euro 1.719 migliaia e ad incassi/cessioni/write-off per complessivi euro 24.539 migliaia.

L'NPL ratio lordo, incidenza dei crediti deteriorati sul totale del portafoglio, è passato dal 15,37% di fine 2020 al 12,03% del 31.12.2021 nonostante la riduzione intervenuta nel volume complessivo del portafoglio crediti. L'NPL ratio netto si è dimezzato passando dal 7,75% del 2020 al 3,73% del 2021.

In particolare, nel corso dell'esercizio, la Banca ha proceduto alla cessione di crediti deteriorati per complessivi nominali euro 2,7 milioni (inclusivi degli interessi maturati sino alla data di cessione) attraverso l'operazione di Gruppo denominata GACS V.

Crediti con fondi propri e locazione finanziaria

A fine 2021 il portafoglio crediti deteriorati con fondi propri e leasing della Banca (in termini netti) ammonta a circa 13,8 milioni di euro con un decremento del 51,99% rispetto a fine 2020; l'incidenza dei crediti deteriorati netti sul totale del portafoglio si attesta al 3,86%, in diminuzione rispetto al dato di fine 2020 (7,01%) nonostante lo stock di attivi in bonis, sempre in termini netti, si sia anch'esso ridotto (-9,81%).

Tra i crediti deteriorati, le sofferenze, al 31 dicembre 2021, ammontano a 4,1 milioni di euro, in termini netti, registrando un decremento su base annua del 44,67%, anche per effetto delle operazioni di cessione di portafogli sofferenze effettuati nel corso del 2021.

Per quanto riguarda i flussi, nel corso del 2021, Banca Mediocredito ha classificato a deteriorato nuove posizioni per circa 3,5 milioni di euro.

Crediti con fondi di terzi

A fine 2021, la quota a rischio netta della Banca sui crediti erogati a valere sui fondi di rotazione regionali (FRIE, FRICS e FRIA) classificata a partite deteriorate ammonta a complessivi circa 3,5 milioni di euro (erano 11,7 milioni di euro al 31.12.2020 -70,44%); le sofferenze nette al 31 dicembre 2021 ammontano a 2,7 milioni di euro con un decremento su base annua del 36,34%.

2) Il costo del rischio di credito

Il costo del rischio di credito, ossia il saldo netto delle rettifiche-riprese di valore sui crediti spese a conto economico nel 2021, è stato pari a circa 12,5 milioni di euro (euro 3,8 milioni nel 2020); il dato comprende il saldo netto delle rettifiche-riprese di valore sui crediti, le garanzie e il valore dei beni leasing recuperati da contratti risolti e sconta gli effetti derivanti dalle nuove politiche di valutazione adottate dal Gruppo che incorporano gli scenari connessi alla situazione economica, alle potenziali cessioni ed alla regolamentazione connessa alla "nuova definizione di default" ed al "calendar provisioning".

3) I fondi rettificativi

Al 31.12.2021, l'ammontare globale dei fondi rettificativi, con riferimento al portafoglio crediti complessivo della Banca, è pari ad euro 59.985 migliaia; rispetto al 31.12.2020, il valore risulta influenzato, principalmente, dagli effetti connessi al calendar provisioning, dagli scenari di cessione e dall'incremento delle coperture determinate con criterio forfettario.

Si evidenzia che i rapporti di copertura risultano comunque significativamente incrementati come evidenziato nella successiva tabella 13.

Tabella 12

Fondi rettificativi	31.12.2021		31.12.2020	
	Importo	Coverage percentuale portafoglio	Importo	Coverage percentuale portafoglio
Crediti con fondi propri				
Rettifiche crediti deteriorati	32.822	70,31	34.334	54,32
Rettifiche bonis	13.013	3,63	9.366	2,39
Subtotale	45.835	11,31	43.700	9,59
Crediti con fondi di terzi				
Rettifiche crediti deteriorati	12.875	78,81	14.563	55,42
Rettifiche bonis	1.275	1,25	546	0,54
Subtotale	14.150	11,92	15.109	11,93
Totale generale	59.985	11,45	58.809	10,10

Al 31 dicembre 2021, l'ammontare dei fondi rettificativi sui crediti deteriorati determina una copertura complessiva dell'aggregato (rapporto fondi rettificativi /consistenze lorde) del 72,51% (era il 54,65% fine 2020).

Le sofferenze evidenziano una copertura dell'80,58%, in aumento rispetto al 2020 (72,00%); anche le inadempienze probabili registrano un incremento delle coperture assestandosi al 63,13% dal 41,79%.

Con riferimento al portafoglio totale dei crediti con fondi propri e fondi di terzi, nella seguente tabella è riportato il dettaglio relativo ai singoli stati di classificazione.

Tabella 13

Stato anomalia	2021			2020		
	Importo	Rettifiche	Coverage %	Importo	Rettifiche	Coverage %
Sofferenze	34.871	28.100	80,58	41.449	29.843	72,00
Inadempienze probabili	27.691	17.481	63,13	43.725	18.273	41,79
Scaduti deteriorati	457	116	25,28	4.308	781	18,14
Totale deteriorati	63.019	45.697	72,51	89.482	48.897	54,65
Bonis	460.898	14.288	3,10	492.772	9.912	2,01
Totale generale	523.917	59.985	11,45	582.254	58.809	10,10

Anche i crediti in bonis rilevano un significativo incremento del livello di copertura (rapporto fondi rettificativi /consistenze lorde) che raggiunge il 3,10% (era il 2,01% fine 2020). Ciò anche per effetto dell'adeguamento del modello valutativo ai nuovi scenari economici legati alla pandemia in corso ed all'applicazione della nuova definizione di default.

D) GLI IMPIEGHI DI TESORERIA E PORTAFOGLIO ATTIVITA' FINANZIARIE**1) Crediti verso banche**

Anche nel corso del 2021 la Banca ha mantenuto un elevato profilo di liquidità, coerente con un approccio prudenziale alla gestione del rischio.

Si riportano di seguito le consistenze al 31.12.2021 degli impieghi di tesoreria in essere.

Tabella 14

Tipologia impiego	31.12.2021		31.12.2020	
	Importo	Valore percentuale	Importo	Valore percentuale
Conti correnti e depositi liberi	86.771	52,27	131.143	74,28
Depositi vincolati	79.246	47,73	45.408	25,72
Titoli	-	-	-	-
Totale generale	166.017	100,00	176.551	100,00

2) Il portafoglio titoli di proprietà

Nel 2021 la gestione dei titoli è stata attuata con la finalità di ottimizzare la gestione delle temporanee disponibilità di tesoreria e di disporre di riserve di liquidità di alta qualità.

Gran parte dei titoli in portafoglio è utilizzata quali collaterale per le operazioni di finanziamento perfezionate presso la Banca Centrale Europea e Organismi internazionali.

Nella successiva tabella vengono evidenziate inoltre le consistenze delle attività finanziarie suddivise tra i diversi portafogli:

Tabella 15

Tipologia	31.12.2021		31.12.2020	
	Importo	Valore percentuale	Importo	Valore percentuale
Attività finanziarie detenute per la negoziazione	953	0,32%	740	0,23%
Attività finanziarie obbligatoriamente valutate al fair value	24.197	8,01%	24.513	7,48%
Attività finanziarie valutate al fair value con impatto sulla redditività complessiva (detenute per l'incasso o la possibile cessione)	81.667	27,05%	95.872	29,25%
Attività finanziarie valutate al costo ammortizzato: titoli banche	-	-	-	-
Attività finanziarie valutate al costo ammortizzato: titoli clientela	195.113	64,62%	206.608	63,04%
Totale generale	301.930	100,00%	327.733	100,00%

Nel corso del 2021 la Banca ha effettuato cessioni di attività finanziarie valutate al fair value con impatto sulla redditività complessiva per nominali 34,5 milioni di euro e di attività finanziarie valutate al costo ammortizzato per nominali 25 milioni di euro. Ha altresì effettuato acquisti di nuovi titoli per complessivi 57 milioni di euro al fine di ricostituire un portafoglio prevalentemente finalizzato alla collateralizzazione. Dette operazioni hanno consentito il realizzo di plusvalenze lorde per euro 2,5 milioni.

E) LA RACCOLTA**1) La raccolta diretta da clientela**

La raccolta diretta è attuata da Banca Mediocredito tramite l'offerta di conti correnti e di conti di deposito a clientela istituzionale, corporate e retail.

A fine 2021, l'ammontare della raccolta diretta da clientela si attesta a complessivi 279 milioni di euro con una diminuzione del 17,65% rispetto al dato di fine 2020. Tale andamento è riconducibile ad una precisa strategia di ricomposizione del passivo attuata dalla Banca nel 2021 attraverso il ricorso alle operazioni TLTRO III BCE attuate per il tramite della Capogruppo.

La principale componente della raccolta diretta della Banca è costituita dalla raccolta on-line, www.contoforte.it, rivolta esclusivamente alla clientela retail, che evidenzia a fine 2021 depositi per 137 milioni di euro ripartiti su quasi 4 mila rapporti; anche tale aggregato ha segnato una riduzione in termini di consistenze (-35,32%) rispetto al dato del 31.12.2020.

Nel corso dell'esercizio la Banca ha rivisitato l'offerta del prodotto Contoforte.it aggiornando anche la piattaforma tecnologica e apportando importanti modifiche contrattuali, nel rispetto di quanto previsto dalla regolamentazione.

La strategia di riduzione dei tassi sulla raccolta diretta è proseguita anche nel 2021 con la diminuzione dei rendimenti offerti sia sulla componente vincolata, sia su quella libera.

La raccolta da clientela corporate si è leggermente incrementata rispetto al 2020, attestandosi a complessivi 142 milioni di euro rispetto ai 135 milioni di euro del 2020.

Complessivamente, le consistenze medie della raccolta diretta da clientela si sono ridotte di circa il 16% nel corso del 2021; il costo medio della raccolta diretta si è ridotto risultando pari allo 0,76% (era 0,93%) e risente ancora del costo riferito alla raccolta on-line in cui la componente vincolata (fino a 60 mesi) è particolarmente rilevante; il costo medio della componente libera della raccolta corporate è stato pari allo 0,31% (0,35% nel 2020).

Le consistenze di fine esercizio delle varie tipologie di conti correnti e di deposito sono riepilogate nella seguente tabella:

Tabella 16

Consistenze	31.12.2021	31.12.2020	Variazione %
Conto Impresa	141.563	134.841	4,99
Contoforte.it – libero	50.675	72.194	-29,81
Contoforte.it – vincolato	86.630	131.613	-34,18
TOTALE	278.868	338.648	-17,65

2) La raccolta diretta sui fondi regionali

Banca Mediocredito gestisce per la Regione Autonoma Friuli Venezia Giulia la tesoreria dei Fondi di rotazione regionali attivi nei comparti dell'artigianato, del commercio e servizi ed i fondi di agevolazione relativi agli interventi in materia di edilizia residenziale.

A fine 2021, le giacenze sui conti correnti di tesoreria riferibili a tali ambiti erano pari a 41,2 milioni di euro; il saldo risulta diminuito rispetto al 2020, quando ammontava a 42,3 milioni di euro.

Tabella 17

Consistenze	31.12.2021	31.12.2020	Variazione %
Altri	41.179	42.355	-2,78
Contributi attualizzati	28.084	33.445	-16,03
TOTALE	69.263	75.800	-8,62

3) Le obbligazioni

Alla data del 31.12.2021 la consistenza delle obbligazioni emesse in circolazione era pari a complessivi euro 25.479 migliaia (euro 25.467 migliaia al 31.12.2020); di questi, 20 milioni di euro nominali sono riferibili al prestito obbligazionario subordinato computato nel patrimonio di vigilanza supplementare e scadente nel 2024.

4) Altre forme di raccolta a medio e lungo termine

Nel corso del 2021 la Banca ha incrementato la raccolta a medio e lungo termine acquisita attraverso la Capogruppo dalla BCE con le operazioni di rifinanziamento TLTRO III – “Targeted longer term refinancing operation”.

In particolare, le tre operazioni TLTRO III per complessivi 200 milioni di euro in essere a fine 2020 sono state estinte e sostituite tramite il perfezionamento di 2 nuove operazioni per complessivi 300 milioni di euro anche per coprire il fabbisogno connesso alla scadenza di altre passività già in essere con la Capogruppo. Per ulteriori dettagli si rinvia alla sezione E della nota integrativa riferita al rischio liquidità.

Tabella 18

Consistenze	2021	2020	Variazione%
Finanziamenti BEI	21.315	27.370	-22,12
Finanziamenti da Capogruppo e interbancari	329.996	332.444	-0,74
TOTALE	351.311	359.814	-2,36

Complessivamente le passività onerose hanno evidenziato, alla chiusura degli ultimi due esercizi, le seguenti consistenze:

Tabella 19

Consistenze	31.12.2021		31.12.2020		Variazione Percentuale
	Valore assoluto	Valore percentuale	Valore assoluto	Valore percentuale	
Obbligazioni	25.479	3,47	25.467	3,46	0,05
Debiti verso clientela	357.982	48,72	432.106	67,24	-17,15
Finanziamenti da banche	350.511	47,71	358.555	24,85	-2,24
Altra provvista	760	0,10	1.259	0,36	-39,63
Totale (1)	734.732	100,00	817.387	100,00	-10,11

(1) La differenza dell'importo rispetto al valore di cui alle voci 10 lett. a), b) e c) del passivo nello stato patrimoniale deriva dai debiti per fondi di terzi in amministrazione non considerati nella presente analisi.

F) LE ATTIVITA' DI AGENZIA**GESTIONE DI AGEVOLAZIONI REGIONALI**

Di seguito, si segnalano gli ambiti di attività nelle quali la Banca opera in base a specifiche convenzioni sottoscritte con la Regione Autonoma Friuli Venezia Giulia.

A) ATTIVITA' DI FINANZIAMENTO

Gli interventi di Banca Mediocredito avvengono mediante gli strumenti sottoelencati la cui operatività dell'esercizio 2021 è stata illustrata nella parte della relazione che si occupa degli impieghi:

- FRIE Fondo di rotazione per iniziative economiche (legge regionale 2/2012);
- Fondo per lo sviluppo delle piccole e medie imprese e dei servizi (legge regionale 2/2012);
- Fondo di rotazione a favore delle imprese artigiane del Friuli Venezia Giulia – Sezione per gli interventi anticrisi a favore delle imprese artigiane e a sostegno delle attività produttive (legge regionale 6/2013, art. 2, comma 11);
- Fondo speciale di rotazione a favore delle imprese commerciali, turistiche e di servizio del Friuli Venezia Giulia - Sezione per gli interventi anticrisi a favore delle imprese commerciali, turistiche e di servizio (legge regionale 6/2013, art. 2, comma 11);
- Fondo di rotazione per interventi nel settore agricolo (legge regionale 80/1982).

B) ATTIVITA' DI SERVIZI**1) Comparto del commercio e dei servizi**

In relazione alle disposizioni di cui agli articoli 12 e 13 della legge regionale 2/2012, la Giunta regionale, con deliberazione in data 5.2.2015, ha tra l'altro stabilito che dal 1.3.2015 non sono più applicabili le norme di cui agli articoli 95 e 96 della legge regionale 29/2005, fatti salvi i procedimenti in corso.

L'attività, quindi, si è concretizzata nell'erogazione dei contributi in conto interessi e nella gestione delle revoche determinate dal mancato rispetto, da parte dei beneficiari, degli obblighi previsti per il mantenimento delle agevolazioni ottenute.

Legge regionale 36/1996 art. 2 e succ. modifiche e legge regionale 29/2005 art. 95

Al 31.12.2021 risultano in essere n. 191 finanziamenti per un importo pari ad euro/migl. 11.987 (al 31.12.2020 n. 160 per 17.094 euro/migl.).

Legge regionale 29/2005 art. 96

Al 31.12.2021 risultano in essere n. 12 finanziamenti per un importo pari ad euro/migl. 81 (al 31.12.2020 n. 46 per 399 euro/migl.).

2) Comparto dell'artigianato

In relazione alle disposizioni di cui agli articoli 12 e 13 della legge regionale 2/2012, la Giunta regionale, con deliberazione in data 5.2.2015, ha tra l'altro stabilito che dal 1.3.2015 non sono più applicabili le norme di cui all'articolo 50 della legge regionale 12/2002, fatti salvi i procedimenti in corso.

L'attività, quindi, si è concretizzata nell'erogazione dei contributi in conto interessi e nella gestione delle revoche determinate dal mancato rispetto, da parte dei beneficiari, degli obblighi previsti per il mantenimento delle agevolazioni ottenute.

Legge regionale 22 aprile 2002, n.12 art. 50

Al 31.12.2021 risultano in essere n. 1 finanziamento per un importo pari ad euro/migl. 25 (al 31.12.2020 n. 14 per 174 euro/migl.).

3) Comparto dell'edilizia

Legge regionale 9/1999 art. 23 – Bando 20.9.1999 (edilizia agevolata)

Leggi regionali 9/1999 art. 23 e 3/2002 art.6 - Bando del 7.10.2002 (edilizia agevolata)

Il Fondo istituito ai sensi dell'articolo 23, comma 1, della legge regionale 9/1999, per l'assegnazione delle agevolazioni per interventi di edilizia agevolata, è stato soppresso, con decorrenza 1° gennaio 2018 dall'articolo 11, comma 3, della legge regionale 37/2017.

L'attività si è concretizzata nell'erogazione dei contributi in conto interessi e nella gestione delle revoche di agevolazioni determinate dal mancato rispetto, da parte dei beneficiari, degli obblighi previsti per il mantenimento delle agevolazioni ottenute.

Al 31.12.2021 risultano in essere n. 630 finanziamenti per un importo pari ad euro 12.318 migliaia con contributo in conto interessi.

Legge regionale 6/2003 art.5 (Edilizia agevolata)

La raccolta delle domande si è conclusa nel corso del 2016.

Di seguito è evidenziata l'attività svolta nell'esercizio e, limitatamente alle istanze che hanno trovato copertura finanziaria, la situazione al 31 dicembre 2021.

Tabella 20

Stato degli interventi	2021		2020	
	Numero	Importo	Numero	Importo
Istanze presentate alle banche convenzionate	-	-	-	-
Istanze prenotate	-	-	-	-
Istanze archiviate	5	114	131	2.470
Agevolazioni concesse	1	18	17	325
Agevolazioni determinate	14	273	30	623
Agevolazioni revocate	808	16.466	597	12.249
Situazione	31.12.2021		31.12.2020	
Istanze in istruttoria		5		11
Agevolazioni concesse da determinare		19		34
Importo contributi residui da corrispondere		75.218		103.488

Legge regionale 4/2001 art.5 commi da 4 a 14 (Fondo di garanzia edilizia residenziale)

La seguente tabella evidenzia la dinamica degli interventi relativi agli ultimi due esercizi:

Tabella 21

Stato degli interventi	2021		2020		Variazioni percentuali	
	Numero	Importo	Numero	Importo	Numero	Importo
Istanze presentate al Mediocredito	235	-	304	-	-22,70	-
Garanzie rilasciate	247	5.469	267	5.684	-7,49	-3,78
Consistenze in essere	2.014	23.906	2.069	26.428	-2,66	-9,54

Legge regionale 1/2016 art. 18 (Edilizia agevolata)

Il regolamento di esecuzione delle disposizioni introdotte dall'articolo 8 della Legge regionale 29 aprile 2019, n. 6 ha attuato una riforma del canale contributivo di edilizia agevolata della LR 1/2016 con l'introduzione, tra le iniziative ammissibili, degli interventi di solo "acquisto" e di "nuova costruzione" dell'immobile.

L'articolo 5 della Legge regionale 6 agosto 2019, n. 13 ha introdotto, in via transitoria, la possibilità per i titolari di domande presentate per iniziative di acquisto e contestuale recupero, in data antecedente all'entrata in vigore del sopra citato regolamento, non oggetto di archiviazione, di modificare l'iniziativa in iniziativa di solo acquisto.

Di seguito è evidenziata l'attività svolta nell'esercizio e, limitatamente alle istanze che hanno trovato copertura finanziaria, la situazione al 31 dicembre 2021.

Tabella 22

Stato degli interventi	2021		2020	
	Numero	Importo	Numero	Importo
Istanze presentate alle banche convenzionate	5.523	82.369	4.394	75.374
Istanze ammesse a finanziamento	7.893	117.219	1.420	21.350
Istanze archiviate	188	2.804	328	5.107
Agevolazioni concesse	1.952	29.168	1.126	17.242
Agevolazioni determinate	1.733	25.896	1.207	18.376
Agevolazioni revocate	9	144	9	141
Situazione	31.12.2021		31.12.2020	
Istanze in istruttoria		7.269		1.399
Agevolazioni concesse da determinare		628		416

4) Comparto del lavoro

Legge regionale 2/2006 art. 8 commi da 6 a 22 (Fondo regionale di garanzia per l'accesso al credito da parte dei lavoratori precari)

La seguente tabella evidenzia la dinamica degli interventi relativi agli ultimi due esercizi:

Tabella 23

Stato degli interventi	2021		2020		Variazioni percentuali	
	Numero	Importo	Numero	Importo	Numero	Importo
Istanze presentate al Mediocredito	-	-	1	-	-100,00	-
Garanzie rilasciate	-	-	1	3	-100,00	-100,00
Consistenze in essere	2	3	3	5	-33,33	-40,00

GESTIONE DI AGEVOLAZIONI STATALI**Agevolazioni legge 488/1992**

Trattasi di attività svolta sulla base di Convenzioni con il Ministero dello Sviluppo Economico (MISE).

Nel corso del 2021 non vi è stata l'apertura di nuovi bandi ma è proseguita la residuale attività di gestione delle pratiche agevolate su precedenti bandi. Tale attività è consistita essenzialmente nell'assistenza all'attività di verifica documentale svolta dal MISE su progetti realizzati, nella redazione di relazioni finali di spesa riferibili a progetti prima revocati dal MISE e poi dallo stesso rimessi "in bonis", nell'emissione degli Atti di liquidazione a saldo e conguaglio a chiusura di progetti realizzati dalle imprese.

Le attività svolte nel corso del 2021 sono state legate ad adempimenti di carattere prevalentemente formale e hanno dato luogo alla richiesta di contributi a favore di due imprese beneficiarie.

I RISULTATI ECONOMICI

L'andamento economico nel 2021 evidenzia un incremento del margine degli interessi riconducibile all'importante riduzione conseguita nel costo del passivo oneroso derivante dalla ricomposizione delle forme di finanziamento.

Inoltre, per effetto dell'incremento delle commissioni nette e degli utili netti da cessione di attività finanziarie, anche i proventi operativi netti dell'esercizio sono risultati in significativo incremento rispetto al 2020 (+ 5,1 milioni di Euro)

La sostanziale stabilità degli oneri operativi registrata nell'esercizio (+0,99%) ha contribuito all'incremento del risultato della gestione operativa.

Si precisa che i dati di conto economico di seguito esposti sono stati riclassificati rispetto al prospetto di bilancio secondo criteri che meglio esprimono i numeri in rapporto alla loro natura e origine.

Tabella 24

Voci	31.12.2021	31.12.2020		
			assolute	%
Interessi netti	11.178	10.309	869	8,43%
Commissioni nette	6.004	5.011	993	19,82%
Risultato dell'attività di finanza	343	-37	380	-1027,03%
Risultato delle cessioni di attività finanziarie	2.537	99	2.438	2462,63%
Utili/perdite su cessione investimenti	87	-	87	100,00%
Altri proventi netti di gestione	269	-121	390	-322,31%
Proventi operativi netti	20.418	15.261	5.157	33,79%
Spese del personale	-5.353	-6.361	1.008	-15,85%
Spese amministrative	-7.031	-6.052	-979	16,18%
Ammortamenti su immobilizzazioni	-498	-343	-155	45,19%
Oneri operativi	-12.882	-12.756	-126	0,99%
Risultato della gestione operativa	7.536	2.505	5.031	200,84%
Rettifiche/riprese di valore nette su crediti	-12.465	-3.755	-8.710	231,96%
Rettifiche/riprese di valore nette su immobili uso investimento	-55	-124	69	-55,65%
Utili/Perdite su cessione crediti	-473	-1.568	1.095	-69,83%
Rettifiche/riprese di valore nette su attività finanziarie FV	-230	-1.660	1.430	-86,14%
Variazioni fondi per rischi e oneri	-332	10	-342	-3420,00%
Riprese, rettifiche, perdite e accantonamenti	-13.555	-7.097	-6.458	91,00%
Risultato lordo	-6.019	-4.592	-1.427	31,08%
Imposte	3.016	1.616	1.400	86,63%
Risultato netto	-3.003	-2.976	-27	0,91%

Gli interessi netti

Gli interessi netti ammontano ad euro 11.178 migliaia e rilevano un incremento dell'8,44% rispetto al dato del 2020 principalmente per l'effetto della importante contrazione degli interessi passivi (-59,06%), derivante dalla riduzione del costo della raccolta realizzato; calano anche gli interessi attivi, in misura più contenuta (-17,28%), per effetto della contrazione delle masse creditizie.

Con riferimento agli interessi attivi si rileva:

- una contrazione dell'8,66% degli interessi attivi generati dal portafoglio crediti verso clientela che passano da euro 10.524 migliaia ad euro 9.613 migliaia quale conseguenza della diminuzione delle consistenze medie del portafoglio (-12,80%) e dell'incremento del rendimento (+24 punti base);

- una riduzione del 9,92% degli interessi attivi rivenienti dalle attività finanziarie e interbancarie (pari ad euro 2.741 migliaia rispetto ad euro 3.043 del 2020) con un incremento delle consistenze medie fruttifere del 15,55%;
- una diminuzione degli interessi di mora incassati di euro 622 migliaia (-57,27%);
- un forte recupero della componente economica riveniente dai finanziamenti con fondi di terzi che passa da euro 662 migliaia del 2020 a euro 844 migliaia (+27,49%);
- un apporto economico positivo pari a euro 114 migliaia riveniente dalla ripresa degli interessi sull'effetto tempo degli NPE contabilizzata a interessi attivi secondo le regole IFRS9, seppure in forte contrazione rispetto al 2020 (1.338 migliaia).

Nel dettaglio gli interessi passivi evidenziano:

- un decremento degli interessi passivi sulla raccolta diretta pari a euro 833 migliaia (-26,32%) conseguente alla dinamica dei tassi (76 bps nel 2021 contro 80 bps nel 2020) e delle consistenze medie (euro 339.611 migliaia nel 2021 contro euro 420.457 migliaia nel 2020);
- il positivo effetto economico generato dai tassi negativi che regolano la raccolta interbancaria con la Capogruppo e BCE (TLTRO) che ha permesso una contribuzione positiva di euro 1.023 migliaia in presenza di consistenze medie cresciute del 37,95% (da euro 266.509 migliaia a euro 367.538 migliaia);
- un calo degli interessi passivi rivenienti dai titoli in circolazione (euro 1.017 migliaia contro euro 1.129 migliaia nel 2020).

Le commissioni nette

Le commissioni nette ammontano ad euro 6.004 migliaia rilevando un incremento del 19,81% rispetto al 2020 (euro 5.011 migliaia) quale risultanza:

- di un aumento delle commissioni attive complessive, che passano da 5.243 migliaia ad euro 6.079 migliaia (+15,94%);
- di una contrazione delle commissioni passive, che ammontano ad euro 75 migliaia in calo da euro 232 migliaia rilevate nel 2020.

Nel dettaglio l'andamento delle commissioni attive evidenzia:

- una forte crescita, per complessivi euro 770 migliaia, delle commissioni complessive rivenienti dai finanziamenti con fondi di terzi (+29,42%) derivante dalla ripresa dei pagamenti sulle scadenze prorogate in base alle dilazioni concesse a fronte della pandemia Covid19 (le commissioni vengono riconosciute alla Banca solo sulle quote interessi incassate);
- un incremento delle commissioni rivenienti dai servizi prestati alla Regione di euro 188 migliaia (+8,36%); tale variazione deriva completamente dall'apporto dell'attività del comparto edilizia per i maggiori volumi operativi registrati rispetto al 2020;
- un decremento delle altre commissioni attive (-36,37%).

La gestione finanziaria e gli altri oneri/proventi

Il risultato netto della gestione finanziaria 2021 ammonta ad euro 2.880 migliaia rilevando un incremento di euro 2.818 migliaia rispetto al 2020 (euro 62 migliaia):

Il Risultato dell'attività di negoziazione finanza evidenzia una contribuzione positiva nel 2021 di euro 343 migliaia principalmente per effetto delle plusvalenze conseguite nella dismissione di parte del portafoglio titoli della Banca; nel 2020 il risultato era stato sostanzialmente nullo (euro 37 migliaia).

Nel 2021 gli utili/perdite da cessione di attività finanziarie hanno registrato un risultato economico positivo pari a euro 2.537 migliaia; nel 2020 lo stesso dato era stato positivo per euro 99 migliaia.

Relativamente agli altri proventi, si rileva un risultato positivo di euro 335 migliaia; nel 2020 il dato aveva evidenziato un valore negativo di euro 121 migliaia; nella voce confluiscono gli altri proventi di gestione della voce 200 di CE al netto delle rivalse degli oneri dalla clientela computate a diretto decremento delle altre spese amministrative pari nel 2021 a euro 590 migliaia.

Gli oneri operativi

Nel 2021 gli Oneri operativi sono stati quantificati in complessivi euro 12.882 migliaia, in aumento dello 0,99% rispetto al corrispondente dato del 2020 (euro 12.756 migliaia); analizzando le diverse componenti si rileva che:

- le spese per il personale si attestano ad euro 5.353 migliaia, in contrazione rispetto al 2020 di euro 1.008 migliaia (-15,85%) in relazione alla riduzione dell'organico conseguente all'accantonamento di talune funzioni FAC in Capogruppo ed alla riduzione dei distacchi dalle altre società del GBCI;

- le altre spese amministrative assommano ad euro 7.031 migliaia con un incremento rispetto al 2020 di euro 979 migliaia (+16,18%); la variazione è principalmente riconducibile ai costi intercompany che, tra l'altro, scontano l'accentramento in Capogruppo di alcune funzioni prima presidiate localmente da Risorse distaccate.
- gli ammortamenti su attività materiali sono pari ad euro 498 migliaia (euro 343 migliaia nel 2020) e scontano alcuni investimenti di natura tecnica entrati in ammortamento nell'esercizio (nuovo Contoforte).

Il costo medio del Personale dipendente (escludendo i distacchi), è pari euro 68,09 migliaia di euro rispetto al valore di 72,40 migliaia di euro registrato nel 2020. Il numero medio dei dipendenti è sceso da 65 del 2020 a 62 del 2021.

Per i dettagli circa le informazioni sull'ammontare dei compensi corrisposti agli Amministratori, Sindaci e Direttore Generale, nonché i compensi relativi agli altri dirigenti con responsabilità strategiche e le operazioni con le parti correlate, si rimanda alla Parte H della nota integrativa.

Il risultato della gestione operativa

Il risultato della gestione operativa 2021 rileva un valore complessivo positivo pari a euro 7.536 migliaia, in aumento rispetto al 2020 quando si era attestato a euro 2.505 migliaia.

Le rettifiche/riprese di valore, le perdite e gli accantonamenti

Per quanto riguarda le rettifiche/riprese di valore, le perdite e gli accantonamenti, il conto economico riclassificato chiuso al 31 dicembre 2021 rileva un dato complessivo negativo pari a euro 13.555 migliaia rispetto ad un valore, di 7.097 migliaia di euro registrato nel 2020.

Nel dettaglio, le principali componenti dal dato del 31.12.2021 sono così quantificate:

- il saldo netto delle rettifiche di valore su crediti è stato pari a euro 12.465 migliaia in forte incremento rispetto al dato del 2020 (in cui erano risultate pari ad euro 3.735 migliaia); l'andamento sconta le politiche di accantonamento adottate a livello di GBCI per l'aggiornamento dei modelli di valutazione allo scenario covid, alla normativa new dod e agli esiti dell'AQR della BCE;
- le rettifiche di valore su immobili ad uso investimento assommano a fine 2021 a euro 55 mila in calo rispetto al dato 2020 (euro 124 mila),
- le perdite rilevate a fronte della cessione di crediti sono state pari a euro 473 migliaia; nel 2020 lo stesso dato aveva evidenziato un valore di euro 1.568 migliaia;
- il risultato delle altre attività valutate al fair value con impatto a conto economico (OICR) evidenziano una perdita di euro 230 migliaia molto più contenuta di quella registrata nel 2020 (euro - 1.660 migliaia);
- la variazione del fondo rischi per gli altri accantonamenti netti è stata negativa e pari a euro 332 migliaia rispetto al dato positivo del 2020 (euro 10 migliaia); il dato 2021 sconta in particolare un accantonamento effettuato in relazione ad interventi da eseguirsi nel 2022 su un immobile di proprietà sito in Conselice (RO).

Il risultato economico

Il Risultato economico lordo della Banca al 31 dicembre 2021 rileva, quindi, una perdita di euro 6.019 migliaia rispetto ad euro 4.592 migliaia del 2020.

A livello di Risultato economico netto, il 2021 chiude con una perdita di euro 3.003 migliaia dopo aver scontato un effetto imposte positive per euro 3.016 migliaia.

FONDI PROPRI E ADEGUATEZZA PATRIMONIALE

I fondi propri sono calcolati sulla base dei valori patrimoniali e del risultato economico determinati in applicazione dei principi IAS/IFRS e delle politiche contabili adottate, nonché tenendo conto della vigente disciplina prudenziale in materia.

Conformemente alle citate disposizioni, i fondi propri derivano dalla somma delle componenti positive e negative, in base alla loro qualità patrimoniale; le componenti positive sono nella piena disponibilità della Banca, al fine di poterle utilizzare per fronteggiare il complesso dei requisiti patrimoniali di vigilanza sui rischi.

Il totale dei fondi propri è costituito dal capitale di classe 1 (Tier 1) e dal capitale di classe 2 (Tier 2 – T2); a sua volta, il capitale di classe 1 risulta dalla somma del capitale primario di classe 1 (Common Equity Tier 1 - CET 1) e del capitale aggiuntivo di classe 1 (Additional Tier 1 – AT1).

I tre predetti aggregati (CET 1, AT 1 e T2) sono determinati sommando algebricamente gli elementi positivi e negativi che li compongono, previa considerazione dei c.d. “filtri prudenziali” (ovvero, quegli elementi rettificativi, positivi e negativi, del capitale primario di classe 1, introdotti dalle disposizioni di riferimento con il fine di ridurre la potenziale volatilità del patrimonio).

Di seguito si riportano i principali riferimenti inerenti agli elementi che compongono, rispettivamente, il CET 1, il capitale aggiuntivo di classe 1 ed il capitale di classe 2 al 31 dicembre 2021.

Capitale primario di classe 1 (CET 1)

Il CET 1 è costituito dai seguenti elementi:

- capitale sociale e sovrapprezzi di emissione;
- riserve di utili e di capitale;
- riserve da valutazione;

Capitale aggiuntivo di classe 1 (AT 1)

Tale aggregato non rileva per la Banca, in quanto la stessa alla data non ha emesso strumenti di capitale le cui caratteristiche contrattuali ne consentano l'inquadramento tra gli strumenti di AT1.

Capitale di classe 2 (T 2)

Costituiscono elementi patrimoniali del capitale di classe 2 le passività subordinate emesse le cui caratteristiche contrattuali ne consentono l'inquadramento nel T2, inclusi i relativi eventuali sovrapprezzi di emissione. Da tali elementi sono portati in deduzione le passività subordinate proprie detenute anche indirettamente e/o sinteticamente e gli impegni al riacquisto delle stesse, nonché gli strumenti di T2, detenuti anche indirettamente e/o sinteticamente, emessi da altri soggetti del settore finanziario nei confronti dei quali si detengono o meno partecipazioni significative.

Nel capitale di classe 2 è computato l'ammontare di Euro 20.000 migliaia nominali riferito ad un prestito obbligazionario subordinato emesso nel 2014 e scadente nel 2024.

Effetti del regime transitorio

Gli effetti del regime transitorio sui Fondi Propri della Banca ammontano complessivamente a Euro 13.308 migliaia. In tale ambito rilevano quelli collegati alla disciplina transitoria introdotta con il regolamento (UE) 2017/2395 del Parlamento europeo e del Consiglio con il quale sono state apportate modifiche al Regolamento (UE) 575/2013 per mitigare gli effetti legati all'introduzione dell'IFRS9

Tale regime transitorio, come disciplinato dall'art. 473 bis, del CRR introdotto dal citato Regolamento, consente di sterilizzare l'impatto sul CET1 derivante dalle maggiori rettifiche di valore richieste dal nuovo modello di impairment IFRS 9, mediante un meccanismo di introduzione graduale dello stesso.

In particolare, in coerenza alla diminuzione del patrimonio netto contabile legato a tali maggiori rettifiche viene consentito di includere, come elemento positivo, nel capitale primario di classe 1, una quota progressivamente decrescente degli accantonamenti accresciuti per perdite attese su crediti secondo le percentuali di seguito specificate:

- 95% dal 1° gennaio 2018 al 31 dicembre 2018;
- 85% dal 1° gennaio 2019 al 31 dicembre 2019;
- 70% dal 1° gennaio 2020 al 31 dicembre 2020;
- 50% dal 1° gennaio 2021 al 31 dicembre 2021;
- 25% dal 1° gennaio 2022 al 31 dicembre 2022.

La Banca, avvalendosi della facoltà a riguardo prevista dal Regolamento citato, applica le disposizioni transitorie volte a mitigare l'impatto sui fondi propri legato all'introduzione del nuovo modello di impairment previsto dall'IFRS 9 con riferimento a entrambe le componenti (statica e dinamica) dallo stesso Regolamento disciplinate.

Con il Regolamento (UE) 873/2020 del 24 giugno 2020, modificativo del CRR e del CRR 2, sono state apportate significative modifiche al complessivo framework normativo di Basilea 3 con l'obiettivo di sostenere la solvibilità degli istituti di credito nel quadro di crisi congiunturale generata dalla diffusione della anzidetta pandemia da Covid 19.

In tale ambito e con specifico riferimento al citato regime transitorio ai fini del calcolo dei fondi propri, il Regolamento in parola ha, in estrema sintesi, mantenuta inalterata la componente statica del filtro (misurata sul montante delle maggiori rettifiche di valore registrate in sede di transizione al nuovo principio, con riferimento alle esposizioni in bonis e deteriorate soggette al nuovo modello di impairment IFRS 9, rispetto a quelle inerenti alle esposizioni oggetto di impairment sotto IAS 39) nonché il decalage dello stesso già stabilito dalla precedente disciplina (70% nel 2020, 50% nel 2021, 25% nel 2022).

La componente dinamica dell'aggiustamento, che, come in passato, viene determinata con riferimento alle sole ECL provisions sulle esposizioni in bonis, è stata invece aperta in due elementi:

- la prima riguarda le ECL incremental rispetto alla data del 1° gennaio 2020 alle quali, al netto del pertinente effetto fiscale, si applica un "filtro" del 100% nel 2020 e nel 2021, che scende poi linearmente nei tre anni successivi (c.d. componente dinamica "new");
- la seconda rappresenta la sterilizzazione, di fatto, della ex componente dinamica del filtro al dicembre 2019 (c.d. componente dinamica "old"), cui si continua ad applicare il decalage già disciplinato in precedenza.

In continuità con le scelte a suo tempo operate riguardo al phase in IFRS 9, la Banca al 31 dicembre 2021 applica anche la nuova componente dinamica introdotta con il Regolamento (UE) 873/2020 già richiamato e inerente alle rettifiche di valore su crediti relative a esposizioni in bonis, rilevate dal 1° gennaio 2020.

Complessivamente il totale dei Fondi Propri al 31 dicembre 2021 ammonta a Euro 116.521 migliaia di euro circa, in diminuzione (-3,66%) rispetto al 31 dicembre 2020 (Euro 120.954 migliaia).

Il CET1 al 31 dicembre 2021 è pari a Euro 106.537 migliaia e rappresenta circa il 91% dei fondi propri totali; il valore si presenta in leggera diminuzione rispetto a quello di fine 2020 beneficiando, peraltro, di un recupero correlato agli aggiustamenti dovuti alle disposizioni transitorie IFRS9.

In particolare, la Banca, avendo adottato l'approccio dinamico al momento delle determinazioni dei nuovi fondi rettificativi dei crediti in fase di prima applicazione dell'IFRS9, beneficia delle variazioni dell'ECL nel tempo. L'incremento del provisioning rilevato nel 2021 ha generato l'impatto positivo in parola.

Sulla diminuzione dei Fondi Propri concorre, invece, in modo più rilevante la variazione registrata dal capitale di classe 2 ("Tier 2") che al 31 dicembre 2021 ammontava a circa Euro 9.984 migliaia contro i circa Euro 13.987 migliaia del 31 dicembre 2020 per effetto del minor apporto dato prestito obbligazionario subordinato in scadenza nel 2024.

L'ammontare di Additional Tier 1 ("AT 1") rimane, invece, sostanzialmente stabile rispetto al 31 dicembre 2020.

Risultato di periodo

Ai sensi delle pertinenti disposizioni regolamentari, indipendentemente dalla verifica del soggetto incaricato della revisione legale, la perdita di periodo viene detratta dal CET 1 per l'intero importo.

Di seguito si riporta la situazione dei Fondi Propri al 31 dicembre 2021 in comparazione con quella al 31 dicembre 2020

Tabella 25

Composizione dei fondi propri	31.12.2021	31.12.2020
A. Capitale primario di classe 1 (Common Equity Tier 1 – CET1) prima dell'applicazione dei filtri prudenziali	93.676	95.601
<i>di cui strumenti di CET1 oggetto di disposizioni transitorie</i>	-	-
B. Filtri prudenziali del CET1 (+/-)	-107	-121
C. CET1 al lordo degli elementi da dedurre e degli effetti del regime transitorio (A +/- B)	93.569	95.480
D. Elementi da dedurre dal CET1	340	391
E. Regime transitorio – Impatto su CET1 (+/-)	13.308	11.878
F. Totale Capitale primario di classe 1 (Common Equity Tier 1 – CET1) (C – D +/- E)	106.537	106.967
G. Capitale aggiuntivo di classe 1 (Additional Tier 1 – AT1) al lordo degli elementi da dedurre e degli effetti del regime transitorio	-	-
<i>di cui strumenti di AT1 oggetto di disposizioni transitorie</i>	-	-
H. Elementi da dedurre dall'AT1	-	-
I. Regime transitorio – Impatto su AT1 (+/-)	-	-
L. Totale Capitale aggiuntivo di classe 1 (Additional Tier 1 – AT1) (G - H +/- I)	-	-
M. Capitale di classe 2 (Tier 2 – T2) al lordo degli elementi da dedurre e degli effetti del regime transitorio	9.984	13.987
<i>di cui strumenti di T2 oggetto di disposizioni transitorie</i>	-	-
O. Regime transitorio - Impatto su T2 (+/-)	-	-
P. Totale Capitale di classe 2 (Tier 2 - T2) (M-N +/- O)	9.984	13.987

Q. Totale fondi propri (F+L+P)	116.521	120.954
---------------------------------------	----------------	----------------

I requisiti regolamentari sono determinati in coerenza con le metodologie previste dal CRR, tenuto conto delle scelte adottate in materia e degli indirizzi emanati dalla Capogruppo.

Di seguito è riportata in sintesi la posizione patrimoniale al 31 dicembre 2021 in comparazione con quella al 31 dicembre 2020:

Tabella 26

REQUISITI PATRIMONIALI ⁵	Importi ponderati	
	31 dicembre 2021	31 dicembre 2020
Rischio di credito e di controparte	37.669	46.557
Rischi di mercato	1	1
Rischio operativo	2.373	2.103
Rischio di CVA	-	2
Rischio di Regolamento	-	-
Rischio di Concentrazione	-	-
REQUISITO PATRIMONIALE COMPLESSIVO	40.043	48.663
ATTIVITA' DI RISCHIO PONDERATE E COEFFICIENTI DI VIGILANZA		
Attività di rischio ponderate ⁶	500.537	608.287
Capitale primario di classe 1/Attività di rischio ponderate (CET1 capital ratio)	21,28%	17,58%
Capitale di classe 1/Attività di rischio ponderate (Tier 1 capital ratio)	21,28%	17,58%
Totale fondi propri/Attività di rischio ponderate (Total capital ratio)	23,28%	19,88%

Come evidenziato, la Banca presenta un rapporto tra capitale primario di classe 1 - CET1 - ed attività di rischio ponderate (CET 1 ratio) pari al 21,28% (17,58% al 31.12 dell'anno precedente), superiore alla misura vincolante di CET1 ratio assegnata; un rapporto tra capitale di classe 1 ed attività di rischio ponderate (coefficiente di capitale di classe 1 - T1 ratio) pari al 21,28% (17,58% al 31.12 dell'anno precedente), superiore alla misura vincolante di TIER 1 ratio assegnata alla Banca; un rapporto tra fondi propri ed attività di rischio ponderate (coefficiente di capitale totale) pari al 23,28% (19,88% al 31.12 dell'anno precedente), superiore alla misura di coefficiente di capitale totale vincolante assegnata alla Banca.

Il significativo incremento dei coefficienti patrimoniali regolamentari al 31.12.2021 rispetto a quelli di fine 2020 scatta, in particolare, l'applicazione, a partire dal 31.12.2021, della ponderazione a zero delle esposizioni Infragruppo giusta autorizzazione rilasciata al Gruppo da parte dell'Autorità di vigilanza.

La consistenza dei fondi propri risulta, oltre che pienamente capiente su tutti e tre i livelli vincolanti di capitale, adeguata alla copertura del capital conservation buffer. L'eccedenza patrimoniale rispetto al coefficiente di capitale totale vincolante si attesta a Euro 52.556 migliaia.

Recovery Plan

Il *Recovery Plan* riveste una particolare rilevanza strategica a livello consolidato e pertanto è sviluppato su dati, processi e sistemi in essere a livello di Gruppo. In tale contesto, il processo operativo sottostante alla predisposizione del Piano di Risanamento è svolto a livello consolidato, sotto la diretta responsabilità della Capogruppo, cui spetta la redazione dell'apposito Piano di Risanamento. La responsabilità generale di tale documento spetta al Consiglio di Amministrazione della Capogruppo, mentre la sua attuazione e gestione è declinata secondo linee guida e principi di *recovery governance*, che prevedono il coinvolgimento del Comitato Rischi e di organismi tecnici di gestione, come il Comitato di *Recovery*, nonché dei Consigli di Amministrazione delle Società Controllate e delle Banche Affiliate, qualora coinvolti nell'attuazione del piano di Risanamento.

Il Gruppo ha redatto e mantiene il proprio *Recovery Plan* in linea con le previsioni regolamentari in materia e in coerenza con il *Risk Appetite Framework* adottato. In particolare, nel corso del secondo semestre sono state effettuate le attività di aggiornamento del Piano di Risanamento di Gruppo.

A tale riguardo le valutazioni/analisi condotte al fine di valutare la capacità del Gruppo a ripristinare l'equilibrio economico, finanziario e patrimoniale di tutte le società del Gruppo al verificarsi di scenari particolarmente avversi, caratterizzati sia da rischi idiosincratici che sistemici, tengono conto anche dell'evoluzione dell'emergenza sanitaria connessa al Covid-19.

All'inizio del 2022 sono state completate le attività di aggiornamento periodico del *Recovery Plan* di Gruppo, trasmesso all'Autorità di Vigilanza.

Comprehensive assessment

La BCE ha stabilito di sottoporre nel corso del 2020 il GBCI all'esercizio di valutazione approfondita (c.d. *Comprehensive Assessment*), attraverso la revisione della qualità degli attivi (*Asset Quality Review - AQR*) e una prova di stress sulla base di uno scenario avverso comune a tutte le banche europee (EU wide Stress Test).

In particolare, l'esercizio di *Comprehensive Assessment* si è articolato in:

- analisi della qualità dell'attivo, denominata Asset Quality Review (AQR), con data riferimento 31 dicembre 2019, svolta attraverso analisi campionarie (cd. *Credit File Review*, per i portafogli Large SME e mutui residenziali - RRE, per quest'ultimo l'analisi è rivolta alla sola classificazione) e statistiche (cd. *Challenger Model* per i portafogli Retail SME, mutui residenziali - RRE e Large SME, ove per quest'ultimo l'analisi è rivolta ai soli crediti *performing*);
- esercizio di *Stress Test*, finalizzato a valutare la tenuta patrimoniale del Gruppo in ottica prospettica rispetto a due scenari macroeconomici, base e avverso (entrambi comprensivi degli effetti Covid-19);
- svolgimento del *Join-up*, ovvero fattorizzazione delle risultanze dell'AQR sullo Stress Test.

I risultati dell'esercizio sono stati resi noti dalla BCE lo scorso 9 luglio e hanno evidenziato la tenuta dei buffer patrimoniali del Gruppo rispetto ai minimi fissati negli esercizi di AQR e *Stress Test*.

Considerando anche l'effetto phase-in, l'impatto dell'esercizio AQR sul CET1 ratio del Gruppo al 2019 si attesta in -162 bps, di cui -145 bps riconducibili all'extra-provisioning (al netto della fiscalità e dei filtri prudenziali applicati) e -17 bps riconducibili all'incremento delle attività ponderate per il rischio (RWA).

Per quanto concerne lo *Stress Test*, coerentemente con il contesto di profonda incertezza legato all'evolversi dell'emergenza Covid-19, l'esercizio è stato fondato su ipotesi conservative e improntate alla massima prudenza, considerando lo scenario definito dall'EBA ovvero, tra gli altri, una riduzione del PIL Italia 2020 del 13% rispetto al PIL Italia 2019 nello scenario "Avverso" e del 9% in quello "Base" (per le altre Banche Significant gli Stress Test avviati nel 2021 hanno previsto una riduzione del PIL sul 2020 dello 0,7% nello scenario "Avverso" e una crescita del 3,5% in quello "Base") e tenendo conto delle misure di sostegno definite a livello regolamentare (es. "*Quick-Fix*") e governativo (utilizzo della Garanzia di Stato – "*Public Guarantee Scheme*"). L'esercizio di *Stress Test* ha prodotto come risultato un impatto sul CET1 ratio del Gruppo di:

- -118 bps nello scenario "Base", con una riduzione dal 15,5% del 2019 al 14,3% del 2022;
- -713 bps nello scenario "Avverso", con una riduzione dal 15,5% del 2019 all'8,4% del 2022.

Da ultimo, la fase di *Join-up* dell'esercizio Comprehensive Assessment determina un ulteriore impatto sul CET1 ratio del Gruppo di -42 bps nello scenario "Base" e -107 bps nello scenario "Avverso".

Dei risultati dell'esercizio, come noto a valenza soprattutto prudenziale e già in parte riflessi nel costo del rischio del 2020 e del 2021, si è tenuto conto, come già anticipato, nell'ambito della nuova esecuzione del processo di pianificazione del Gruppo, avviata nel corso del secondo semestre 2021, e delle connesse strategie sulle NPE, in linea con gli obiettivi perseguiti sin dalla costituzione dello stesso di perseguire un robusto *de-risking* e allo stesso tempo rafforzare – nel rispetto dei vigenti principi contabili – i *coverage* sui crediti soprattutto deteriorati.

LA STRUTTURA PATRIMONIALE

Nei prospetti che seguono si riepilogano i dati patrimoniali raffrontati con lo scorso esercizio espressi in migliaia di euro.

Tabella 27

Voci dell'attivo	31.12.2021	31.12.2020	variazioni	
			assolute	%
Cassa e disponibilità liquide	88.132	130.274	-42.142	-32,35
Attività finanziarie valutate al fair value con impatto a conto economico	25.150	25.253	-103	-0,41
Attività finanziarie valutate al fair value con impatto sulla redditività complessiva	81.667	95.872	-14.205	-14,82
Attività finanziarie valutate al costo ammortizzato	738.495	776.330	-37.835	-4,87
di cui: crediti verso banche	79.449	46.278	33.171	71,68
di cui: crediti verso clientela	659.046	730.052	-71.006	-9,73
Attività materiali e immateriali	10.307	11.049	-742	-6,72
Attività fiscali	44.272	46.213	-1.941	-4,20
Altre attività	7.633	5.928	1.705	28,76
Totale dell'attivo	995.656	1.090.919	-95.263	-8,73

Voci del passivo e del patrimonio netto	31.12.2021	31.12.2020	variazioni	
			assolute	%
Debiti verso banche	351.311	359.814	-8.503	-2,36
Debiti verso clientela	476.718	558.741	-82.023	-14,68
Titoli in circolazione	25.479	25.467	12	0,05
Passività fiscali	78	1.622	-1.544	-95,19
Altre passività	43.609	43.204	405	0,94
Trattamento di fine rapporto del personale	227	278	-51	-18,35
Fondi per rischi ed oneri:	4.558	5.968	-1.410	-23,63
Riserve da valutazione	1.631	982	649	66,09
Riserve	-28.427	-25.657	-2.770	-10,80
Sovraprezzi di emissione	8.324	8.324	-	-
Capitale	115.152	115.152	-	-
Risultato dell'esercizio	-3.004	-2.976	-28	-0,94
Totale del passivo e del patrimonio netto	995.656	1.090.919	-95.263	-8,73

Con riferimento alle voci dell'attivo si ritiene opportuno evidenziare che:

- la riduzione delle attività a vista si è realizzata nell'ambito di una strategia di gestione delle risorse di liquidità;
- la riduzione delle attività valutate al fair value con impatto a conto economico è correlata alla variazione netta del valore delle quote OICR, derivante in parte da impairment ed in parte dall'applicazione di un fattore di liquidity adjustment nel modello di valutazione adottato;
- la riduzione delle attività valutate al fair value con impatto sulla redditività complessiva è determinata da una diversa politica di gestione del portafoglio titoli;
- i crediti verso la clientela hanno registrato un decremento delle consistenze del portafoglio bonis e, in maggior misura, delle posizioni deteriorate, per effetto di estinzioni e di ulteriori svalutazioni;
- le attività fiscali si sono ridotte conseguentemente alla trasformazione di attività per imposte anticipate Ires e Irap per 879 mila euro su rettifiche di valore su crediti in crediti di imposta compensabili, in applicazione di quanto disposto dall'art. 2 DL 225/2010 evidenziate nella successiva tabella 10.3 alla sottovoce 3.2.lett. a); si è altresì provveduto a trasformare attività per imposte anticipate in crediti di imposta compensabili, per euro 1.702 in presenza di perdita fiscale.

Relativamente alle voci del passivo e del patrimonio netto si precisa che:

- i debiti verso clientela hanno registrato una diminuzione correlata alla diminuzione delle giacenze dei conti correnti e di deposito;

- le passività fiscali sono diminuite poiché la Banca si è avvalsa delle previsioni stabilite dal comma 8, dell'art. 110, del decreto legge 14 agosto 2020, n. 104, convertito, con modificazioni, dalla legge 13 ottobre 2020, n. 126, che ha consentito il riallineamento, mediante il pagamento di un'imposta sostitutiva del 3 per cento, del minor valore fiscale al maggior valore contabile delle immobilizzazioni materiali;
- i fondi rischi ed oneri beneficiano, in particolare, delle riprese di valore su garanzie;
- le riserve da valutazione sono aumentate per effetto delle valutazioni dei titoli;
- le riserve sono variate conseguentemente alla perdita dell'esercizio precedente.

Flussi di cassa

Al 31 dicembre 2021 la liquidità netta complessiva assorbita è stata pari ad euro 42 milioni.

L'attività operativa ha generato un impatto finanziario negativo per 42,7 milioni di euro essendosi assorbiti 90,9 milioni di liquidità dalle passività finanziarie e generati 38,0 milioni dalle attività finanziarie e 10 milioni dalla gestione.

L'attività di investimento ha generato flussi finanziari per un ammontare di euro 535 migliaia.

Di seguito si riepilogano alcuni indicatori di natura finanziaria e non finanziaria (NO GAAP MEASURES) volti ad evidenziare la situazione economica e patrimoniale della banca.

Tabella 28

INDICATORI FINANZIARI	31.12.2021	31.12.2020
<i>RAPPORTI DI SOLIDITA'</i>		
MEZZI PROPRI / IMMOBILIZZAZIONI MATERIALI E IMMATERIALI	908,86%	867,27%
MEZZI PROPRI / SOFFERENZE NETTE	1383,49%	825,65%
MEZZI PROPRI / CREDITI VERSO CLIENTELA	14,21%	13,13%
MEZZI PROPRI / TOTALE ATTIVO	9,41%	8,78%
<i>RAPPORTI DI CAPITALIZZAZIONE</i>		
TIER 1 = PATRIMONIO DI BASE / TOTALE ATTIVITA' PONDERATE	21,28	17,58
TOTAL CAPITAL RATIO = PATRIMONIO DI VIGILANZA / ATTIVITA' PONDERATE	23,28	19,88
<i>RAPPORTI DI RISCHIOSITA'</i>		
SOFFERENZE NETTE / MEZZI PROPRI	7,23%	12,11%
RETTIFICHE DI VALORE SU SOFFERENZE / SOFFERENZE LORDE	80,58%	72,00%
RETTIFICHE DI VALORE SU CREDITI IN BONIS / CREDITI IN BONIS	3,10%	2,01%
SOFFERENZE NETTE / CREDITI VERSO CLIENTELA	1,03%	1,59%
<i>RAPPORTI DI EFFICIENZA</i>		
UTILE ANTE IMPOSTE / MARGINE DI INTERMEDIAZIONE	-31,10%	-39,60%
COSTO DEL LAVORO / MARGINE DI INTERMEDIAZIONE	27,65%	54,86%
COST INCOME RATIO	67,02%	113,82%
<i>RAPPORTI DI STRUTTURA</i>		
CREDITI VERSO CLIENTELA / TOTALE ATTIVO	66,19%	66,92%
RACCOLTA / TOTALE ATTIVO	85,72%	85,15%
<i>RAPPORTI DI REDDITIVITA'</i>		
UTILE NETTO / PATRIMONIO NETTO	-3,21%	-3,11%
UTILE AL LORDO DELLE IMPOSTE / PATRIMONIO NETTO	-6,43%	-4,79%
DIVIDENDI PAGATI / UTILE NETTO	0,00%	0,00%
INDICATORI NON FINANZIARI		
MARGINE INTERESSI / DIPENDENTI MEDI	186,30	158,60
MARGINE DI INTERMEDIAZIONE / DIPENDENTI MEDI	322,62	178,38

Al 31 dicembre 2021, la società non possiede azioni proprie né direttamente né attraverso società fiduciarie o per interposta persona e, durante l'esercizio, non ha effettuato acquisti o vendite delle stesse. La Banca inoltre non possiede azioni della controllante.

L'ATTIVITA' DEGLI ORGANI SOCIALI

Il Consiglio di amministrazione

Nel 2021 il Consiglio di amministrazione, formato da 5 componenti, si è riunito 21 volte.

La partecipazione alle sedute da parte degli amministratori è stata pari al 97%; dei 7 amministratori complessivamente in carica nel corso del 2021, 5 hanno partecipato a tutte le sedute.

Nel corso delle sedute, al netto delle pratiche di fido, sono stati esaminati complessivamente 344 argomenti.

Il Consiglio di amministrazione ha esaminato complessivamente 94 posizioni di fido, di cui 41 relative alla concessione di nuovi affidamenti.

L'ASSETTO ORGANIZZATIVO E GLI EVENTI RILEVANTI DELL'ESERCIZIO 2021

In premessa si evidenzia come, con riguardo all'attuazione del quadro normativo di riferimento rilevi la decisione della BCE del 18 aprile 2019 che, in conformità all'articolo 40, paragrafo 2, del Regolamento (UE) n. 2014/468 (BCE/2014/17), **stabilisce che ciascuno dei soggetti vigilati che fanno parte di un Gruppo significativo vigilato, devono essere considerati soggetti vigilati significativi.**

Nel corso del 2021, la Banca ha aggiornato il suo assetto di governo con la nomina di un Amministratore delegato in sostituzione del Direttore Generale. Tale variazione ha avuto decorrenza dal 1° settembre 2021.

Sempre nell'esercizio, la Banca ha attuato alcune importanti variazioni dell'assetto della macrostruttura organizzativa finalizzate a migliorare l'efficacia dell'azione commerciale e della gestione dei crediti ad andamento anomalo.

Nel corso del 2021 la Banca ha ricevuto complessivamente 48 Direttive di indirizzo e coordinamento dalla Capogruppo a fronte delle quali sono state adottate/aggiornate le politiche e i regolamenti di Gruppo attinenti ambiti gestionali e di governo societario e dei rischi. Tutte le Direttive e le Comunicazioni di indirizzo e coordinamento ricevute sono state poste all'attenzione del Consiglio di Amministrazione.

La Capogruppo ha prontamente fornito informazione e indicazioni operative sulle principali novità di carattere normativo che si sono determinate nel corso del 2021 e che hanno rilievo anche per Banca Mediocredito.

Di seguito si fornisce informazione sui principali ambiti normativi in parola.

EBA Guidelines on Loan Origination and Monitoring (LOM)

Dal 30 giugno 2021 trovano applicazione le linee guida dell'EBA sulla concessione e il monitoraggio dei prestiti pubblicate nel maggio 2020 (LOM) e che introducono best practice per la gestione e il monitoraggio del rischio di credito, focalizzandosi sui seguenti temi: requisiti di governance per la concessione e il monitoraggio del credito, procedure per la concessione dei prestiti e pricing (che si applicano ai prestiti emessi dopo il 30 giugno 2021), valutazione delle garanzie mobiliari e immobiliari (se questa attività di valutazione/monitoraggio è effettuata dopo il 30 giugno 2021), framework di monitoraggio (che si applica a tutte le linee di credito emesse dopo il 30 giugno 2021). Le banche beneficeranno anche di due disposizioni transitorie: (i) l'applicazione delle linee guida ai prestiti e alle anticipazioni già esistenti che richiedono una rinegoziazione o modifiche contrattuali con i mutuatari si applicherà a partire dal 30 giugno 2022; (ii) i dati e le informazioni mancanti potranno essere raccolti fino al 30 giugno 2024 in modo che a partire da questa data siano pienamente applicabili i requisiti per il monitoraggio dello stock di prestiti esistenti.

La Banca fa riferimento alle iniziative e indirizzi definiti nel progetto avviato alla Capogruppo per l'adeguamento delle regole, dei processi, delle strumentazioni e delle practices relative alle diverse fasi del processo del credito. In particolare, per la concessione del credito, l'emanazione delle Linee Guida EBA ha costituito l'occasione per rivisitare, e laddove opportuno rafforzare, le regole, i processi, le strumentazioni relative all'origination del credito e alla gestione delle garanzie.

Nell'ambito della più ampia progettualità legata alle Linee Guida EBA "Loan Origination and Monitoring" è stato avviato uno specifico cantiere progettuale "ESG Credito" con l'obiettivo di integrare nei processi creditizi le valutazioni ESG di iniziativa, di controparte e delle garanzie immobiliari, in coerenza con le linee di intervento impostate nel progetto sulla gestione dei Rischi Climatici ed Ambientali e con le altre iniziative in ambito ESG in corso all'interno del Gruppo.

Relazioni industriali

Nel corso del 2021 hanno continuato ad essere oggetto di sistematico confronto a livello sia di sistema, sia di gruppo e in tale ambito, aziendale, le problematiche relative l'emergenza Covid-19.

In ottemperanza ai protocolli condivisi a livello governativo con le parti sociali sulla regolamentazione delle misure per il contenimento applicate negli ambienti di lavoro ed alle successive intese al livello di associazione di categoria, sono proseguiti i lavori dei Comitati Aziendali per l'applicazione e la verifica delle regole definite a livello governativo e di categoria. A tale riguardo, le Organizzazioni Sindacali e gli RRLSS sono attivamente stati coinvolti nelle Commissioni di Verifica del Protocollo di Sicurezza e nell'attività di aggiornamento linee guida Covid, anche in considerazione della recrudescenza dell'epidemia nella parte finale dell'anno.

Nel complesso, le azioni messe in campo, quali ad esempio la turnazione delle risorse ed il corretto utilizzo del lavoro in remoto, hanno permesso di contenere in misura significativa i contagi nei luoghi di lavoro, con benefici effetti sia sulla sicurezza delle risorse che sul mantenimento della continuità operativa.

Le altre modifiche all'organizzazione, ai processi e gli interventi IT attuati, in corso, programmati per l'adeguamento al mutato quadro regolamentare

In relazione alle attività di adeguamento organizzativo e procedurale, si richiamano gli interventi con riferimento alle principali novità normative intervenute nel corso del 2021.

Nuove Regole Prudenziali

Nel 2021 sono entrate in vigore alcune misure prudenziali contenute in norme e regolamenti implementati negli esercizi precedenti.

In particolare:

- dal 27 giugno 2021 si applicano alcune misure contenute nel Regolamento UE 2019/876 (CRR2) che ha introdotto nella giurisdizione UE novità sui requisiti di capitale e liquidità, in particolare:
 - i) l'introduzione quale requisito prudenziale di primo pilastro di un coefficiente di leva finanziaria minimo pari al 3% del capitale di classe 1 (Tier1 capital);
 - ii) l'introduzione come requisito vincolante, dell'NSFR, ovvero l'indicatore della liquidità strutturale a 12 mesi calcolato come rapporto tra l'ammontare disponibile di provvista stabile e l'ammontare richiesto di provvista stabile, che deve essere superiore al 100% e segnalato su base trimestrale;
 - iii) la definizione del nuovo metodo standard per il rischio di controparte (cosiddetto SA-CCR) che riguarda il calcolo degli attivi ponderati per le banche che detengono derivati per un importo complessivo superiore a 100 milioni di euro di nozionale;
 - iv) la revisione del trattamento prudenziale delle esposizioni nei confronti di OICR, sulla cui base le esposizioni inerenti (per cassa e/o fuori bilancio) devono essere ponderate applicando - secondo una specifica gerarchia - nuovi metodi di misurazione (metodo del look-through - LTA, metodo basato sul regolamento di gestione - MBA, metodo basato sul calcolo effettuato da enti terzi) caratterizzati da differenti gradi di sensibilità al rischio (sulla base del principio generale secondo il quale la disponibilità di maggiori e migliori informazioni consente di beneficiare di un requisito patrimoniale di minore entità). Viene prevista l'applicazione di un coefficiente di ponderazione del 1250% (fall-back approach) nel caso in cui la banca non sia in grado di applicare nessuno dei metodi dianzi richiamati;

In ottemperanza all'entrata in vigore della regolamentazione in argomento da giugno 2021 la Banca ha fatto riferimento alle iniziative progettuali coordinate dalla Capogruppo e alle soluzioni e indirizzi dalla stessa definiti al fine di migliorare i sistemi di misurazione e i connessi sistemi di gestione dei rischi.

In tale ambito hanno, tra l'altro, trovato adozione le nuove modalità di determinazione del fattore di ponderazione applicabile alle esposizioni, per cassa e fuori bilancio, in quote di OICR e il metodo SA-CCR per il calcolo delle esposizioni a rischio di controparte legate a operatività in strumenti derivati. Lo stesso metodo viene utilizzato per l'intero portafoglio di derivati ai fini della determinazione delle esposizioni a rischio di controparte utilizzate per alimentare il calcolo della Leva Finanziaria e per il reporting Grandi Esposizioni.

Nel mese di ottobre 2021, la Commissione (UE) ha presentato una proposta normativa (cosiddetto "Banking Package 2021") che completa l'attuazione delle riforme di Basilea III nell'Unione Europea e che comprende anche rilevanti misure che inseriscono i rischi ESG nei processi di gestione dei rischi delle banche e nelle revisioni delle autorità di vigilanza (SREP). In particolare, la proposta della Commissione recepisce nel CRR (CRR3) e nella direttiva CRD (CRD6) gli standard approvati dal Comitato di Basilea a fine 2017, con specifico riferimento al trattamento dei principali rischi (credito, mercato e operativo) e al cosiddetto "output floor"; contiene inoltre riferimenti sul tema dei rischi climatici e su come banche e supervisor ne dovranno tenere conto.

Il pacchetto legislativo sarà discusso dai co-legislatori Europei (Parlamento e Consiglio) che dovranno trovare un accordo su un testo condiviso.

Il recepimento della direttiva dovrà essere effettuato entro 18 mesi dalla data di pubblicazione nella Gazzetta Ufficiale UE, mentre le nuove previsioni del CRR dovrebbero entrare in vigore dal primo gennaio 2025, quindi due anni oltre il termine concordato a livello di Basilea, che pure era stato differito di un anno in risposta alla crisi pandemica. Se si considerano anche vari periodi transitori e norme temporanee, le nuove regole saranno pienamente operative ben oltre il 2030.

La proposta legislativa è nel complesso fedele agli standard elaborati dal Comitato di Basilea, benché con alcuni specifici e rilevanti scostamenti.

Nel merito delle modifiche al CRR, con riferimento al rischio di credito viene mantenuto il cosiddetto SME supporting factor, introdotto con il CRR e ampliato con il CRR2, che riduce l'assorbimento patrimoniale a fronte dei prestiti erogati alle piccole e medie imprese (PMI). Viene introdotta una nuova, più articolata disciplina dei fattori di conversione creditizia applicabili alle esposizioni fuori bilancio e, in tale ambito – seppure con un'estesa disciplina transitoria - un più severo trattamento per gli impegni liberamente cancellabili (unconditionally cancellable

commitments, UCC), quali ad es., le aperture di credito in conto corrente a revoca, che nel nuovo regime comporteranno un assorbimento patrimoniale (diversamente da quanto previsto dalla attuale disciplina), novità questa che potrà avere un impatto significativo per le banche italiane che fanno esteso ricorso a queste forme tecniche per i finanziamenti alle famiglie e alle PMI.

Viene sostanzialmente innovato il trattamento delle esposizioni in strumenti di capitale e delle passività subordinate sottoscritti dalle banche. Anche in questo caso l'aumento rispetto ai fattori di ponderazione valori attuali avverrà in modo molto graduale.

Viene interamente rivisto, in coerenza con lo standard di Basilea, il trattamento dei finanziamenti garantiti da immobili. In tale ambito, viene tra l'altro introdotta la categoria degli ADC (land acquisition, development o construction) di immobili sia residenziali, sia commerciali, soggetti al fattore di ponderazione del 150% perché la fonte del rimborso all'originazione del debito è legata a una pianificata, ma non certa, vendita dell'immobile o a cash flow sostanzialmente incerti.

Riguardo al rischio operativo, vengono implementate le nuove regole di Basilea che sostituiscono l'approccio al rischio basato su modelli interni (il cosiddetto AMA, Advanced Measurement Approach) con un unico approccio standardizzato, che sarà quindi applicato da tutte le banche. In base allo standard di Basilea, il requisito patrimoniale è funzione della dimensione operativa delle singole banche e, per le sole banche di media e grande dimensione, della storia pregressa delle perdite da rischio operativo. Il Comitato di Basilea riconosce tuttavia alle singole giurisdizioni la possibilità di non considerare tale seconda componente, facoltà di cui si è avvalsa la proposta della Commissione.

Con riferimento ai rischi di Mercato la proposta della Commissione dà piena attuazione al recepimento della Fundamental Review of the Trading Book (FRTB), finora introdotta in Europa (con la CRR2) solo per finalità di reportistica.

Riguardo al rischio di Credit valuation adjustment (CVA) la proposta legislativa conferma l'attuale disciplina europea che, deviando dallo standard di Basilea, esenta dal calcolo del requisito patrimoniale le esposizioni in derivati infragruppo e quelle aventi come controparti emittenti sovrani, soggetti non finanziari e fondi pensione. A fini di monitoraggio prevede tuttavia che le banche, pur non dovendolo rispettare, segnalino il requisito patrimoniale che sarebbe associato alle esposizioni esenti.

Nel pacchetto di riforma la Commissione ha inserito anche una proposta di regolamento che interviene su alcuni limitati aspetti in materia di requisito minimo per l'assorbimento delle perdite e la ricapitalizzazione delle banche in risoluzione. Lo scopo principale delle modifiche proposte è consentire che le filiazioni di un gruppo soggetto alla strategia Single Point of Entry possano rispettare il proprio requisito di MREL interna mediante strumenti sottoscritti non solo direttamente dalla capogruppo, ma anche da società intermedie che si interpongono nella catena di controllo (cosiddette daisy chains).

Tra le novità della proposta legislativa ci sono anche le norme in materia di rischi ESG (sui quali più in dettaglio, infra) che riguardano la disclosure di Terzo Pilastro (attualmente prevista solo per i grandi intermediari con titoli quotati), l'inclusione dei rischi ESG nei processi di valutazione del capitale interno delle banche e nelle politiche di governance interna (Secondo Pilastro) e l'obbligo di sviluppare piani di transizione (per monitorare e affrontare i rischi derivanti dal disallineamento della strategia aziendale dagli obiettivi climatici dell'Unione). Sui temi ESG sarà cruciale il ruolo dell'EBA a cui sono conferiti diversi mandati per emanare linee guida sul contenuto dei piani di transizione, per sviluppare standard tecnici per i modelli di disclosure dei rischi ESG (assicurando che siano coerenti con il principio di proporzionalità) e per definire (insieme a ESMA e EIOPA) le metodologie per le prove di stress test per i rischi ESG (dando priorità ai rischi climatici).

Su quest'ultimo punto, a fine gennaio 2022 la BCE ha avviato il primo stress test bottom-up sui rischi derivanti dal cambiamento climatico (2022 ECB Climate Risk Stress Test, CST). Si tratta di un "learning exercise" sia per le banche, sia per le autorità di vigilanza indirizzato a migliorare la disponibilità e la qualità dei dati e a consentire alle autorità di comprendere meglio le strutture di stress-testing che le banche utilizzano per valutare il rischio climatico. I risultati delle prove di stress saranno integrati nel Supervisory Review and Evaluation Process (SREP) utilizzando un approccio qualitativo, senza alcun impatto diretto sul capitale attraverso il Pillar 2 Guidance.

Environmental, social e governance (ESG) e cambiamento climatico

Il 10 marzo 2021 è divenuto applicabile negli Stati Membri dell'Unione il Regolamento UE 2088/2019 Sustainable Finance Disclosure Regulation, o SFDR.

Il Regolamento stabilisce norme armonizzate sulla trasparenza per i partecipanti ai mercati finanziari e i consulenti finanziari per quanto riguarda l'integrazione dei rischi di sostenibilità e la considerazione degli effetti negativi per la sostenibilità nei loro processi e nella comunicazione delle informazioni connesse alla sostenibilità relative ai prodotti finanziari. In particolare, il regolamento SFDR introduce una serie di obblighi informativi relativi agli aspetti sopra menzionati che devono essere assolti tramite apposite disclosure da pubblicare sui siti internet degli intermediari e all'interno dei documenti contrattuali relativi ai servizi offerti.

Per quanto concerne il Gruppo, la normativa in esame trova applicazione nei confronti delle Società dello stesso che:

- prestano il servizio di gestione di portafogli (MiFID II) e che rientrano nella nozione di «partecipanti ai mercati finanziari»;
- prestano il servizio di consulenza in materia di investimenti e in materia di prodotti di investimento assicurativi e che rientrano nella nozione di «consulenti finanziari».

La Banca fa a riguardo riferimento alle le indicazioni operative fornite dalla Capogruppo al fine di consentire l'adeguamento alle nuove disposizioni normative nonché agli aggiornamenti dalla stessa prodotti, tempo per tempo, con riferimento all'evoluzione del quadro normativo europeo.

La Commissione Europea ha adottato un pacchetto di importanti provvedimenti, il c.d. April 2021 Package, che ha un significativo impatto sulle principali normative di settore (SFDR, MiFID II, IDD, UCITS, AIFM) con lo scopo di orientare i flussi di capitale verso attività sostenibili, contribuendo così in maniera determinante al perseguimento dell'obiettivo del Green Deal europeo di rendere l'Unione climaticamente neutra entro il 2050, attraverso un modello di crescita a basso impatto ambientale ed inclusivo. Sono stati quindi pubblicati nella Gazzetta Ufficiale dell'Unione Europea:

- il Regolamento delegato (UE) 2021/1253, recante modifica al Regolamento delegato (UE) 2017/565 per quanto riguarda l'integrazione dei fattori, dei rischi e delle preferenze di sostenibilità in taluni requisiti organizzativi e condizioni di esercizio delle attività delle imprese di investimento. Tale provvedimento interviene sul Regolamento delegato MiFID II integrando, in prima battuta, le preferenze del cliente in termini di sostenibilità nella valutazione di adeguatezza (le imprese di investimento dovranno tenere conto di tali preferenze nel processo di selezione degli strumenti finanziari adeguati al cliente) e, in seconda battuta, i rischi di sostenibilità nei requisiti organizzativi. Le previsioni si applicheranno a partire dal 2 agosto 2022.
- Il Regolamento delegato (UE) 2021/1257, recante modifica al Regolamento delegato (UE) 2017/2358 e (UE) 2017/2359. Entrambi i regolamenti oggetto di modifica integrano la Direttiva (UE) 2016/97 del Parlamento europeo e del Consiglio (IDD), mediante specificazioni ulteriori in materia di requisiti di governo e controllo del prodotto per imprese di assicurazione e distributori di prodotti assicurativi e in materia di obblighi di informazione e di norme comportamentali applicabili alla distribuzione dei prodotti di investimento assicurativi. Le previsioni si applicheranno a partire dal 2 agosto 2022.
- La Direttiva delegata (UE) 2021/1269, che interviene sulla Direttiva delegata (UE) 2017/593 MiFID II chiarendo che i fattori di sostenibilità e gli obiettivi legati alla sostenibilità devono essere considerati nel processo di approvazione degli strumenti finanziari e negli altri presidi di governance e controllo degli strumenti finanziari destinati ad essere distribuiti ai clienti che manifestano obiettivi e preferenze in materia di sostenibilità. Le previsioni si applicheranno a partire dal 22 novembre 2022.
- La Direttiva delegata (UE) 2021/1270, basata sugli esiti della consulenza tecnica fornita dall'ESMA in relazione all'obbligo di integrazione dei rischi e dei fattori di sostenibilità nell'ambito della Direttiva UCITS IV, che individua, tramite modifica della Direttiva 2010/43/UE, i doveri delle società di gestione. Oltre a ciò, la Direttiva delegata chiarisce alcune implicazioni legate alla disclosure in merito alla considerazione degli effetti negativi sulla sostenibilità ai sensi del Regolamento 2019/2088 (c.d. SFDR). Le previsioni si applicheranno a partire dal 1° agosto 2022.
- Il Regolamento delegato (UE) 2021/2139 della Commissione del 4 giugno 2021 che integra il Regolamento (UE) 2020/852 del Parlamento europeo e del Consiglio (c.d. Regolamento sulla Tassonomia o Taxonomy Regulation), fissando i criteri di vaglio tecnico che consentono di determinare a quali condizioni si possa considerare che un'attività economica contribuisca in modo sostanziale alla mitigazione dei cambiamenti climatici o all'adattamento ai cambiamenti climatici e non arrechi un danno significativo a nessun altro obiettivo ambientale.

Il pacchetto normativo in esame contiene altresì una proposta di nuova direttiva sul corporate sustainability reporting (Corporate Sustainability Reporting Directive, CSRD) che andrà a modificare gli attuali obblighi di rendicontazione previsti dalla NFRD prevedendo dettagliati standard di reportistica.

In continuità alla precedente fase di consultazione avviata dall'EBA ad ottobre 2020, in data 23 giugno 2021, l'Autorità Bancaria Europea ha pubblicato il rapporto definitivo "Report on management and supervision of ESG risks for credit institutions and investment firms". Il Documento, consolidando le posizioni espresse in merito alle modalità con cui i fattori e i rischi ESG dovrebbero essere inclusi nel quadro normativo e di vigilanza degli enti creditizi e delle imprese di investimento, specificatamente nella disciplina di Secondo Pilastro, sviluppa una definizione di rischi ESG basandosi sulla Tassonomia UE e fornisce raccomandazioni per gli enti creditizi e le imprese di investimento ai fini dell'integrazione dei rischi ESG nella strategia e nei processi di business, nei presidi di governance interna e nel quadro di gestione dei rischi. Viene altresì specificato che il Report sarà utilizzato come base per lo sviluppo di specifiche Linee Guida sulla gestione dei rischi ESG, invitando a riflettere attivamente sul contenuto della relazione e sulle relative raccomandazioni.

In data 10 dicembre 2021, è stato pubblicato in Gazzetta ufficiale dell'Unione Europea, il Regolamento delegato (UE) 2021/2178 della Commissione del 6 luglio 2021 che integra il regolamento (UE) 2020/852 del Parlamento europeo e del Consiglio, precisando il contenuto e la presentazione delle informazioni che le imprese soggette all'articolo 19 bis o all'articolo 29 bis della direttiva 2013/34/UE devono comunicare in merito alle attività economiche ecosostenibili e specificando la metodologia per conformarsi a tale obbligo di informativa. Secondo un approccio graduale, le previsioni trovano applicazione dal 1° gennaio 2022 limitatamente a determinati elementi e alla comunicazione di informazioni qualitative, mentre le restanti disposizioni inizieranno ad applicarsi a decorrere dal 1° gennaio 2023 per le imprese non finanziarie e dal 1° gennaio 2024 per le imprese finanziarie.

In data 8 dicembre 2021, è stato pubblicato dalla Banca Centrale Europea l'aggiornamento della Guida alla verifica dei requisiti di professionalità e onorabilità dei membri degli organi di amministrazione ("Guide to fit and proper assessments"). L'aggiornamento prevede

l'introduzione dei requisiti inerenti alla conoscenza dei rischi legati al clima e all'ambiente e alla promozione della diversità tra gli elementi di novazione sottesi alla valutazione dei criteri di esperienza e idoneità collettiva dell'organo di gestione.

Si segnala che, a seguito dell'istituzione del Fondo InvestEU mediante il Regolamento (UE) 2021/523 del 24 marzo 2021, la Commissione Europea ha pubblicato in data 13 luglio 2021 una comunicazione recante "Orientamenti tecnici sulla verifica ex ante della sostenibilità per il Fondo InvestEU". Il Fondo dovrebbe contribuire a migliorare la competitività e la convergenza socioeconomica dell'Unione anche nei settori dell'innovazione e della digitalizzazione, favorire un uso efficiente delle risorse in un'economia circolare, nell'ottica della sostenibilità e dell'inclusività.

Infine, per agevolare la ripresa dalla crisi economica conseguente alla pandemia di Covid-19, oltreché per sostenere il Green Deal europeo e preparare l'Europa all'era digitale, si è reso necessario facilitare l'accesso ai finanziamenti. In tal senso, si segnala la Comunicazione della Commissione del 6 dicembre 2021, contenente gli "Orientamenti sugli aiuti di Stato destinati a promuovere gli investimenti per il finanziamento del rischio", pubblicata nella Gazzetta dell'Unione del 16 dicembre 2021: l'esperienza maturata dalla Commissione nel settore degli aiuti per il finanziamento del rischio, testimoniano come attualmente l'accesso ai finanziamenti debba continuare ad essere considerata una priorità sia a livello comunitario che a livello domestico.

Per quanto riguarda la normativa nazionale, si segnalano le Linee guida, adottate dal Ministero per la transazione ecologica, di concerto con il Ministero delle infrastrutture e della mobilità sostenibili, per la redazione e l'implementazione dei "Piani degli Spostamenti Casa – Lavoro" ("PSCL"). Il Decreto-Legge n. 34 del 19 maggio 2020, c.d. "Decreto Rilancio", convertito con Legge n. 77 del 17 luglio 2020, recante "Misure per incentivare la mobilità sostenibile", mira a conseguire una riduzione del traffico veicolare privato ed individua le misure utili a orientare gli spostamenti casa-lavoro del personale dipendente verso forme di mobilità sostenibile alternative all'uso individuale del veicolo privato a motore, sulla base dell'analisi degli spostamenti casa-lavoro dei dipendenti, delle loro esigenze di mobilità e dello stato dell'offerta di trasporto presente nel territorio interessato. Il PSCL definisce, altresì, i benefici conseguibili con l'attuazione delle misure in esso previste, valutando i vantaggi sia per i dipendenti coinvolti, in termini di tempi di spostamento, costi e comfort di trasporto, sia per l'impresa o la pubblica amministrazione che lo adotta, in termini economici e di produttività, nonché per la collettività, in termini ambientali, sociali ed economici.

In data 17 settembre 2021, la Capogruppo ha approvato la Carta degli Impegni in materia di Ambiente e Cambiamento Climatico, adottata dalle BCC aderenti al Gruppo e dalle Società del Perimetro Diretto. In coerenza con il Piano di Sostenibilità, la Carta degli Impegni in materia di Ambiente e Cambiamento Climatico definisce l'impegno del Gruppo in materia di impatti ambientali, diretti e indiretti, attraverso lo sviluppo di un percorso di gestione che ne persegue la riduzione, nonché la promozione di azioni e comportamenti virtuosi e la diffusione di una cultura ambientale nell'ambito delle proprie sfere di influenza. Si innestano in un percorso di forte evoluzione del Gruppo sul fronte della sostenibilità, che ha portato all'aggiornamento delle strategie sui temi ESG (Environmental, Social e Governance), fondamentale per continuare a garantire la storica azione di supporto al territorio svolta dalle BCC in generale e dalla Banca in particolare, e alla definizione di nuovi obiettivi di sostenibilità, coerenti con l'attuale quadro normativo e sempre più orientati a meccanismi stringenti di misurabilità e integrazione dei fattori ESG nei processi aziendali. La tutela dell'ambiente e l'attenzione verso il cambiamento climatico sono espressione dei principi fondanti della cooperazione e del mutualismo. La "crescita responsabile e sostenibile del territorio in cui opera" e la propensione a distinguersi "per il proprio orientamento sociale e per la scelta di costruire il bene comune" ex art. 2 dello Statuto è parte imprescindibile della mission del Gruppo e guida per le BCC che vi fanno riferimento. Nel rispetto del "Principio di legame col territorio" per cui occorre favorire una crescita responsabile e sostenibile del territorio, il Gruppo abbraccia il paradigma dell'Ecologia Integrale, nozione inseparabile dal concetto di bene comune e di mutualismo.

Il Gruppo monitora nel continuo l'evoluzione normativa in materia di Finanza Sostenibile, adottando le iniziative necessarie alla conseguente implementazione delle procedure delle entità in perimetro.

Credito

Il 20 luglio 2021 la Banca d'Italia ha pubblicato il 36° aggiornamento della Circolare n. 285/2013 "Disposizioni di vigilanza per le banche", al fine di recepire e attuare a livello domestico gli Orientamenti EBA in materia di concessione e monitoraggio del credito: gli interventi assicurano il raccordo tra le previsioni in materia di governo societario, sistema dei controlli interni e processo per la gestione del rischio di credito contenute nella Circolare 285 e quelle degli Orientamenti, che specificano aspetti della governance interna degli intermediari relativi alla fase di concessione del credito e durante l'intero ciclo di vita dei crediti.

Il 14 ottobre 2021, la Banca d'Italia ha pubblicato il 20° aggiornamento della Circolare n. 139 dell'11 febbraio 1991, in materia di Centrale dei Rischi in cui viene previsto che chi ha reso una falsa dichiarazione nel richiedere i dati della Centrale dei rischi tramite la piattaforma Servizi online (disponibile sul sito della Banca d'Italia) autenticandosi con SPID/CNS, non può presentare ulteriori richieste di accesso mediante tale modalità per due anni (le altre modalità restano invece attive); trascorso questo periodo, in presenza di ulteriori dichiarazioni false la sospensione diventa definitiva. Viene, inoltre, precisato che le banche e gli intermediari finanziari iscritti nell'Albo unico di cui all'art. 106 del T.U.B. sottoposti a liquidazione coatta amministrativa e a liquidazione volontaria partecipano alla Centrale dei rischi a fronte di una specifica disposizione della Banca d'Italia, ai sensi dell'art. 84, co. 3 e 96-quinquies, co. 4 del T.U.B., ove tale partecipazione si renda necessaria per le esigenze informative della Centrale dei rischi o per lo svolgimento delle operazioni della liquidazione.

Infine, la medesima Autorità di Vigilanza in data 11 novembre 2021 ha pubblicato sul proprio sito web il documento concernente la "Comunicazione sui profili di rischiosità e linee di vigilanza dei Servicers in operazioni di cartolarizzazione".

Sulla Gazzetta Ufficiale dell'Unione europea dell'8 dicembre 2021 è stata pubblicata la Direttiva (UE) 2021/2167 del Parlamento Europeo e del Consiglio che disciplina la gestione e l'acquisto dei crediti deteriorati (non performing loans, NPL), con l'intento di promuovere lo sviluppo di mercati secondari degli NPL nell'Unione, tramite l'armonizzazione delle discipline nazionali in materia di recupero e cessione degli NPL. La citata Direttiva modifica le Direttive 2008/48/CE (CCD) e 2014/17/UE (MCD), richiedendo agli Stati membri l'introduzione di specifici requisiti di governance e informativi per i creditori. In particolare, ai creditori viene richiesto (i) di dotarsi di politiche e procedure adeguate affinché si adoperino per esercitare, se del caso, un ragionevole grado di tolleranza prima dell'avvio di procedure di escussione, e (ii) di fornire ai consumatori, prima di apportare qualsiasi modifica ai termini e alle condizioni di un contratto di credito, un elenco chiaro e completo delle modifiche proposte, il calendario della loro attuazione e le necessarie informazioni per presentare un reclamo. Nella MCD, inoltre, viene affermato in modo esplicito che, in caso di trasferimento di un credito ipotecario, il consumatore ha il diritto di far valere nei confronti dell'acquirente del credito gli stessi mezzi di difesa di cui poteva avvalersi nei confronti del creditore originario e di essere informato della cessione. Entro il 29 dicembre 2023, gli Stati membri devono adottare le disposizioni legislative, regolamentari e amministrative necessarie per conformarsi alla Direttiva. Tali misure si applicheranno a decorrere dal 30 dicembre 2023. Il legislatore italiano dovrà valutare attentamente il raccordo tra la nuova direttiva e le disposizioni nazionali di cui al Codice civile, al Titolo VI del Testo Unico Bancario, alla Legge n. 130 del 30 aprile 1999 sulla cartolarizzazione dei crediti e alle Circolari Banca d'Italia n. 288 del 3 aprile 2015 e n. 285 del 17 dicembre 2013 per le banche e gli intermediari finanziari ex art. 106 del TUB.

Disciplina degli emittenti

Il 1° gennaio 2021 è entrata in vigore la Delibera Consob 21640 del 15 dicembre 2020, recante disposizioni concernenti gli obblighi di rendere accessibili alla Consob informazioni e dati strutturati relativi ai prodotti di investimento al dettaglio e assicurativi preassemblati (PRIIPs) da parte degli ideatori di PRIIPs, e le cui disposizioni trovano applicazione, alcune, dalla medesima data di entrata in vigore, altre, a far data dall'1/1/2022 (obblighi relativi agli ideatori di PRIIPs per le commercializzazioni in Italia dei prodotti avviate dal 1° gennaio 2022 e agli ideatori di PRIIPs che a partire dalla medesima data pubblicano sul proprio sito web le versioni riviste di KID ai sensi dell'art. 16 del Regolamento Delegato (UE) 2017/653).

Il 26 febbraio 2021 sulla Gazzetta ufficiale dell'Unione europea è stata pubblicata la Direttiva (UE) 2021/338 del Parlamento europeo e del Consiglio, modificativa della Direttiva 2014/65/UE (MiFID II) con riferimento ai requisiti in materia di informazione, governance dei prodotti e limiti di posizione, al fine di favorire la ripresa dalla pandemia da COVID-19. Le modifiche introdotte, volte a fornire sostegno ai partecipanti ai mercati dei capitali affinché le economie europee emergano dalla situazione di crisi indotta dalla pandemia, riguardano (i) gli obblighi di informazione, (ii) i requisiti in materia di governance dei prodotti e (iii) i limiti di posizione.

In data 4 marzo 2021, l'ESMA ha pubblicato gli Orientamenti in materia di obblighi di informativa ai sensi del regolamento sul prospetto, che hanno lo scopo di stabilire prassi di vigilanza uniformi, efficienti ed efficaci tra le autorità competenti nella valutazione della completezza, della comprensibilità e della coerenza delle informazioni contenute nei prospetti.

In seguito, in data 11 marzo 2021, è entrato in vigore il D.Lgs. 2/02/2021 n. 17, con il quale il Governo italiano ha disposto la modifica del TUF in adeguamento alle disposizioni del Reg. UE 2017/1129, sul prospetto da pubblicare per l'offerta pubblica o l'ammissione alla negoziazione di titoli. In tale contesto l'adeguamento alla regolamentazione europea ha comportato una ricognizione della normativa primaria al fine di abrogare le disposizioni ormai disciplinate direttamente dal Regolamento Prospetto.

Nel periodo di riferimento, il suddetto Reg. UE 2017/1129, è stato inoltre modificato e integrato con i seguenti interventi:

- Reg. UE 2021/337 del Parlamento Europeo e del Consiglio, che modifica il Reg. UE 2017/1129 per quanto riguarda il prospetto UE della ripresa e adeguamenti mirati per gli intermediari finanziari, nonché la Direttiva 2004/109/CE;
- Regolamento 2021/528 della Commissione Europea, che apporta delle integrazioni sulle informazioni minime contenute nel documento da pubblicare ai fini dell'esenzione dal prospetto in occasione di un'acquisizione.

In data 9 settembre 2021, è entrata in vigore la Delibera Consob n. 21990, relativa alla definizione per l'anno 2021 dei parametri di cui all'art. 89-quater del Regolamento Emittenti, adottato con Delibera Consob n. 11971/1999. Ai sensi del terzo comma del richiamato articolo, la Consob è tenuta a determinare i parametri annuali (proponendone di nuovi, anche in considerazione degli effetti connessi alla pandemia da Covid-19 sull'informativa finanziaria e confermandone altri già individuati per il 2020) rappresentativi dei rischi per la correttezza e la completezza delle informazioni fornite al mercato, al fine di individuare l'insieme degli emittenti quotati i cui documenti verranno sottoposti a controllo sull'informativa finanziaria resa pubblica.

In data 23 dicembre 2021 la Consob ha pubblicato la Delibera n. 22144 (in vigore dal 31 dicembre 2021), concernente le modifiche al Regolamento Emittenti per l'adeguamento delle disposizioni in materia di prospetto alle nuove norme introdotte dal D. Lgs. n. 17 del 2021, di attuazione nell'ordinamento nazionale del Regolamento (UE) 2017/1129 ("Regolamento Prospetto"). Con il citato Decreto, in particolare, è stata disposta l'abrogazione di alcune disposizioni che si sovrapponevano alla regolamentazione europea, mantenuto quelle relative alle offerte pubbliche di prodotti finanziari che non rientrano nell'ambito applicativo del Regolamento Prospetto, nonché introdotta l'individuazione da parte della Consob delle modalità e dei termini di acquisizione della documentazione sull'attività pubblicitaria relativa ad un'offerta al pubblico, cui tutti gli Intermediari sono chiamati ad adempiere.

In data 24 dicembre 2021 la Consob ha pubblicato sul proprio sito un avviso in merito all'applicazione del Regolamento Prospetto e alla revoca di Comunicazioni Consob adottate nella vigenza della Direttiva Prospetto. In particolare, in esito a dei lavori di ricognizione e analisi degli Orientamenti Consob rientranti nell'area della disciplina dell'offerta al pubblico, è emerso che i più recenti interventi normativi del legislatore europeo hanno reso non più attuali alcune comunicazioni della Consob che, pertanto, sono state oggetto di revoca. In particolare, con riguardo agli impatti normativi per le società del Gruppo Bancario Cooperativo Iccrea che conseguono dalle revoche operate dall'Autorità di Vigilanza, si distinguono le seguenti due Comunicazioni: Comunicazione n. 11021864 del 24 marzo 2011, riferibile a “Messaggi pubblicitari relativi ad offerte al pubblico e/o ammissioni alle negoziazioni su di un mercato regolamentato di prodotti finanziari non-equity. Disciplina applicabile e raccomandazioni” e Comunicazione n. 12054742 del 29 giugno 2012, riferibile all' “Entrata in vigore del Regolamento (UE) n. 486/2012 – Prospetto di base, condizioni definitive e nota di sintesi – Istruzioni operative”

Infine, in fase di consultazione ovvero di final draft, si segnalano i seguenti documenti:

- Direttiva comunitaria recante modifica a talune direttive per l'istituzione e il funzionamento del punto di accesso unico europeo (ESAP);
- Regolamento comunitario recante modifica a taluni Regolamenti per l'istituzione e il funzionamento del punto di accesso unico europeo (ESAP);
- Modifiche al Regolamento Emittenti in materia di prospetti (documento per la consultazione del 23 dicembre 2021) con riguardo all'allineamento dei termini di approvazione del prospetto con la legislazione europea, al potenziamento della fase di c.d. prefling, redazione del prospetto informativo in lingua inglese per offerte promosse in Italia quale stato membro di origine
- Regolamento comunitario sul green bond standard europeo.

Il Gruppo monitora l'evoluzione normativa adottando le iniziative necessarie alla conseguente implementazione delle procedure delle entità in perimetro.

Finanza e mercati

In materia di finanza e mercati, con specifico riferimento alle attività di funzionamento e supporto, sono entrati in vigore in data 18 febbraio 2021 i seguenti Regolamenti della Commissione Europea:

- Reg. Del. UE 2021/236 in materia di scambio di margini bilaterali (OTC), che modifica il Regolamento delegato (UE) 2016/2251, in relazione ai termini dell'inizio dell'applicazione di talune procedure di gestione del rischio ai fini dello scambio di garanzie, quali la determinazione della data del calcolo del margine di variazione, il calcolo del margine iniziale, la costituzione del margine iniziale ed i modelli di margine iniziale, la gestione e segregazione delle garanzie, il trattamento dei margini iniziali raccolti nonché il calcolo e la costituzione del margine di variazione;
- Reg. Del. UE 2021/237, concernente l'obbligo di compensazione di derivati OTC stipulati tra controparti appartenenti al medesimo gruppo, una delle quali stabilite nell'Unione Europea e l'altra in paese terzo, e i contratti OTC novati in caso di Brexit.

Proseguendo in ambito finanza e mercati, rilevano altresì gli Orientamenti ESMA sulle Segnalazioni delle operazioni di finanziamento tramite titoli, ai sensi degli articoli 4 e 12 del SFTR, pubblicati in tutte le lingue ufficiali dell'Unione Europea in data 29 marzo 2021. La traduzione degli Orientamenti fa seguito alla versione degli Orientamenti pubblicata il 21 dicembre 2020, la quale emendava una prima versione degli Orientamenti stessi, principalmente correggendo errori materiali e apportando limitate modifiche.

Nell'ambito dei servizi e delle attività di investimento, la Commissione Europea ha emanato il Regolamento Del. UE 2021/527 che modifica il Reg. Del. UE 2017/565 della Commissione, per quanto riguarda modifiche alle soglie minime previste per l'adempimento dell'obbligo di notifica settimanale delle posizioni aggregate detenute dalle differenti categorie di persone in derivati su merci, quote di emissioni o derivati su quote di emissione.

In data 31 marzo 2021 è entrata in vigore la Delibera n. 21755 della Consob, che modifica il Titolo IX, parte II, Libro III del Regolamento Intermediari in materia di requisiti di conoscenza e competenza del personale degli intermediari con una pervasiva rivisitazione della previgente normativa (abrogazione degli artt. dal n. 79 a n. 82 del citato Regolamento Intermediari e riformulazione, con l'apporto di alcune modifiche alla precedente disciplina, dell'art. 78) che ha comportato la sostituzione delle prescrizioni regolamentari di dettaglio con la previsione, ove necessario, di rinvii ai pertinenti punti degli Orientamenti dell'ESMA in materia. Tale impostazione ha rimesso agli Intermediari – sulla base di un approccio principle-based – la scelta delle modalità operative più idonee a consentire in concreto il rispetto degli standard previsti a livello europeo, la definizione di processi organizzativi interni più idonei ad assicurare formazione e aggiornamento professionale di qualità per i propri dipendenti e facendo comunque salve le precise indicazioni da seguire per l'accertamento iniziale del possesso degli idonei requisiti di conoscenza e competenza del personale per potere fornire informazioni ai clienti o la consulenza sugli investimenti.

Ulteriori modifiche di rilievo intervenute con l'introduzione della citata Delibera Consob hanno riguardato: (i) la generale riduzione del periodo di esperienza professionale necessaria per la prestazione dei servizi pertinenti, ponderata per il livello di istruzione del soggetto interessato e la eliminazione della possibilità di dimezzare i periodi minimi di esperienza richiesti dalla normativa per la prestazione dei servizi pertinenti, ora limitata solo al personale che ha iniziato ad operare prima dell'entrata in vigore della nuova delibera (31/3/2021); (ii) il venir meno della

previsione riguardante il numero minimo di ore di formazione annuale per l'aggiornamento professionale e delle prescrizioni sulle modalità di svolgimento dei corsi; (iii) il coordinamento delle diverse parti del Regolamento Intermediari che regolano i requisiti di conoscenza e competenza del personale, con particolare riferimento alla disciplina applicabile ai consulenti finanziari abilitati e ai consulenti finanziari autonomi.

Si sono poste in atto le attività di recepimento delle modifiche introdotte dalla Delibera in parola nelle pertinenti normative interne di Gruppo (Politica in materia di formazione, Regolamento Finanza – ROP e NOP) di autoregolamentazione del processo.

In data 6 settembre, viene emanato il Regolamento Delegato (UE) 2021/2268 della Commissione recante modifica delle norme tecniche di regolamentazione stabilite dal regolamento delegato (UE) 2017/653 della Commissione per quanto riguarda: (i) il metodo di base e la presentazione degli scenari di performance, la presentazione dei costi e il metodo di calcolo degli indicatori sintetici di costo, la presentazione e il contenuto delle informazioni sulla performance passata e la presentazione dei costi per i prodotti d'investimento al dettaglio e assicurativi preassemblati (PRIIP) che offrono una serie di opzioni di investimento; (ii) la proroga al 30 giugno 2022 del medesimo regime transitorio già definito per i fondi di investimento e di cui all'art. 32 del regolamento delegato 2014/1286, per effetto del quale, quindi, gli ideatori di PRIIPs che offrono fondi di investimento come opzioni di investimento sottostante al prodotto finanziario preassemblato, potranno continuare ad utilizzare, sino al 30 giugno 2022 i KIID di tali fondi (redatti conformemente agli articoli da 78 a 81 della direttiva UCITS IV) per redigere i KID dei PRIIPs.

Il Parlamento Europeo e il Consiglio hanno emanato il Regolamento (UE) 2021/2259 che modifica il Regolamento (UE) n. 1286/2014 per quanto riguarda la proroga al 31 dicembre 2022 del regime transitorio per le società di gestione, le società d'investimento e le persone che forniscono consulenza sulle quote di organismi d'investimento collettivo in valori mobiliari (OICVM) e di non OICVM o vendono quote di tali prodotti.

Il 18 novembre 2021, l'ESMA ha presentato il final report contenente i progetti di norme tecniche di regolamentazione (RTS) modificativi rispettivamente del regolamento delegato (UE) 2015/2205, che specifica le categorie di derivati over-the-counter (OTC) soggette all'obbligo di compensazione (clearing obligation, CO), e il regolamento delegato (UE) 2017/2417, che declina, invece, i derivati OTC soggetti all'obbligo di negoziazione (derivative trading obligations, DTO). I due provvedimenti sono emessi sostanzialmente allo scopo di rivedere gli ambiti di applicazione oggettivi del CO e del DTO rispetto alle innovazioni apportate nel quadro regolamentare europeo dalla riforma sugli indici di riferimento (Benchmark Reform) avviata con la pubblicazione del Regolamento (UE) 2016/1011.

Il 19 novembre 2021, l'ESMA pubblica il Final report (ESMA70-156-4710) di un pacchetto di atti delegati (2 RTS e 1 ITS) relativi alla disciplina dei derivati su merci, esercitando i mandati che le sono stati conferiti dalla Direttiva (UE) 2021/338, che ha modificato gli obblighi di informativa verso la clientela, gli obblighi in materia di governance dei prodotti e il regime dei limiti di posizione in derivati della Direttiva 2014/65/UE (MiFID II).

Infine, in fase di consultazione si segnalano i seguenti documenti:

- in data 24 settembre 2021 l'ESMA ha posto in pubblica consultazione un documento concernente la revisione della disciplina sul best execution reporting delle imprese di investimento, presentando una bozza di Regolamento relativo alla pubblicazione annuale delle informazioni sull'identità delle sedi di esecuzione e della qualità dell'esecuzione delle terze parti cui sono trasmessi gli ordini ai fini dell'esecuzione (ESMA35-43-2836, parte B);
- in data 4 novembre 2021 l'EBA ha posto in pubblica consultazione un documento recante la bozza di RTS in materia di convalida del modello del margine iniziale (Initial Margin Model Validation – IMVV) ai sensi dell'art. 11, par. 15, punto a-bis) del Regolamento (UE) 648/2012 (EMIR), in esito alla quale si intende apportare una revisione del Regolamento sulle infrastrutture del mercato europeo (EMIR) e dei provvedimenti attuativi;
- Direttiva comunitaria recante modifica a talune direttive (ivi compresa la Direttiva (UE) 2014/65/UE – c.d. MiFID II), per l'istituzione e il funzionamento del punto di accesso unico europeo (ESAP);
- Regolamento comunitario recante modifica a taluni Regolamenti (ivi compreso il Regolamento (UE) 2014/600 – c.d. MIFIR II) per l'istituzione e il funzionamento del punto di accesso unico europeo (ESAP).

Il Gruppo monitora l'evoluzione normativa in materia adottando le iniziative necessarie alla conseguente implementazione delle proprie procedure.

Gestione collettiva e fondi pensione

La Banca d'Italia, con Provvedimento del 16 febbraio 2021 ha apportato delle modifiche al regolamento sulla gestione collettiva del risparmio (2° aggiornamento) e posto in consultazione il documento Orientamento comunitario sulle comunicazioni di marketing ai sensi dell'art. 4 del Regolamento (UE) 2019/1156.

In data 20 dicembre 2021, è stato pubblicato in Gazzetta Ufficiale dell'Unione Europea il Regolamento (UE) 2021/2259 del Parlamento europeo e del Consiglio del 15/12/2021 che modifica il Regolamento (UE) n. 1286/2014 per quanto riguarda la proroga del regime transitorio

dell'esenzione dall'obbligo di fornire un KID (documento contenente le informazioni chiave sui prodotti d'investimento al dettaglio e assicurativi preassemblati) agli investitori al dettaglio.

Il Gruppo monitora l'evoluzione normativa in materia adottando le iniziative necessarie alla conseguente implementazione delle proprie procedure.

Indici di Riferimento – Regolamento Benchmark

In data 13 febbraio 2021, è entrato in vigore il Reg. UE 2021/168 del Parlamento Europeo e del Consiglio relativo alla sostituzione e all'utilizzo di indici di riferimento di paesi terzi.

Esso modifica il regolamento (UE) 2016/1011 per quanto riguarda l'esenzione di taluni indici di riferimento per valuta estera a pronti di paesi terzi e la designazione di sostituti di determinati indici di riferimento in via di cessazione, e modifica il regolamento (UE) n. 648/2012 per quanto all'art. 13 bis 'modifiche dei contratti preesistenti ai fini dell'attuazione delle riforme degli indici di riferimento'.

Il Reg. UE 2021/168 (che riprende le proposte di modifica al Regolamento Benchmark da parte della Commissione Europea pubblicato il 24 luglio 2020) ha previsto delle integrazioni che consentono alla Commissione Europea di designare un tasso legale (c.d. statutory rate) per sostituire un parametro critico o sistematicamente rilevante qualora non venisse più pubblicato in futuro, applicabile ove il contratto non preveda nessuna clausola di fallback o quest'ultima risulti inadeguata.

La BCE, in data 11 maggio 2021, ha pubblicato le Raccomandazioni in merito all'EURIBOR fallback trigger events. In dettaglio, il Working Group on Risk Free Rates (WG RFR) ha predisposto una serie di raccomandazioni non vincolanti rientranti nel pacchetto legislativo dell'EURIBOR fallback measures. Il provvedimento declina in maniera puntuale:

- le metodologie per determinare gli €STR-based EURIBOR fallback rates, ai quali riferirsi in caso di cessazione permanente del tasso di riferimento principale (ovvero, l'EURIBOR);
- i permanent trigger events da poter includere nelle fallback provisions dei contratti che fanno riferimento all'EURIBOR (EURIBOR fallback trigger events).

In data 22 ottobre 2021, sono stati pubblicati in Gazzetta Ufficiale dell'Unione Europea i seguenti Regolamenti delegati (UE) della Commissione Europea attuativi del regolamento Benchmark:

- Reg. del. (UE) 2021/1847 sulla designazione di un sostituto legale per determinate scadenze del LIBORCHF;
- Reg. del. (UE) 2021/1848 relativo alla designazione di un sostituto dell'indice di riferimento EONIA.

In relazione a tali novità, sul sito dell'Esma è stata pubblicato il 17 dicembre 2021 il documento "EUR RFR Working Group Statement on Preparedness for the Cessation of EUR, GBP, CHF and JPY LIBORs and EONIA, and ceasing use of USD LIBOR in new contracts, at the end of 2021.

Inoltre, per far fronte alle circostanze eccezionali dovute all'attuale situazione di grave incertezza economica dovuta alla diffusione della pandemia da Covid-19, in data 7 dicembre 2021, sul sito web dell'ESMA sono stati pubblicati i seguenti Orientamenti:

- Orientamento comunitario sulla metodologia per calcolare un indice di riferimento in circostanze eccezionali e sui relativi requisiti di governance e conservazione dei registri;
- Orientamenti comunitari modificativi degli Orientamenti sui benchmark non significativi in merito all'utilizzo degli indici in circostanze eccezionali.

L'Autorità ha richiesto che vengano specificati i principi generali per identificare le circostanze eccezionali che possono portare all'uso di una procedura alternativa per calcolare un indice di riferimento, tenendo in considerazione la volatilità del mercato o interruzioni imprevedute delle negoziazioni.

Il Gruppo monitora l'evoluzione normativa in materia adottando le iniziative necessarie alla conseguente implementazione delle procedure delle entità in perimetro. Informativa inerente all'applicazione e ai conseguenti impatti è riportata nella Nota integrativa al bilancio.

IT e sistemi informativi

In materia di sistema informativo, disaster recovery, cybersecurity, firma digitale e continuità operativa, si segnalano i seguenti provvedimenti:

- D.P.R. 5/02/2021, n. 54, sul Perimetro di sicurezza cibernetica recante obblighi informativi e di nomina nei confronti dei soggetti facenti parte del perimetro;
- Decreto del Presidente del Consiglio dei ministri 14/04/2021, n. 81, sul perimetro di sicurezza cibernetica recante misure in materia di notifica degli incidenti su beni ICT e di misure di sicurezza.

- Legge n. 108 del 2021, recante conversione, con modificazioni, del D.L. n. 77 del 2021 (“Legge di conversione”). La Legge di conversione disciplina la governance del Piano nazionale di rilancio e resilienza (PNRR) e introduce misure di rafforzamento delle strutture amministrative e di accelerazione e snellimento delle procedure. In attuazione del PNRR, la finalità primaria dell'atto normativo è l'efficientamento della macchina amministrativa per dare corso alla spesa pubblica, in ragione delle risorse messe a disposizione nell'ambito del programma NextgenEU; in materia di transizione digitale, sono previste disposizioni per il settore della sanità, dell'istruzione (in particolare, anagrafe scolastica) e delle imprese innovative, nonché disposizioni che prevedono misure per favorire la diffusione delle comunicazioni digitali e la raccolta di firme digitali;
- Decreto Legislativo 8 novembre 2021 n. 183 recante recepimento della Direttiva (UE) 2019/1151, che ha modificato la Direttiva (UE) 2017/1132 in relazione all'uso di strumenti e processi digitali nel diritto societario. Gli obiettivi della direttiva 2019/1151 sono la promozione della libertà di imprese e cittadini dell'Unione Europea e la riduzione di costi, tempistiche e oneri amministrativi connessi ad alcuni procedimenti di diritto societario. Più specificamente, la richiamata direttiva ha obbligato gli Stati membri ad introdurre nei rispettivi ordinamenti norme volte a regolare la costituzione on-line di determinate tipologie societarie, la registrazione on-line delle sedi secondarie e la presentazione on-line di documenti e informazioni con validità a fini di pubblicità legale.

In Gazzetta Ufficiale del 2 luglio 2021 è stato pubblicato il Decreto MEF 30 aprile 2021, n. 100 recante attuazione dell'art. 36, c. 2-bis e ss. del decreto-legge 30 aprile 2019, n. 34 (c.d. “Decreto Crescita”) sulla disciplina del Comitato e della sperimentazione FinTech. L'obiettivo è quello di far fronte alle sfide che la crescente diffusione dell'innovazione tecnologica applicata alla finanza sta creando, attraverso un'azione regolamentare coordinata e condivisa tra le autorità, che promuova l'innovazione e rimuova gli ostacoli allo sviluppo FinTech, assicurando, al contempo, l'integrità dei mercati e la tutela degli utenti finali. Conseguentemente a tale provvedimento, in data 3 novembre 2021, IVASS ha pubblicato il Regolamento sull'adozione dei provvedimenti previsti dal citato Decreto, in data 5 novembre 2021 è stato pubblicato in Gazzetta Ufficiale della Repubblica italiana il Regolamento della Consob recante la disciplina dei procedimenti per l'emanazione dei provvedimenti individuali in materia di sperimentazione nei settori bancario, finanziario e assicurativo in Italia e in data 10 novembre 2021 è stato pubblicato sulla Gazzetta Ufficiale della Repubblica Italiana il Regolamento della Banca d'Italia recante la disciplina dei procedimenti amministrativi e delle fasi procedurali di competenza della predetta Autorità di Vigilanza.

Inoltre, l'Agenzia per l'Italia Digitale (AGID) ha emanato il Regolamento sui criteri per la fornitura dei servizi di conservazione dei documenti informatici e ha posto in consultazione i seguenti ulteriori documenti:

- Linee guida AGID concernenti gli obblighi dei prestatori di servizi fiduciari qualificati per l'accesso telematico ai servizi della - pubblica amministrazione;
- Regolamento comunitario attuativo che specifica il contenuto minimo del piano di continuità aziendale ai sensi dell'art. 12(16) dell'ECSPR;
- Regolamento europeo recante disposizioni sui fornitori e sugli utenti in merito a sistemi di intelligenza artificiale (IA);
- Regolamento modificativo del Regolamento eIDAS volto a introdurre un framework sull'identità elettronica digitale.

Privacy

- In materia di protezione dei dati personali, nel corso del periodo di riferimento, si segnalano le seguenti novità normative:
- In data 29 aprile 2021, il Garante per la Protezione dei Dati Personali ha adottato il Provvedimento di “Approvazione del Codice di condotta per il trattamento dei dati personali effettuato a fini di informazione commerciale”;
- In data 10 giugno 2021, il Garante per la Protezione dei Dati Personali ha adottato le “Linee guida cookie e altri strumenti di tracciamento”;
- In data 4 giugno 2021, la Commissione Europea ha adottato una nuova Decisione riguardante le Standard Contractual Clauses (SCC), relative al trasferimento di dati personali al di fuori dello Spazio Economico Europeo;
- In data 7 luglio 2021, l'European Data Protection Board (EDPB) ha adottato, dopo un lungo periodo di consultazione, le “Linee Guida sui concetti di Titolare e Responsabile del trattamento” 7/2020.
- In data 17 dicembre 2021, è stato pubblicato in Gazzetta Ufficiale della Repubblica italiana il Decreto del Presidente del Consiglio dei Ministri che apporta modifiche al decreto del Presidente del Consiglio dei Ministri del 17 giugno 2021 in ordine alle disposizioni attuative del decreto-legge 26 novembre 2021, n. 172 relative ai certificati verdi digitali (c.d. “green pass”) e introduce, tra le altre, disposizioni in relazione al trattamento dei dati personali dei dipendenti che deve essere esercitato secondo le modalità e con le misure di sicurezza, tecniche e organizzative ivi descritte.
- Sono, poi, state emanate le seguenti Linee Guida:
- Linee guida sull'utilizzo dei cookie e di altri strumenti di tracciamento del Garante per la protezione dei dati personali, pubblicate sulla Gazzetta Ufficiale della Repubblica Italiana il 9 luglio 2021 (con applicabilità dal 9 gennaio 2022);

- Linee Guida sugli esempi di violazioni di dati personali dell'European Data Protection Board (EDPB) 01/2021, adottate il 14 dicembre 2021.

Servizi e sistemi di pagamento

Nell'ambito del periodo di riferimento, sono state emanate le seguenti normative nazionali primarie:

- Testo coordinato del d.l. 31/05/2021, n. 77 con la l. di conversione 29/07/2021, n. 108, del Parlamento italiano recante governance del Piano Nazionale di Ripresa e Resilienza (PNRR) e sullo snellimento delle procedure in cui risulta di significativa importanza una nuova norma tesa a disciplinare l'incasso degli assegni. In particolare, si prevede che, ai fini dell'incasso, il girante è autorizzato ad attestare la conformità della copia informatica mediante utilizzo della propria firma digitale, qualora delegato dalla banca negoziatrice a trarre copia per immagine dei titoli ad essa girati. Infine, si rileva che, nell'ambito delle misure di rafforzamento della capacità amministrativa (Titolo VII), il nuovo art. 66-quater interessa le segnalazioni di banconote e monete sospette di falsità. Nello specifico, le modifiche attengono al termine di adempimento dell'obbligo, per i gestori di contante, di trasmissione dei dati per il ritiro dalla circolazione di banconote e monete sospette nonché all'importo minimo della sanzione amministrativa pecuniaria per violazione del suddetto obbligo;
- Testo coordinato del d.l. 25/05/2021, n. 73, con la L. 23 luglio 2021, n. 106, recante misure urgenti connesse all'emergenza da Covid-19, per le imprese, il lavoro, i giovani, la salute e i servizi territoriali, quale conversione del decreto sostegni-bis che ha previsto un periodo di sospensione fino al 30 settembre 2021 di vaglia cambiari, cambiali e altri titoli di credito e ad ogni altro atto avente efficacia esecutiva in scadenza.
- Relativamente alla normativa nazionale secondaria, nell'ambito del periodo di riferimento, si segnalano le seguenti disposizioni:
- Decreto 12 dicembre 2020, con il quale il Governo italiano ha definito le regole tecniche del servizio di fatturazione automatica;
- Decreto 12/01/2021, n. 33 del Ministero della Giustizia, concernente modifiche al decreto del Ministro della giustizia 7/11/2001, n. 458, recante disposizioni sul funzionamento dell'archivio informatizzato degli assegni bancari e postali e delle carte di pagamento.

Con particolare riferimento al secondo alinea, si segnala altresì come la Banca d'Italia abbia provveduto all'emanazione in data 25 marzo 2021 del Provvedimento "Disciplina della Centrale Allarme Interbancaria", finalizzato alla sostituzione dell'articolo 8 del Regolamento del Governatore della Banca d'Italia del 29 gennaio 2002 "Funzionamento dell'archivio informatizzato degli assegni bancari e postali e delle carte di pagamento" in considerazione della necessità di adeguarne il disposto normativo al nuovo quadro regolamentale di disciplina dell'obbligo di annotazione a carico degli emittenti delle carte di pagamento di cui all'art. 10-ter, co. 1, lett. c) della legge 15 dicembre 1990, n. 386, introdotto dal D.lgs. 15 dicembre 2017, n. 218 (obbligo di annotazione nell'archivio dell'avvenuto pagamento del debito da parte del titolare di carta di pagamento revocata).

Sul punto, si segnala come, con il coordinamento della Capogruppo, siano in corso le attività progettuali destinate alla messa in produzione delle soluzioni informatiche dedicate alla trasmissione dell'annotazione tardiva sull'avvenuto pagamento di tutte le ragioni di debito nel Segmento Carter della Centrale d'Allarme Interbancaria, nonché alla messa in opera di un processo operativo destinato al rafforzamento dell'impianto organizzativo, procedurale e funzionale complessivo in ambito CAI a valere sul comparto delle carte di pagamento emesse dalla Capogruppo e collocate dalle Società del Gruppo.

In data 17 febbraio 2021, sono entrate in vigore le Istruzioni emanate da Banca d'Italia sulle procedure concernenti l'applicazione della PSD2.

In data 14 dicembre 2021, è entrato in vigore il Provvedimento della Banca d'Italia del 9 novembre 2021 riguardante una nuova versione delle "Disposizioni in materia di sorveglianza sul sistema dei pagamenti", in attuazione dell'art. 146 T.U.B. Il Provvedimento si applica, oltre che ai sistemi di pagamento all'ingrosso e al dettaglio, anche alle infrastrutture strumentali tecnologiche o di rete rilevanti per il sistema dei pagamenti nazionale.

In data 29 novembre 2021, Banca d'Italia ha pubblicato un provvedimento contenente le "Disposizioni in materia di sorveglianza sui sistemi di pagamento e sulle infrastrutture strumentali tecnologiche o di rete"; i cambiamenti introdotti intendono allineare la regolamentazione ai vigenti standard di supervisione internazionali (su tutti, i Principles for Financial Market Infrastructures – PFMI) e rafforzare i presidi di sicurezza operativa e cibernetica degli operatori, in ragione dell'evoluzione dei rischi nel settore dei pagamenti.

Inoltre, la medesima Autorità di Vigilanza ha pubblicato, in data 23 giugno 2021 e 22 dicembre 2021, la Comunicazione ai gestori del contante sull'avvio delle segnalazioni tramite il portale CASH-IT.

Si segnalano, infine, i seguenti documenti in consultazione presso l'Autorità di cui sopra:

- Orientamento comunitario modificativo degli Orientamenti in materia di segnalazione dei gravi incidenti ai sensi della PSD2;
- Provvedimento della Banca d'Italia recante l'aggiornamento delle disposizioni di vigilanza per i gestori di sistemi di pagamento.

Sistemi di remunerazione e incentivazione

Il 9 giugno 2021, è stato pubblicato sulla Gazzetta Ufficiale dell'Unione Europea il Reg. Del. UE 2021/923 della Commissione Europea che integra la Direttiva 2013/36/UE del Parlamento europeo e del Consiglio sulle norme tecniche di regolamentazione, che stabiliscono i criteri per definire le responsabilità manageriali, le funzioni di controllo, l'unità operativa/aziendale rilevante e l'impatto significativo sul profilo di rischio dell'unità operativa/aziendale.

In data 25 novembre 2021, Banca d'Italia ha pubblicato il 37° aggiornamento della Circolare n. 285 del 17 dicembre 2013 "Disposizioni di vigilanza per le banche" in materia di politiche e prassi di remunerazione e incentivazione con il quale viene sostituito il Capitolo 2 della Parte Prima, Titolo IV. Le modifiche sono volte a recepire le novità introdotte dalla CRD V (direttiva 2019/878/UE) in materia e gli Orientamenti dell'Autorità Bancaria Europea di attuazione della direttiva (EBA/GL/2021/04), i quali risultano applicabili dal 31 dicembre 2021. Tra le novità si segnala che le nuove disposizioni identificano le categorie di banche e gli importi di remunerazione variabile a cui non si applicano alcune regole specifiche, come quelle sul differimento minimo e indicano espressamente quali soggetti sono da inserire nella categoria di "personale più rilevante": i componenti dell'organo con funzione di supervisione strategica e di gestione e l'alta dirigenza, i membri del personale con responsabilità manageriali sulle funzioni aziendali di controllo o in unità operative/aziendali rilevanti e i membri del personale nel rispetto delle condizioni ivi indicate. Ulteriori novità riguardano l'inserimento della specificazione che i sistemi retributivi sono definiti in coerenza con gli obiettivi e i valori aziendali, inclusi, tra l'altro, gli obiettivi di finanza sostenibile tenuto conto dei fattori ambientali, sociali e di governance (ESG) e l'introduzione di un paragrafo ad hoc in tema "Neutralità delle politiche di remunerazione rispetto al genere". Da ultimo si evidenzia che il periodo di differimento della remunerazione variabile per tutto il personale più rilevante è stato innalzato a 4-5 anni (rispetto ai precedenti 3-5 anni).

In data 29 ottobre 2021, l'EBA ha pubblicato sul proprio sito web la versione definitiva, tradotta in tutte le lingue ufficiali dell'Unione europea, dei nuovi Orientamenti sulle sane politiche di remunerazione (EBA/GL/2021/04), che trovano applicazione da dicembre 2021 in sostituzione degli Orientamenti adottati dalla stessa Autorità nel giugno 2016 (EBA/GL/2015/22). L'intervento di revisione trae fondamento dall'esigenza di recepire le innovazioni che la Direttiva (UE) 2019/878 (CRD5) ha apportato alle disposizioni in materia di politiche di remunerazione; in tale contesto, la principale novità attiene all'introduzione nel dettato normativo del principio della parità di retribuzione tra lavoratori di sesso maschile e di sesso femminile, anche nel rispetto di quanto stabilito dall'art. 157 del Trattato sul Funzionamento dell'Unione europea.

Si segnala infine che, in data 19 luglio 2021, l'ESMA ha avviato una consultazione conclusasi il 19 ottobre 2021 con l'obiettivo di aumentare la chiarezza dei requisiti applicabili alla disciplina e di favorire, al tempo stesso, la convergenza verso l'implementazione di alcuni aspetti dei nuovi requisiti di remunerazione introdotti dalla MiFID II, sostituendo conseguentemente le linee guida sul medesimo argomento emanate dall'ESMA nel 2013. L'ESMA intende pubblicare un final report e gli orientamenti definitivi entro la fine del primo trimestre del 2022.

Trasparenza

In data 1° aprile 2021, Banca d'Italia ha emanato gli Orientamenti per gli intermediari relativi ai dispositivi di governance e di controllo sui prodotti bancari al dettaglio (POG).

In data 30 giugno 2021 la Commissione Europea ha pubblicato una proposta di Direttiva concernente il credito al consumo volta a favorire la convergenza delle normative nazionali adottate dagli Stati Membri anche attraverso una trasposizione più chiara ed esaustiva di concetti ed indicazioni, nonché a garantire opportuna regolamentazione ad aspetti della materia di recente emersione.

Nel corso del periodo di riferimento, il MEF, con Decreto 22 dicembre 2020, recante "Disciplina dei siti web per il confronto tra le offerte relative ai conti di pagamento" (pubblicato sulla Gazzetta Ufficiale, Serie Generale, n. 67 del 18 marzo 2021 ed entrato in vigore il 19 marzo 2021), ha disciplinato, secondo quanto previsto dal 3° comma dell'art. 126-terdecies del TUB, i siti web di confronto volti a favorire la trasparenza e il confronto delle offerte relative ai conti di pagamento offerti a consumatori.

Con comunicazione del 30 marzo 2021 pubblicata sul proprio sito web, l'Arbitro Bancario Finanziario ha reso nota una modifica delle modalità di presentazione dei ricorsi da inviare in modalità cartacea. In particolare, a partire dal 1° aprile 2021, nei casi in cui il ricorso deve essere presentato in modalità cartacea può essere utilizzata, per la relativa trasmissione, anche la posta elettronica certificata (PEC). A seguito di tale modifica, è stata aggiornata al 31 marzo 2021 la Guida "ABF in parole semplici", unitamente al "Modulo di ricorso" e alle relative "Istruzioni per la compilazione del ricorso".

In funzione dello specifico requisito normativo in materia (Sez. II, par.2, Provvedimento della Banca d'Italia "Trasparenza delle operazioni e dei servizi bancari e finanziari. Correttezza delle relazioni tra intermediari e clienti"), il quale prevede la messa a disposizione della clientela (o, su richiesta, la trasmissione in formato elettronico) della Guida ABF redatta in conformità del modello pubblicato sul sito dell'ABF, l'aggiornamento in parola è stato segnalato alle strutture interessate al fine di attenzionare l'adeguamento in parola.

In data 30 giugno 2021, Banca d'Italia ha emanato il provvedimento di aggiornamento delle Disposizioni di Vigilanza in materia di "Trasparenza delle operazioni e dei servizi bancari e finanziari – Correttezza delle relazioni tra intermediari e clienti", a recepimento dell'articolo 106 della direttiva 2015/2366/UE (Payment Services Directive, c.d. PSD2) attinente la messa a disposizione in modo facilmente accessibile del leaflet

della Commissione Europea “I tuoi diritti quando effettui un pagamento in Europa”, illustrativo dei diritti dei consumatori nell’ambito dei sistemi di pagamento nell’Unione Europea.

Nel merito si precisa come la Banca avesse già provveduto a definire modalità di fornitura dell’opuscolo informativo nei siti web e su supporto cartaceo che risultassero pienamente rispondenti alle prescrizioni normative di cui al menzionato articolo 106 della Direttiva Comunitaria.

Le novità introdotte in sede di conversione del Decreto-Legge 25 maggio 2021, n. 73 (cd. Decreto Sostegni-bis) sulla concessione e monitoraggio del credito hanno portato ad alcune modifiche al Testo Unico delle leggi in materia bancaria e creditizia, di cui al decreto legislativo del 1° settembre 1993, n. 385 (TUB); al fine di fronteggiare gli effetti economici dell’emergenza sanitaria così da rendere certe e trasparenti le condizioni di accesso al credito al consumo per il sostegno delle famiglie si è prevista, nel neo-introdotta art. 120-quaterdecies.1, inserito nel Capo I-bis del Titolo VI del TUB, relativo al credito immobiliare ai consumatori, la possibilità che il consumatore possa rimborsare anticipatamente in qualsiasi momento, totalmente o parzialmente, l’importo dovuto al finanziatore, con diritto in tal caso alla riduzione del costo totale del credito in misura pari all’importo degli interessi e dei costi dovuti per la vita residua del contratto. Ai sensi del modificato art. 125-sexies, il consumatore può rimborsare anticipatamente in qualsiasi momento, totalmente o parzialmente, l’importo dovuto al finanziatore e, in tal caso, ha diritto alla riduzione degli interessi e di tutti i costi compresi nel costo totale del credito (escluse le imposte) e in misura proporzionale alla vita residua del contratto. Tale previsione si applica ai contratti sottoscritti successivamente alla data di entrata in vigore della legge di conversione del citato decreto. Alle estinzioni anticipate dei contratti sottoscritti prima della data di entrata in vigore della legge di conversione continuano ad applicarsi le disposizioni dell’art. 125-sexies e le norme secondarie contenute nelle disposizioni di trasparenza e di vigilanza della Banca d’Italia vigenti alla data della sottoscrizione dei contratti. La Banca ha provveduto ad aggiornare la documentazione contrattuale e la normativa interna di Trasparenza.

In data 26 luglio 2021, la Banca d’Italia ha emanato una nuova Guida Pratica denominata “I pagamenti nel commercio elettronico in parole semplici”, finalizzata a divulgare informazioni facilmente fruibili sulle caratteristiche e sul corretto utilizzo degli strumenti di pagamento digitali utilizzati dagli utenti dei siti di e-commerce, in continuità con la pubblicazione di data 15 giugno 2020 del documento “I pagamenti nel commercio elettronico: una mappa per orientarsi”.

La Banca ha in proposito ottemperato con estrema attenzione i connessi oneri previsti dal Provvedimento della Banca d’Italia “Trasparenza delle operazioni e dei servizi bancari e finanziari. Correttezza delle relazioni tra intermediari e clienti” (Sez. II, par.2 e 4) e le specifiche indicazioni fornite dalla Vigilanza con riferimento alla compilazione della pagina personalizzabile a cura dell’intermediario.

Aggiornamento Fair value policy

Nel mese di ottobre 2021 la Capogruppo ha adottato un aggiornamento della “Fair Value Policy” di Gruppo, che definisce i criteri per la determinazione del fair value degli strumenti finanziari di proprietà e la relativa classificazione nei tre livelli definiti dall’IFRS 13 (Fair Value Hierarchy – FVH), con l’obiettivo di garantire che il processo di attribuzione dei prezzi agli strumenti finanziari ai fini contabili abbia a riferimento un framework normativo e metodologico omogeneo a livello di Gruppo e conforme ai principi contabili internazionali (IFRS 13 - Fair Value Hierarchy – FVH). La Banca ha adottato a sua volta /è in procinto di adottare i nuovi riferimenti emanati.

Con riferimento ai rischi operativi è proseguita la contribuzione al processo di data Loss Data Collection del Gruppo e, in particolare, di raccolta delle perdite operative e/o dei costi straordinari sostenuti per garantire la continuità operativa, nonché il monitoraggio svolto con riferimento agli incidenti IT & Cyber.

L'EVOLUZIONE PREVEDIBILE DELLA GESTIONE

L'evoluzione della gestione di Banca Mediocredito del Friuli Venezia Giulia SpA nel 2022 avverrà nell'ambito del piano industriale del Gruppo Bancario Cooperativo Iccrea.

Nell'esercizio è atteso proseguire il rilevante impegno organizzativo della Banca per finalizzare l'integrazione nel Gruppo con l'adeguamento degli assetti operativi, di governo e di controllo; nell'esercizio sarà avviata anche la migrazione informatica alle risorse tecnologiche e applicative di Gruppo.

Dal punto di vista economico, l'esercizio 2022 dovrebbe realizzare un miglioramento della performance reddituale.

Un pieno e solido recupero della redditività richiede alla Banca una crescita significativa del volume del suo portafoglio crediti, con un riposizionamento rilevante, che non può trovare implementazione nel breve periodo, anche per la necessità di conservare attenzione e prudenza nell'assunzione dei nuovi rischi.

In tal senso, particolare rilievo ha lo sviluppo del modello di offerta della Banca in coordinamento con le BCC del Gruppo operanti nel territorio regionale del Friuli Venezia Giulia

Entro il primo semestre 2022 è atteso trovare finalizzazione la cessione della partecipazione azionaria nella Banca oggi detenuta dalla Regione Autonoma Friuli Venezia Giulia (47%) al socio di controllo Iccrea Banca; i Soci hanno già definito i termini dell'operazione che attende le necessarie autorizzazioni dell'Autorità di Vigilanza.

Importante continuerà ed essere anche nel 2022 l'impegno operativo della Banca per la gestione degli interventi di finanza agevolata alle imprese e delle agevolazioni ai privati che sono stati attivati dall'Amministrazione regionale del Friuli Venezia Giulia.

Per l'esercizio 2022 resterà alto il profilo di liquidità della Banca; la gestione finanziaria è attesa fornire un positivo contributo reddituale.

Il profilo patrimoniale della Banca è destinato a confermarsi solido nel corso dell'esercizio 2022.

Rischi e Incertezze

Crisi geopolitica e prospettive per il 2022

Come già anticipato, a due anni dall'inizio della pandemia, il contesto macroeconomico globale risultava in progressivo miglioramento, seppure in maniera differenziata tra i vari Paesi, anche come riflesso del non omogeneo grado di avanzamento delle campagne vaccinali. Lo scenario 2022 è, tuttavia, rapidamente virato al peggio a seguito della progressiva escalation delle tensioni geopolitiche tra Russia e Ucraina, deflagrate alla fine del mese di febbraio in un conflitto i cui esiti, data anche la sorprendente resistenza prestata dall'Ucraina all'invasione, sono al momento estremamente incerti, pur con una generalizzata aspettativa di refluente negative sullo scenario economico generale.

A riguardo, il principale canale di trasmissione è rappresentato dall'aumento dei prezzi dei beni energetici (gas naturale e petrolio), di alcune materie prime agricole (ad esempio, il grano esportato da Russia e Ucraina) e industriali (come l'alluminio) che già ora esprimono rialzi, anche significativi, che si traducono inevitabilmente in ulteriori pressioni al rialzo dell'inflazione al consumo mondiale che potrebbe sfiorare il 6% quest'anno, posticipando l'atteso rallentamento della stessa al 2023. Altri canali di trasmissione degli effetti della crisi geopolitica spaziano dalle relazioni commerciali al canale bancario-finanziario, alla fiducia degli operatori.

In particolare, l'area dell'euro è sensibilmente esposta al conflitto, soprattutto tramite il canale energetico e commerciale. Di conseguenza ci si attende che le ingenti sanzioni imposte alla Russia dalla Commissione europea – insieme ad altre nazioni come gli Stati Uniti – avranno un impatto negativo di "ritorno" anche sull'economia dell'Eurozona.

Appaiono inoltre elevate le criticità lungo le catene globali del valore, che potrebbero essere esacerbate dal conflitto e gravare sull'industria manifatturiera (e quindi anche sullo scambio di merci).

Ciò che risulta, pur nelle incertezze del momento, ragionevolmente prevedibile per lo scenario europeo, è sicuramente valido anche per l'Italia, esposta sui diversi fronti menzionati (e, in primis, quello energetico a causa dell'elevata dipendenza dall'importazione di gas russo).

I rischi sullo scenario globale restano quindi significativi e orientati al ribasso. Se, infatti, come anticipato gli impatti sanitari legati alla pandemia cominciano a mostrare una progressiva – seppur lenta – riduzione, sono evidenti, anzi inasprite, le difficoltà sul fronte delle catene globali del valore, i rincari nei corsi dei prodotti energetici e gli elevati livelli di debito. Sullo sfondo permangono, inoltre l'aumento della povertà e delle

disuguaglianze sociali, già alimentate dalla crisi pandemica, e acquistano sempre più rilevanza le tematiche relative alla lotta al cambiamento climatico e alla sfida dei costi connessi alla transizione energetica.

Non si può, infine, escludere uno scenario ulteriormente severo qualora dovesse proseguire a oltranza il conflitto tra Russia e Ucraina, con ulteriori inferenze al ribasso delle prospettive di crescita dell'economia mondiale in generale e di quella europea, in particolare.

In risposta all'aggressione all'Ucraina, l'UE ha adottato con immediatezza verso la Russia il più grande pacchetto di sanzioni della sua storia.

L'evoluzione della situazione è monitorata nel continuo dalla Capogruppo, anche attraverso l'emanazione di specifiche disposizioni operative per le Banche del Gruppo e i loro clienti. Tali disposizioni hanno sinora riguardano i pagamenti entrata ed uscita, l'assistenza finanziaria da prestare, la posizione da tenere verso i rischi da assumere.

In particolare, facendo seguito alle disposizioni internazionali emanate, sono state indirizzate:

- la sospensione dall'11/03/2022 di tutti i pagamenti in uscita verso la Russia e la Bielorussia in tutte le divise, dando comunque disponibilità, per impegni non procrastinabili (es.: aiuti umanitari) e per soli pagamenti in euro, a valutare preliminarmente la possibilità di indirizzare il pagamento alle banche corrispondenti, le cui politiche interne potrebbero essere maggiormente restrittive e pertanto da vagliare singolarmente;
- il blocco, a norma dei Reg. UE 328/2022^[1] e Reg. 398/2022^[2], delle operazioni che portano i depositi dei clienti oltre la soglia di 100.000 euro, specificandone i limiti applicativi in ragione delle caratteristiche soggettive (es., cittadinanza russa/bielorussa ed assenza di altri elementi esclusivi del divieto quale la doppia cittadinanza in altro stato dell'UE);
- il blocco per l'acquisto, la vendita o la prestazione di servizi di investimento^[3] o l'assistenza all'emissione, diretti o indiretti, o qualsiasi altra negoziazione su valori mobiliari e strumenti del mercato monetario o valori mobiliari e strumenti del mercato emessi^[4] da determinati istituti di credito, persone giuridiche, entità o organismi stabiliti in Russia quali enti creditizi principali incaricati di promuovere la competitività dell'economia russa, ivi incluse le persone giuridiche, gli enti o gli organismi di proprietà pubblica per oltre il 50% o quelli detenuti, direttamente o indirettamente, per più del 50% da soggetti listati oppure che agiscono per conto o sotto la direzione di questi ultimi.

Si è inoltre provveduto a una prima individuazione dei soggetti potenzialmente di cittadinanza russa e aventi le caratteristiche soggettive sopra indicate, inviate alle Banche con specifiche istruzioni in ordine agli approfondimenti da effettuare alla filiera autorizzata da seguire al fine di circoscrivere l'insieme della clientela potenzialmente interessata dalle misure di blocco disposte nei Regolamenti europei.

Pari misure di approfondimento sono state attuate anche in ordine al novero dei rapporti presenti presso la società di gestione del risparmio per le medesime finalità di blocco.

Lo scorso 7 marzo è stato pubblicato il Comunicato stampa congiunto Banca d'Italia, CONSOB, IVASS e UIF nel quale, richiamata l'attenzione dei soggetti vigilati sul pieno rispetto delle misure restrittive decise dall'Unione europea in risposta alla situazione in Ucraina, le Autorità invitano i soggetti vigilati a considerare attentamente i piani di continuità aziendale (business continuity plan) e a garantire il corretto funzionamento e il pronto ripristino dei backup; in tale ambito, viene anche sottolineata l'importanza di garantire la separazione dell'ambiente di backup da quello di esercizio, valutando la possibilità di prevedere soluzioni di backup offline (ossia che non siano fisicamente o logicamente collegati alla rete) dei sistemi e dei dati essenziali. Le Autorità, in tale ambito, invitano i soggetti vigilati a prestare attenzione nel continuo agli aggiornamenti forniti dal Computer Security Incident Response Team – Italia.

Le citate tematiche sono presidiate, nell'ambito della complessiva gestione dei profili di rischio *cyber* e di sicurezza, nonché di continuità operativa, dalle strutture della Capogruppo e delle Società strumentali interessate, che operano, in questa fase, mediante una specifica *task force* nel cui ambito viene seguita l'evoluzione dello scenario (che si configura come uno scenario "ibrido" Cyber-Resilienza Operativa-Continuità Operativa) e implementate le misure di tipo organizzativo e/o tecnico ritenute necessarie per garantire o innalzare i livelli di sicurezza e di tempestiva attivazione.

Nell'ambito delle misure indirizzate dalla task force, sono state, tra l'altro, attivate le seguenti attività:

- censimento dei fornitori IT riconducibili alla situazione Ucraina e degli ulteriori fornitori IT di servizi critici potenzialmente impattati direttamente e/o indirettamente dalla situazione stessa;

^[1] Il Regolamento (UE) 2022/328 del Consiglio del 25 febbraio 2022 che modifica il regolamento (UE) n. 833/2014 concernente misure restrittive in considerazione di azioni della Russia che destabilizzano la situazione in Ucraina.

^[2] Regolamento (UE) 2022/398 del Consiglio del 9 marzo 2022 che modifica il regolamento (CE) n. 765/2006 del Consiglio concernente misure restrittive in considerazione della situazione in Bielorussia e del coinvolgimento della Bielorussia nell'aggressione russa contro l'Ucraina.

^[3] Ricezione e trasmissione di ordini in relazione a uno o più strumenti finanziari; esecuzione di ordini per conto dei clienti; negoziazione per conto proprio; gestione di portafoglio; sottoscrizione di strumenti finanziari e/o collocamento di strumenti finanziari; consulenza in materia di investimenti; assunzione a fermo di strumenti finanziari e/o collocamento di strumenti finanziari sulla base di un impegno irrevocabile; collocamento di strumenti finanziari senza impegno irrevocabile; qualsiasi servizio connesso all'ammissione alla negoziazione in un mercato regolamentato o alla negoziazione in un sistema multilaterale di negoziazione.

^[4] Con scadenza superiore a 90 giorni, emessi dopo il 1° agosto 2014 fino al 12 settembre 2014, o con scadenza superiore a 30 giorni, emessi dopo il 12 settembre 2014 fino al 12 aprile 2022, o valori mobiliari e strumenti del mercato monetario emessi dopo il 12 aprile 2022.

- verifica del grado di applicabilità ed eventuale fine-tuning delle attuali procedure operative di risposta a possibili incidenti di sicurezza informatica derivanti dallo scenario in essere;
- rafforzamento i sistemi di filtraggio del traffico Internet per l'esclusione automatica delle richieste anomale sia in entrata che in uscita;
- innalzamento del livello di monitoraggio del traffico rete proveniente dall'estero attraverso una analisi della geolocalizzazione degli IP sorgenti al fine di operare, se necessario, il blocco del traffico internet proveniente da specifiche aree a rischio (quali ad es., Russia, Ucraina e Bielorussia).

Indipendentemente dalla nuova situazione di contesto generatasi, si sottolinea che la Banca e il Gruppo pongono costante attenzione alla valutazione e all'adozione tempestiva di adeguate misure di contenimento dei possibili impatti di rischi e incertezze sulla propria operatività e al conseguente adeguamento delle strategie rispetto ai mutamenti di contesto. I rischi e le incertezze sono altresì oggetto di costante osservazione attraverso il corpo normativo di *policy* di rischio, la cura del relativo aggiornamento, l'attività di monitoraggio finalizzata alla verifica del loro stato di attuazione e adeguatezza.

Tutti i rischi e le incertezze cui la Banca è esposta sono oggetto di un processo di costante e attenta valutazione teso anche ad evidenziare gli eventuali impatti di variazioni di parametri e condizioni di mercato sulla *performance* aziendale, anche ai fini della relativa rappresentazione di bilancio.

I FATTI DI RILIEVO AVVENUTI DOPO LA CHIUSURA DELL'ESERCIZIO

L'attività creditizia della Banca nel primo bimestre del 2022 ha registrato delibere per 10 milioni di euro, stipule per 29 milioni di euro ed erogazioni per 10 milioni di euro.

ALTRE INFORMAZIONI

ATTIVITA' DI RICERCA E SVILUPPO

Ai sensi dell'art. 2428 c.c., si fa presente che la Società non ha svolto attività di ricerca e sviluppo nel corso dell'esercizio.

INFORMAZIONI SUL PERSONALE E SULL'AMBIENTE

La Società opera in un settore a basso impatto ambientale e rispetta le regole previste dalla normativa sulla sicurezza e sull'ambiente di lavoro.

COMPOSIZIONE DEL PERSONALE

L'organico della Società conta, al 31 dicembre 2021, 60 dipendenti, di cui 1 dirigente, 24 quadri direttivi e 35 impiegati (di cui 30 a tempo determinato e 5 part time).

PRIVACY

La Banca ha consolidato un modello di adeguamento al Regolamento UE 2016/679 al fine di recepire le disposizioni normative nel modello di gestione della privacy interno, prevedendo una serie di interventi di carattere sia tecnologico che organizzativo.

OPERATIVITA' CON PARTI CORRELATE

In conformità a quanto stabilito dalle disposizioni di Legge e di Vigilanza prudenziale per le banche di cui alla Circolare nr. 263 del 27 dicembre 2006, Titolo V, Capitolo V (aggiornamento del 12 dicembre 2011) in tema di "Attività di rischio e conflitti di interesse nei confronti di soggetti collegati" emanate dalla Banca d'Italia, le eventuali operazioni con parti correlate e soggetti connessi sono approvate nel rispetto della Politica approvata dal Consiglio di Amministrazione che nel corso del 2020 non è stata oggetto di modifiche. Si precisa che la normativa interna in materia di "Attività di rischio e conflitti di interesse nei confronti di soggetti collegati" è stata aggiornata nel 2021 al fine di adeguare la stessa agli aggiornamenti emanati da Banca d'Italia (Circolare 285 del 2013 – 33° aggiornamento). La Politica è a disposizione del pubblico nella Sezione "Corporate Governance" del sito internet aziendale www.mediocredito.fvg.it.

Nel corso dell'esercizio 2021 non sono state effettuate operazioni di maggiore rilevanza con parti correlate.

Si rinvia a quanto descritto nella Parte H della Nota Integrativa per l'informativa in ordine alle singole operazioni con parti correlate.

* * * *

La Banca ha fornito al Socio Regione Autonoma Friuli Venezia Giulia i dati richiesti ai fini dell'attestazione dei rapporti creditori e debitori con la Regione e ai fini della redazione del bilancio consolidato ai sensi del D.lgs. 118/2011 e s.m.i.

IL PROGETTO DI ATTRIBUZIONE DEL RISULTATO D'ESERCIZIO

Signori soci,

Vi invitiamo ad approvare il Bilancio d'esercizio al 31 dicembre 2021, nonché la presente Relazione del Consiglio di amministrazione sulla gestione, così come presentati dal Consiglio di amministrazione, nel loro complesso e nelle singole appostazioni.

Infine, tenuto presente quanto disposto dall'articolo 25 dello Statuto, Vi proponiamo di riportare a nuovo la perdita dell'esercizio 2021, pari a totali euro 3.003.831,91.

Se la presente proposta verrà approvata, i mezzi patrimoniali della Banca assumeranno le seguenti consistenze:

- Capitale	euro	115.152.144,31
- Sovrapprezzi di emissione	euro	8.323.943,40
- Riserve	euro	-28.427.159,34
- Riserve da valutazione	euro	1.630.819,71
- Perdita 2020 riportata a nuovo	euro	-3.003.831,91
Totale	euro	93.675.916,17

Nel concludere la nostra relazione, desideriamo esprimere un ringraziamento a tutti coloro che hanno concorso all'attività della Banca durante l'esercizio.

Udine, 24 marzo 2022

Il Consiglio di Amministrazione

Il Presidente

Dott. Edgardo Fattor

RELAZIONE SUL GOVERNO SOCIETARIO

Il sistema di gestione dei rischi e di controllo interno in relazione al processo di informativa finanziaria adottato da Banca Mediocredito del Friuli Venezia Giulia S.p.A. (di seguito il "Sistema") fa parte del più generale Sistema di controllo interno e di gestione dei rischi di cui si è dotata la Banca.

Tale sistema affronta le tematiche del controllo interno e della gestione dei rischi relative al processo di informativa finanziaria in un'ottica integrata, con lo scopo di identificare, valutare e controllare i rischi relativi al processo di informativa finanziaria (c.d. *financial reporting risk*: rischio di un errore che comporta una non veritiera e corretta rappresentazione della situazione patrimoniale, economica e finanziaria nel bilancio d'esercizio, nonché di ogni altra comunicazione di carattere finanziario) cui la Banca è esposta.

Il sistema è, quindi, finalizzato a garantire l'attendibilità, l'accuratezza, l'affidabilità e la tempestività dell'informativa finanziaria. Tale obiettivo è stato perseguito dalla Banca attraverso la definizione di un "modello di *financial reporting risk*" costituito da un insieme di principi e regole, volti a garantire un adeguato sistema amministrativo e contabile, anche attraverso la predisposizione di procedure ed istruzioni operative.

In tale contesto si colloca la figura del Dirigente preposto alla redazione dei documenti contabili societari (di seguito "Dirigente Preposto"), nominato dal Consiglio di Amministrazione in data 30 giugno 2009, al quale la Legge 28 dicembre 2005 n. 262 (di seguito "Legge 262") affida un ruolo fondamentale per quanto riguarda la predisposizione e l'effettiva applicazione di adeguate procedure amministrative e contabili degli emittenti quotati aventi l'Italia come stato membro di origine.

Il modello di riferimento della Banca nel corso dell'esercizio, a seguito dell'istituzione della figura del Dirigente preposto, si ispira ai *framework* di riferimento generalmente riconosciuti e accettati a livello internazionale come *benchmark* dalle società di revisione e dagli organismi internazionali di controllo e suggeriti dalle principali associazioni di categoria. In particolare, la Banca si ispira ai principi contenuti nel *framework* di riferimento del CoSO (*Committee of Sponsoring Organisation of the Treadway Commission*) *Internal Control – Integrated Framework*, emesso nel 1992, che definisce le linee guida per la valutazione e lo sviluppo di un sistema di controllo interno. Nell'ambito del CoSO *Framework*, il modello attuato dalla Banca si riferisce – in particolare – all'obiettivo riguardante l'affidabilità del financial reporting, ossia alla componente del sistema di controllo interno attinente ai processi di raccolta, elaborazione e pubblicazione dei flussi di informazione di carattere economico-finanziario.

Principali caratteristiche del sistema di gestione dei rischi e di controllo interno esistenti in relazione al processo di informativa finanziaria

Nel presente paragrafo sono sinteticamente descritte le principali caratteristiche relative al "modello di *financial reporting risk*" adottato, con particolare riferimento a:

- (a) le diverse fasi del modello;
- (b) le funzioni coinvolte nel modello, i rispettivi ruoli e i flussi informativi.

Le diverse fasi del "modello di financial reporting risk"

Le principali fasi nelle quali si articola il "modello di *financial reporting risk*" sono le seguenti:

- 1) Identificazione e valutazione dei rischi sull'informativa finanziaria.

Tale analisi è stata condotta mediante:

- a) l'individuazione delle voci di bilancio ritenute significative sia per ragioni quantitative che per motivi qualitativi;
- b) l'individuazione dei processi direzionali, di business e operativi che influenzano – sia direttamente che indirettamente – la formazione dei saldi delle voci contabili individuate e la relativa *disclosure* finanziaria.
- c) all'interno del perimetro così definito, sono stati individuati i rischi cui il *reporting* finanziario della Banca è esposto, sottoponendo ognuno dei rischi individuati ad un processo di valutazione volto a definirne il livello di significatività, attraverso un parametro denominato "*inherent risk*" (rischio lordo). Tale parametro prescinde dall'effetto di mitigazione del controllo che è possibile associarvi. La valutazione del rischio è determinata dalla combinazione della probabilità che l'evento, potenzialmente generatore di un errore amministrativo-contabile, si manifesti in un intervallo di tempo determinato, e dell'impatto che tale evento potrebbe avere sui dati contabili-finanziari e, conseguentemente, sulla rappresentazione veritiera e corretta della situazione patrimoniale, economica e finanziaria. Oltre ai rischi di errore, tale analisi include anche il rischio di frode, cui l'informativa finanziaria risulta evidentemente esposta.

2) Identificazione e valutazione dei controlli a fronte dei rischi individuati.

Secondo il modello adottato tali controlli possono essere classificati come controlli definiti a livello societario, a livello di processo e controlli sull'*information technology*. La configurazione dei controlli è strutturata in modo da consentirne un'adeguata identificazione e valutazione e si basa, oltre alla descrizione dettagliata, su cinque principali caratteristiche:

- (a) il profilo temporale dell'esecuzione: i controlli possono essere preventivi o successivi;
- (b) la modalità di esecuzione: manuale, automatica oppure semi-automatica;
- (c) la natura (ovvero le caratteristiche strutturali): autorizzazione, riconciliazione, *management review*, ecc.;
- (d) la frequenza (ovvero l'intervallo di tempo intercorrente tra un'esecuzione e la successiva): settimanale, mensile, trimestrale, ecc.
- (e) la *check evidence*, ossia la documentazione di supporto prodotta in relazione all'esecuzione del controllo.

Le analisi sui controlli si articolano nelle fasi di verifica dell'adeguatezza del disegno e di verifica dell'effettiva applicazione. Qualora, nell'ambito delle attività di verifica di adeguatezza ed effettiva applicazione siano rilevate carenze nel presidio del *financial reporting risk*, vengono individuate appropriate misure e azioni correttive sotto il costante monitoraggio da parte del Dirigente preposto.

I controlli a livello societario sono finalizzati a verificare l'esistenza di un contesto aziendale organizzato e formalizzato, funzionale a ridurre i rischi di comportamenti non corretti, grazie ad elementi quali adeguati sistemi di *governance*, *standard* comportamentali improntati all'etica ed all'integrità, efficaci strutture organizzative, chiarezza di assegnazione di deleghe e responsabilità, adeguate *policy* di gestione del rischio, sistemi disciplinari del personale, efficaci codici di condotta e sistemi di prevenzione delle frodi. La verifica dell'adeguatezza si concentra essenzialmente nella verifica dell'esistenza e della diffusione di idonei strumenti (quali *policies*, codici, regolamenti, comunicazioni di servizio, ecc.) volti ad identificare le regole di comportamento del personale aziendale; la successiva fase di verifica dell'effettiva applicazione consiste nel riscontro dell'effettiva applicazione delle regole citate.

I controlli a livello di processo operano ad un livello più specifico rispetto ai controlli a livello societario e sono finalizzati alla mitigazione, attraverso attività di controllo incluse nei processi operativi aziendali, del *financial reporting risk*. La fase di verifica dell'adeguatezza dei controlli si realizza attraverso la rilevazione dei processi aziendali, l'individuazione dei controlli chiave a presidio del *financial reporting risk* e la valutazione dell'idoneità di tali controlli a mitigare detto rischio. La fase di verifica di efficacia consiste nell'accertamento dell'effettiva e corretta esecuzione dei controlli e dell'adeguatezza della relativa documentazione.

I controlli riguardanti l'*Information Technology* si concentrano sui processi strettamente legati alla gestione ed al trattamento delle informazioni inerenti i sistemi utilizzati per la formazione del bilancio. In particolare, formano oggetto di analisi i controlli riferiti alle attività di acquisizione e manutenzione del *software*, di gestione della sicurezza fisica e logica, dello sviluppo e manutenzione delle applicazioni, di completezza e accuratezza dei dati all'interno dei sistemi, di analisi dei rischi IT e di governo dei sistemi informativi.

In relazione agli applicativi utilizzati per la formazione del bilancio, relativi sia ai processi di *business* sia a quelli di chiusura contabile, l'analisi dei controlli prevedono la verifica di efficacia dei principali controlli automatici effettuati dagli applicativi nell'ambito dei processi rilevanti.

Tale impostazione ha consentito di giungere alla definizione, per ognuno dei conti significativi e dei processi significativi individuati, di una Matrice dei rischi e dei controlli. Tale matrice sintetizza le valutazioni di rischio eseguite sui processi amministrativo contabili in considerazione dei profili di rischio e dei controlli posti a presidio degli stessi (analisi di: rischio lordo, derivante dall'incrocio tra impatto e probabilità; rischio netto; efficacia del controllo; evidenza del controllo; asserzioni finanziarie coperte).

Le funzioni coinvolte nel modello, i rispettivi ruoli e i flussi informativi

Coerentemente con il sistema di controllo interno e gestione dei rischi adottato dalla Banca, il "modello di *financial reporting risk*" coinvolge gli organi sociali e le strutture operative e di controllo in una gestione integrata, nel rispetto di differenti livelli di responsabilità, volti a garantire in ogni momento l'adeguatezza del modello.

Il **Consiglio di amministrazione**, supportato dalla Funzione Controllo Rischi, assicura che il modello consenta l'identificazione, la valutazione ed il controllo dei rischi maggiormente significativi attraverso la definizione delle strategie e degli indirizzi generali in materia di controllo interno e gestione dei rischi.

Inoltre, il Consiglio di amministrazione, conformemente con la normativa applicabile, garantisce al Dirigente preposto della Banca adeguati poteri e mezzi per svolgere i compiti allo stesso assegnati dalla Legge 262.

La funzione **Internal Auditing** svolge il ruolo di generale supervisione del sistema dei controlli interni della banca.

La **Funzione di Conformità** controlla e valuta l'adeguatezza e l'efficacia dei processi amministrativo-contabili dal punto di vista dell'aderenza alla normativa vigente, per garantire il rispetto delle disposizioni normative relative alla prestazione dei servizi offerti dalla Banca e prevenire il rischio di non conformità.

La **Funzione di Controllo Rischi** è assegnata all'UO Risk Management e costituisce il presidio sui rischi aziendali nell'ambito del sistema dei controlli interni. Ha un ruolo di rilievo nel processo di valutazione dell'adeguatezza patrimoniale.

Il **Dirigente preposto** della Società è responsabile dell'attuazione, del mantenimento e del monitoraggio del "modello di *financial reporting risk*", in conformità alle strategie definite del Consiglio di amministrazione; ha quindi la responsabilità di assicurare l'adeguatezza e l'effettiva applicazione delle procedure amministrative e contabili e l'idoneità delle stesse a fornire una rappresentazione veritiera e corretta della situazione patrimoniale, economica e finanziaria della Banca.

La Banca ha definito, inoltre, un sistema documentale idoneo ad assicurare che tutti gli Organi e le Funzioni, alle quali sono attribuiti specifici compiti nell'ambito del sistema di controllo interno e gestione dei rischi, collaborino tra di loro per l'espletamento dei rispettivi compiti.

Il Dirigente preposto riferisce con periodicità semestrale al Consiglio di amministrazione ed alle altre funzioni così come individuate dal Regolamento dei flussi informativi in relazione alle attività svolte e alle decisioni più significative assunte nell'esercizio delle sue funzioni.

SCHEMI DEL BILANCIO DELL'IMPRESA

STATO PATRIMONIALE

Voci dell'attivo		31/12/2021	31/12/2020
10.	Cassa e disponibilità liquide	88.132.311	130.273.862
20.	Attività finanziarie valutate al fair value con impatto a conto economico	25.150.457	25.252.929
	a) Attività finanziarie detenute per la negoziazione	953.265	739.547
	c) Altre attività finanziarie obbligatoriamente valutate al fair value	24.197.192	24.513.382
30.	Attività finanziarie valutate al fair value con impatto sulla redditività complessiva	81.666.759	95.872.178
40.	Attività finanziarie valutate al costo ammortizzato	738.494.896	776.330.060
	a) Crediti verso banche	79.448.602	46.278.427
	b) Crediti verso clientela	659.046.294	730.051.633
80.	Attività materiali	9.966.425	10.658.004
90.	Attività immateriali	340.312	391.218
100.	Attività fiscali	44.272.432	46.213.325
	a) correnti	9.773.679	8.575.876
	b) anticipate	34.498.754	37.637.449
120.	Altre attività	7.632.202	5.927.866
Totale dell'attivo		995.655.795	1.090.919.442

Gli importi a vista sono stati riferiti al 31.12.2020 sono stati riclassificati per l'importo di euro 130.272.815 dalla voce 40 a alla voce 10, visto il 7° aggiornamento della Circolare 262/2005 della Banca d'Italia.

Voci del passivo e del patrimonio netto		31/12/2021	31/12/2020
10.	Passività finanziarie valutate al costo ammortizzato	853.507.500	944.021.381
	a) Debiti verso banche	351.310.692	359.813.740
	b) Debiti verso clientela	476.717.690	558.740.783
	c) Titoli in circolazione	25.479.118	25.466.858
60.	Passività fiscali	78.375	1.621.872
	b) differite	78.375	1.621.872
80.	Altre passività	43.609.870	43.205.400
90.	Trattamento di fine rapporto del personale	226.596	277.577
100.	Fondi per rischi e oneri	4.557.538	5.967.756
	a) impegni e garanzie rilasciate	1.719.683	2.709.774
	c) altri fondi per rischi e oneri	2.837.855	3.257.982
110.	Riserve da valutazione	1.630.820	982.087
140.	Riserve	(28.427.159)	(25.656.691)
150.	Sovrapprezzi di emissione	8.323.943	8.323.943
160.	Capitale	115.152.144	115.152.144
180.	Utile (Perdita) d'esercizio (+/-)	(3.003.832)	(2.976.027)
Totale del passivo e del patrimonio netto		995.655.795	1.090.919.442

La voce 10b al 31 dicembre 2020 è stata riclassificata includendo l'importo di euro 15.108.839 riferito a fondi di svalutazione su fondi di terzi in amministrazione compresi inclusi lo scorso esercizio nella voce 100 c, , visto il 7° aggiornamento della Circolare 262/2005 della Banca d'Italia.

CONTO ECONOMICO

Voci		31/12/2021	31/12/2020
10.	Interessi attivi e proventi assimilati	16.087.931	16.652.734
	- di cui: interessi attivi calcolati con il metodo dell'interesse effettivo	16.087.931	16.652.734
20.	Interessi passivi e oneri assimilati	(4.909.525)	(6.343.836)
30.	Margine di interesse	11.178.405	10.308.898
40.	Commissioni attive	6.078.790	5.243.376
50.	Commissioni passive	(75.290)	(232.174)
60.	Commissioni nette	6.003.500	5.011.202
80.	Risultato netto dell'attività di negoziazione	343.055	(37.401)
100.	Utili (perdite) da cessione o riacquisto di:	2.064.223	(1.469.524)
	a) attività finanziarie valutate al costo ammortizzato	1.240.007	(1.504.820)
	b) attività finanziarie valutate al fair value con impatto sulla redditività complessiva	824.216	35.296
110.	Risultato netto delle altre attività e passività finanziarie valutate al fair value con impatto a conto economico	(232.201)	(2.217.763)
	b) altre attività finanziarie obbligatoriamente valutate al fair value	(232.201)	(2.217.763)
120.	Margine di intermediazione	19.356.983	11.595.412
130.	Rettifiche/riprese di valore nette per rischio di credito di:	(13.454.939)	(3.078.255)
	a) attività finanziarie valutate al costo ammortizzato	(13.456.727)	(3.635.195)
	b) attività finanziarie valutate al fair value con impatto sulla redditività complessiva	1.788	556.940
140.	Utili/perdite da modifiche contrattuali senza cancellazioni	266	526
150.	Risultato netto della gestione finanziaria	5.902.309	8.517.683
160.	Spese amministrative:	(12.973.870)	(13.197.132)
	a) spese per il personale	(5.352.633)	(6.360.532)
	b) altre spese amministrative	(7.621.236)	(6.836.600)
170.	Accantonamenti netti ai fondi per rischi e oneri	658.324	(109.942)
	a) impegni per garanzie rilasciate	990.091	(120.020)
	b) altri accantonamenti netti	(331.767)	10.078
180.	Rettifiche/Riprese di valore nette su attività materiali	(370.572)	(400.892)
190.	Rettifiche/Riprese di valore nette su attività immateriali	(181.755)	(65.396)
200.	Altri oneri/proventi di gestione	859.391	663.852
210.	Costi operativi	(12.008.481)	(13.109.509)
250.	Utili (Perdite) da cessione di investimenti	86.592	-
260.	Utile (Perdita) della operatività corrente al lordo delle imposte	(6.019.580)	(4.591.827)
270.	Imposte sul reddito dell'esercizio dell'operatività corrente	3.015.748	1.615.800
280.	Utile (Perdita) della operatività corrente al netto delle imposte	(3.003.832)	(2.976.027)
300.	Utile (Perdita) d'esercizio	(3.003.832)	(2.976.027)

PROSPETTO DELLA REDDITIVITÀ COMPLESSIVA

Voci		31/12/2021	31/12/2020
10.	Utile (Perdita) d'esercizio	(3.003.832)	(2.976.027)
	Altre componenti reddituali al netto delle imposte senza rigiro a conto economico	(12.972)	(76.323)
20.	Titoli di capitale designati al fair value con impatto sulla redditività complessiva	(16.080)	22.813
50.	Attività materiali	-	(112.369)
70.	Piani a benefici definiti	3.107	13.233
	Altre componenti reddituali al netto delle imposte con rigiro a conto economico	664.388	(3.188)
140.	Attività finanziarie (diverse dai titoli di capitale) valutate al fair value con impatto sulla redditività complessiva	664.388	(3.188)
170.	Totale altre componenti reddituali al netto delle imposte	651.416	(79.511)
180.	Redditività complessiva (Voce 10+170)	(2.352.416)	(3.055.538)

PROSPETTO DELLE VARIAZIONI DEL PATRIMONIO NETTO 2021

	Esistenze al 31.12.2020	Modifica saldi di apertura	Esistenze al 1.1.2021	Allocazione risultato esercizio precedente		Variazioni dell'esercizio								Reddittività complessiva al 31.12.2021	Patrimonio netto al 31.12.2021
				Riserve	Dividendi e altre destinazioni	Operazioni sul patrimonio netto									
						Variazioni di riserve	Emissione nuove azioni	Acquisto azioni proprie	Acconti su dividendi	Distribuzione straordinaria dividendi	Variazione strumenti di capitale	Derivati su proprie azioni	Stock options		
Capitale															
a) azioni ordinarie	115.152.144	X	115.152.144	-	X	X	-	-	X	X	X	X	X	X	115.152.144
b) altre azioni	-	X	-	-	X	X	-	-	X	X	X	X	X	X	-
Sovrapprezzi di emissione	8.323.943	X	8.323.943	-	X	-	-	X	X	X	X	X	X	X	8.323.943
Riserve															
a) di utili	(25.656.691)	1	(25.656.691)	(2.976.027)	X	(1.067)	-	-	X	-	X	X	X	X	(28.633.784)
b) altre	-	-	-	-	X	206.625	-	X	X	-	X	-	-	X	206.625
Riserve da valutazione	982.087	-	982.087	-	X	-	X	X	X	X	X	X	X	648.732	1.630.820
Strumenti di Capitale	-	X	-	X	X	X	X	X	X	X	-	X	X	X	-
Azioni proprie	-	X	-	X	X	X	-	-	X	X	X	X	X	X	-
Utile (perdita) di esercizio	(2.976.027)	-	(2.976.027)	2.976.027	-	X	X	X	X	X	X	X	X	(3.003.832)	(3.003.832)
Patrimonio netto	95.825.457	1	95.825.458	-	-	205.558	-	-	-	-	-	-	-	(2.355.100)	93.675.916

PROSPETTO DELLE VARIAZIONI DEL PATRIMONIO NETTO 2020

	Esistenze al 31.12.2019	Modifica saldi di apertura	Esistenze al 1.1.2020	Allocazione risultato esercizio precedente		Variazioni dell'esercizio									Patrimonio netto al 31.12.2020
				Riserve	Dividendi e altre destinazioni	Operazioni sul patrimonio netto									
						Variazioni di riserve	Emissione nuove azioni	Acquisto azioni proprie	Acconti su dividendi	Distribuzione straordinaria dividendi	Variazione strumenti di capitale	Derivati su proprie azioni	Stock options	Redditività complessiva al 31.12.2020	
Capitale															
a) azioni ordinarie	115.152.144	X	115.152.144	-	X	X	-	-	X	X	X	X	X	X	
b) altre azioni	-	X	-	-	X	X	-	-	X	X	X	X	X	X	
Sovraprezzi di emissione	8.323.943	X	8.323.943	-	X	-	-	X	X	X	X	X	X	X	
Riserve															
a) di utili	(20.270.609)	-	(20.270.609)	(5.383.622)	X	(2.460)	-	-	X	-	X	X	X	X	
b) altre	-	-	-	-	X	-	-	X	X	-	X	-	-	X	
Riserve da valutazione	1.061.599	-	1.061.599	-	X	-	X	X	X	X	X	X	X	(79.512)	
Strumenti di Capitale	-	X	-	X	X	X	X	X	X	X	-	X	X	X	
Azioni proprie	-	X	-	X	X	X	-	-	X	X	X	X	X	X	
Utile (perdita) di esercizio	(5.383.622)	-	(5.383.622)	5.383.622	-	X	X	X	X	X	X	X	X	(2.976.027)	
Patrimonio netto	98.883.455	-	98.883.455	-	-	(2.460)	-	-	-	-	-	-	-	(3.055.538)	
														95.825.457	

RENDICONTO FINANZIARIO: METODO INDIRETTO

	Importo 31/12/2021	Importo 31/12/2020
A. ATTIVITA' OPERATIVA		
1. Gestione	10.176.580	1.748.355
- risultato d'esercizio (+/-)	(3.003.832)	(2.976.027)
- plus/minusvalenze su attività finanziarie detenute per la negoziazione e sulle altre attività/passività finanziarie valutate al fair value con impatto a conto economico (-/+)	(110.853)	(37.401)
- plus/minusvalenze su attività di copertura (-/+)	-	-
- rettifiche/riprese di valore nette per rischio di credito (+/-)	13.454.939	3.078.255
- rettifiche/riprese di valore nette su immobilizzazioni materiali e immateriali (+/-)	552.327	415.186
- accantonamenti netti ai fondi rischi ed oneri ed altri costi/ricavi (+/-)	(658.324)	(120.154)
- imposte, tasse e crediti d'imposta non liquidati (+/-)	(57.677)	1.388.496
- rettifiche/riprese di valore nette dei gruppi di attività in via di dismissione al netto dell'effetto fiscale (+/-)	-	-
- altri aggiustamenti (+/-)	-	-
2. Liquidità generata/assorbita dalle attività finanziarie	38.026.028	(72.498.617)
- attività finanziarie detenute per la negoziazione	127.825	159.573
- attività finanziarie designate al fair value	-	-
- altre attività valutate obbligatoriamente al fair value	85.500	2.208.503
- attività finanziarie valutate al fair value con impatto sulla redditività complessiva	14.854.151	44.705.958
- attività finanziarie valutate al costo ammortizzato	24.250.410	(119.008.445)
- altre attività	(1.291.858)	(564.206)
3. Liquidità generata/assorbita dalle passività finanziarie	(90.878.259)	65.511.343
- passività finanziarie valutate al costo ammortizzato	(90.513.881)	81.469.073
- passività finanziarie di negoziazione	-	-
- passività finanziarie designate al fair value	-	-
- altre passività	(364.378)	(15.957.730)
Liquidità netta generata/assorbita dall'attività operativa	(42.675.651)	(5.238.919)
B. ATTIVITA' DI INVESTIMENTO		
1. Liquidità generata da:	684.791	160.199
- vendite di partecipazioni	-	-
- dividendi incassati su partecipazioni	-	-
- vendite di attività materiali	684.791	160.199
- vendite di attività immateriali	-	-
- vendite di rami d'azienda	-	-
2. Liquidità assorbita da:	(149.624)	(307.230)
- acquisti di partecipazioni	-	-
- acquisti di attività materiali	(18.775)	-
- acquisti di attività immateriali	(130.849)	(307.230)
- acquisti di rami d'azienda	-	-
Liquidità netta generata/assorbita dall'attività d'investimento	535.166	(147.031)
C. ATTIVITA' DI PROVVISTA		
- emissioni/acquisti di azioni proprie	-	-
- emissioni/acquisti di strumenti di capitale	-	-
- distribuzione dividendi e altre finalità	-	5.383.622
Liquidità netta generata/assorbita dall'attività di provvista	(1.067)	5.383.622
LIQUIDITA' NETTA GENERATA / ASSORBITA NELL'ESERCIZIO	(42.141.551)	(2.329)

Legenda
 (+) generata
 (-) assorbita

RICONCILIAZIONE

Voci di bilancio	Importo 31/12/2021	Importo 31/12/2020
Cassa e disponibilità liquide all'inizio dell'esercizio	130.273.862	3.376
Liquidità totale netta generata/assorbita nell'esercizio	(42.151.551)	(2.329)
Cassa e disponibilità liquide: effetto della variazione dei cambi	-	-
Riesposizione crediti a vista verso banche 7° agg. 262		130.272.815
Cassa e disponibilità liquide alla chiusura dell'esercizio	88.132.311	130.273.862

NOTA INTEGRATIVA

PARTE A - POLITICHE CONTABILI

A.1 – PARTE GENERALE

SEZIONE 1 – DICHIARAZIONE DI CONFORMITÀ AI PRINCIPI CONTABILI INTERNAZIONALI

In applicazione del D. Lgs. 28 febbraio 2005 n. 38, il bilancio d'esercizio di Banca Mediocredito del Friuli Venezia Giulia S.p.a. (nel seguito anche "Banca" o "Società") è redatto in conformità ai principi contabili internazionali - *International Accounting Standards* (IAS) e *International Financial Reporting Standards* (IFRS) - emanati dall'*International Accounting Standards Board* (IASB) e alle relative interpretazioni dell'*International Financial Reporting Interpretations Committee* (IFRS - IC) omologati dalla Commissione Europea e in vigore alla data di riferimento del bilancio.

Il presente bilancio dell'esercizio chiuso al 31 dicembre 2021 è stato approvato dal Consiglio di Amministrazione nella riunione del 24 marzo 2022. Il 51,99% delle azioni rappresentative del capitale sociale della Banca sono detenute da Iccrea Banca S.p.A., Capogruppo del Gruppo Bancario Cooperativo Iccrea, che provvede alla predisposizione del bilancio consolidato di Gruppo.

L'applicazione degli IAS/IFRS è effettuata facendo anche riferimento al "Quadro concettuale per la rendicontazione finanziaria" (c.d. *framework*), con particolare riguardo al principio fondamentale che riguarda la prevalenza della sostanza sulla forma, nonché al concetto della rilevanza e significatività dell'informazione.

Il presente bilancio è stato predisposto secondo gli schemi e le regole di compilazione previsti dalla Circolare n. 262 del 22 dicembre 2005 "Il bilancio bancario: schemi e regole di compilazione", - 7° aggiornamento del 29 ottobre 2021 - emanata dalla Banca d'Italia nell'esercizio dei poteri stabiliti dall'art. 43 del D. Lgs. n. 136/2015, nonché della Comunicazione della Banca d'Italia del 15 dicembre 2020 - "Integrazioni alle disposizioni della Circolare n. 262 "Il bilancio bancario: schemi e regole di compilazione" aventi ad oggetto gli impatti del COVID-19 e delle misure a sostegno dell'economia ed emendamenti agli IAS/IFRS - aggiornata con successiva comunicazione della stessa Autorità il 21 dicembre 2021⁷.

Nella predisposizione del bilancio di esercizio sono stati applicati i principi IAS/IFRS omologati ed in vigore al 31 dicembre 2021.

Nella tabella seguente vengono riportati i nuovi principi contabili internazionali o le modifiche di principi contabili già in essere, con i relativi regolamenti di omologazione da parte della Commissione Europea, entrati in vigore ed applicabili, in via obbligatoria o con possibilità di applicazione anticipata, a decorrere dal 1° gennaio 2021, che non hanno comportato impatti sul bilancio della Banca.

REGOLAMENTO OMOLOGAZIONE	IAS/IFRS e BREVE DESCRIZIONE	DATA DI APPLICAZIONE
2097/2020	<p>Modifiche all'IFRS 4 - Proroga dell'esenzione temporanea dall'applicazione dell'IFRS 9</p> <p>In data 25 giugno 2020 lo IASB ha pubblicato un emendamento denominato "Extension of the Temporary Exemption from Applying IFRS 9 (Amendments to IFRS 4)".</p> <p>Le modifiche all'IFRS 4 mirano a rimediare alle conseguenze contabili temporanee dello sfasamento tra la data di entrata in vigore dell'IFRS 9 Strumenti finanziari e la data di entrata in vigore del futuro IFRS 17 Contratti assicurativi. In particolare, le modifiche all'IFRS 4 prorogano la scadenza dell'esenzione temporanea dall'applicazione dell'IFRS 9 (c.d. <i>Deferral Approach, Temporary exemption</i>) fino al 2023 al fine di allineare la data di entrata in vigore dell'IFRS 9 al nuovo IFRS 17. L'adozione di tale emendamento non ha comportato effetti sul bilancio della Banca.</p>	Primo esercizio con inizio 1° gennaio 2021 oppure successivamente.
25/2021	<p>Modifiche all'IFRS 9, allo IAS 39, all'IFRS 7, all'IFRS 4 e all'IFRS 16 - Riforma degli indici di riferimento dei tassi di interesse - fase 2</p> <p>In data 27 agosto 2020 lo IASB ha pubblicato, alla luce della riforma sui tassi di interesse interbancari, il documento "Interest Rate Benchmark Reform—Phase 2" che contiene emendamenti ai seguenti standard:</p> <ul style="list-style-type: none"> – IFRS 9 Financial Instruments; – IAS 39 Financial Instruments: Recognition and Measurement; – IFRS 7 Financial Instruments: Disclosures; – IFRS 4 Insurance Contracts; e – IFRS 16 Leases. <p>Tutte le modifiche sono entrate in vigore il 1° gennaio 2021 e prevedono un trattamento contabile specifico per ripartire nel tempo le variazioni di valore degli strumenti finanziari o dei contratti di <i>leasing</i> dovute alla sostituzione dell'indice di riferimento per la determinazione dei tassi di interesse, evitando così ripercussioni immediate sull'utile (perdita) d'esercizio e inutili cessazioni delle relazioni di copertura a seguito della sostituzione dell'indice di riferimento per la determinazione dei tassi di interesse. Riguardo agli impatti</p>	Primo esercizio con inizio 1° gennaio 2021 oppure successivamente.

⁷ Cfr. "Aggiornamento delle integrazioni alle disposizioni della Circolare n. 262 - Il bilancio bancario: schemi e regole di compilazione" avente ad oggetto gli impatti del Covid-19 e delle misure a sostegno dell'economia.

derivanti dall'adozione di tale emendamento sul bilancio della Banca, si rinvia alla specifica informativa riportata nel pertinente paragrafo della Sezione 4.
--

Di seguito vengono richiamati i principi contabili, emendamenti ed interpretazioni IFRS omologati dall'Unione europea, non ancora obbligatoriamente applicabili e non adottati in via anticipata al 31 dicembre 2021.

1. In data 14 maggio 2020 lo IASB ha pubblicato i seguenti emendamenti:

- **Amendments to IFRS 3 Business Combinations:** le modifiche hanno lo scopo di aggiornare il riferimento presente nell'IFRS 3 al Conceptual Framework nella versione rivista, senza che ciò comporti modifiche alle disposizioni del principio.
- **Amendments to IAS 16 Property, Plant and Equipment:** le modifiche hanno lo scopo di non consentire la deduzione dal costo delle attività materiali l'importo ricevuto dalla vendita di beni prodotti nella fase di test dell'attività stessa. Tali ricavi di vendita e i relativi costi saranno pertanto rilevati nel conto economico.
- **Amendments to IAS 37 Provisions, Contingent Liabilities and Contingent Assets:** l'emendamento chiarisce che nella stima sull'eventuale onerosità di un contratto si devono considerare tutti i costi direttamente imputabili al contratto. Di conseguenza, la valutazione sull'eventuale onerosità di un contratto include non solo i costi incrementali (come, ad esempio, il costo del materiale diretto impiegato nella lavorazione), ma anche tutti i costi che l'impresa non può evitare in quanto ha stipulato il contratto (come, ad esempio, la quota dell'ammortamento dei macchinari impiegati per l'adempimento del contratto).
- **Annual Improvements 2018-2020:** le modifiche sono state apportate all'IFRS 1 First-time Adoption of International Financial Reporting Standards, all'IFRS 9 Financial Instruments, allo IAS 41 Agriculture e agli Illustrative Examples dell'IFRS 16 Leases.

Tutte le modifiche entreranno in vigore con applicazione nel primo esercizio con inizio 1° gennaio 2022 o successivamente. Gli amministratori stanno valutando i possibili effetti dell'introduzione di questi emendamenti sul bilancio della Banca.

2. In data 31 marzo 2021 lo IASB ha pubblicato un emendamento denominato "Covid-19-Related Rent Concessions beyond 30 June 2021 (**Amendments to IFRS 16**)" con il quale estende di un anno il periodo di applicazione dell'emendamento emesso nel 2020, che prevedeva per i locatari la facoltà di contabilizzare le riduzioni dei canoni connesse al Covid-19 senza dover valutare, tramite l'analisi dei contratti, se fosse rispettata la definizione di *lease modification* dell'IFRS 16. Pertanto, i locatari che hanno applicato tale facoltà nell'esercizio 2020, hanno contabilizzato gli effetti delle riduzioni dei canoni di affitto direttamente a conto economico alla data di efficacia della riduzione. L'emendamento del 2021, disponibile soltanto per le entità che abbiano già adottato l'emendamento del 2020, si applica a partire dal 1° aprile 2021 ed è consentita un'adozione anticipata. L'adozione di tali emendamenti non ha comportato effetti sul bilancio aziendale.

3. In data 18 maggio 2017 lo IASB ha pubblicato il principio **IFRS 17 – Insurance Contracts** che è destinato a sostituire il principio IFRS 4 – *Insurance Contracts*.

L'obiettivo del nuovo principio è quello di garantire che un'entità fornisca informazioni pertinenti che rappresentano fedelmente i diritti e gli obblighi derivanti dai contratti assicurativi emessi. Lo IASB ha sviluppato lo standard per eliminare incongruenze e debolezze delle politiche contabili esistenti, fornendo un quadro unico *principle-based* per tenere conto di tutti i tipi di contratti di assicurazione, inclusi i contratti di riassicurazione che un assicuratore detiene.

Il nuovo principio prevede inoltre dei requisiti di presentazione e di informativa per migliorare la comparabilità tra le entità appartenenti a questo settore.

Il nuovo principio misura un contratto assicurativo sulla base di un General Model o una versione semplificata di questo, chiamato *Premium Allocation Approach* ("PAA").

Le principali caratteristiche del *General Model* sono:

- le stime e le ipotesi dei futuri flussi di cassa sono sempre quelle correnti;
- la misurazione riflette il valore temporale del denaro;
- le stime prevedono un utilizzo estensivo di informazioni osservabili sul mercato;
- esiste una misurazione corrente ed esplicita del rischio;
- il profitto atteso è differito e aggregato in gruppi di contratti assicurativi al momento della rilevazione iniziale; e,
- il profitto atteso è rilevato nel periodo di copertura contrattuale tenendo conto delle rettifiche derivanti da variazioni delle ipotesi relative ai flussi finanziari relativi a ciascun gruppo di contratti.

L'approccio PAA prevede la misurazione della passività per la copertura residua di un gruppo di contratti di assicurazione a condizione che, al momento del riconoscimento iniziale, l'entità preveda che tale passività rappresenti ragionevolmente un'approssimazione del *General Model*. I contratti con un periodo di copertura di un anno o meno sono automaticamente idonei per l'approccio PAA. Le semplificazioni derivanti dall'applicazione del metodo PAA non si applicano alla valutazione delle passività per i *claims* in essere, che sono misurati con il *General Model*. Tuttavia, non è necessario attualizzare quei flussi di cassa se ci si attende che il saldo da pagare o incassare avverrà entro un anno dalla data in cui è avvenuto il claim.

L'entità deve applicare il nuovo principio ai contratti di assicurazione emessi, inclusi i contratti di riassicurazione emessi, ai contratti di

riassicurazione detenuti e anche ai contratti di investimento con una *discretionary participation feature* (DPF).

Il principio si applica a partire dal 1° gennaio 2023 ma è consentita un'applicazione anticipata, solo per le entità che applicano l'IFRS 9 – *Financial Instruments* e l'IFRS 15 – *Revenue from Contracts with Customers*. Non sono attesi effetti significativi sul bilancio della Banca dall'adozione di questo principio.

Alla data di riferimento del presente documento, gli organi competenti dell'Unione Europea non hanno ancora concluso il processo di omologazione necessario per l'adozione degli emendamenti, principi contabili e interpretazioni IFRS di seguito sinteticamente richiamati:

- in data 23 gennaio 2020 lo IASB ha pubblicato un emendamento denominato “**Amendments to IAS 1 Presentation of Financial Statements: Classification of Liabilities as Current or Non-current**”. Il documento ha l'obiettivo di chiarire come classificare i debiti e le altre passività a breve o lungo termine. Le modifiche entrano in vigore dal 1° gennaio 2023; è comunque consentita un'applicazione anticipata. Sono in corso di valutazione i possibili effetti dell'introduzione dell'emendamento.
- in data 12 febbraio 2021 lo IASB ha pubblicato due emendamenti denominati “**Disclosure of Accounting Policies - Amendments to IAS 1 and IFRS Practice Statement 2**” e “**Definition of Accounting Estimates - Amendments to IAS 8**”. Le modifiche sono volte a migliorare la disclosure sulle accounting policy in modo da fornire informazioni più utili agli investitori e agli altri utilizzatori primari del bilancio nonché ad aiutare le società a distinguere i cambiamenti nelle stime contabili dai cambiamenti di accounting policy. Le modifiche si applicheranno dal 1° gennaio 2023, ma è consentita un'applicazione anticipata. Sono in corso di valutazione i possibili effetti dell'introduzione di questi emendamenti.
- in data 7 maggio 2021 lo IASB ha pubblicato un emendamento denominato “**Amendments to IAS 12 Income Taxes: Deferred Tax related to Assets and Liabilities arising from a Single Transaction**”. Il documento chiarisce come devono essere contabilizzate le imposte differite su alcune operazioni che possono generare attività e passività di pari ammontare, quali il *leasing* e gli obblighi di smantellamento. Le modifiche si applicheranno dal 1° gennaio 2023, ma è consentita un'applicazione anticipata. Sono in corso di valutazione i possibili effetti dell'introduzione di questo emendamento.
- In data 9 dicembre 2021, lo IASB ha pubblicato un emendamento denominato “**Amendments to IFRS 17 Insurance contracts: Initial Application of IFRS 17 and IFRS 9 – Comparative Information**”. L'emendamento è un'opzione di transizione relativa alle informazioni comparative sulle attività finanziarie presentate alla data di applicazione iniziale dell'IFRS 17. L'emendamento è volto ad evitare disallineamenti contabili temporanei tra attività finanziarie e passività di contratti assicurativi, e quindi a migliorare l'utilità delle informazioni comparative per i lettori di bilancio. Le modifiche si applicheranno dal 1° gennaio 2023, unitamente all'applicazione del principio IFRS 17. Non sono attesi effetti significativi dall'adozione di tale emendamento.

SEZIONE 2: PRINCIPI GENERALI DI REDAZIONE

Il bilancio è costituito dallo Stato patrimoniale, dal Conto economico, dal Prospetto della redditività complessiva, dal Prospetto delle variazioni del Patrimonio netto, dal Rendiconto finanziario, dalle Nota Integrativa e dalle relative informazioni comparative ed è inoltre corredato da una Relazione degli amministratori sull'andamento della gestione, sui risultati economici conseguiti e sulla situazione patrimoniale e finanziaria della Banca.

I conti di bilancio trovano corrispondenza nella contabilità aziendale.

In conformità a quanto disposto dall'art. 5 del D. Lgs. n. 38/2005, il bilancio è redatto utilizzando l'euro quale moneta di conto. Più in particolare, gli schemi di stato patrimoniale e conto economico, il prospetto della redditività complessiva, il prospetto delle variazioni del patrimonio netto e il rendiconto finanziario sono redatti in unità di euro, mentre la nota integrativa, quando non diversamente indicato, è espressa in migliaia di euro. A fini comparativi gli schemi di bilancio e, ove richiesto, le tabelle della nota integrativa riportano anche i dati relativi all'esercizio precedente.

Il bilancio è redatto con l'applicazione dei principi generali previsti dallo IAS 1 "Presentazione del bilancio" e dei Principi Contabili omologati dalla Commissione Europea e illustrati nella Parte A.2 della presente Nota Integrativa, nonché in aderenza con le assunzioni generali previste dal "Quadro Sistemático per la preparazione e presentazione del bilancio" elaborato dallo IASB. Non sono state effettuate deroghe all'applicazione dei Principi Contabili IAS/IFRS.

Si è inoltre fatto riferimento ai documenti ESMA (*European Securities and Markets Authority*) che richiamano l'applicazione di specifiche disposizioni negli IFRS anche con particolare riferimento alle modalità di contabilizzazione degli effetti derivanti dalla pandemia Covid-19 (comunicazioni dell'ESMA del 25 marzo 2020, del 20 maggio 2020, del 28 ottobre 2020 e del 29 ottobre 2021).

Il bilancio di esercizio fa inoltre riferimento ai principi generali di redazione di seguito elencati:

- competenza economica;
- comprensibilità dell'informazione;
- significatività dell'informazione (rilevanza);
- attendibilità dell'informazione (fedeltà della rappresentazione; prevalenza della sostanza economica sulla forma giuridica; neutralità dell'informazione; completezza dell'informazione; prudenza nelle stime per non sovrastimare ricavi/attività o sottostimare costi/passività);
- comparabilità nel tempo.

Nella predisposizione del bilancio di esercizio sono stati osservati gli schemi e le regole di compilazione di cui alla Circolare della Banca d'Italia n. 262 del 22/12/2005, 7° Aggiornamento del 29 ottobre 2021, nonché della Comunicazione della Banca d'Italia del 15 dicembre 2020 – Integrazioni alle disposizioni della Circolare n. 262 "Il bilancio bancario: schemi e regole di compilazione" aventi ad oggetto gli impatti del COVID-19 e delle misure a sostegno dell'economia ed emendamenti agli IAS/IFRS, aggiornata con successiva comunicazione della medesima Autorità del 21 dicembre 2021, "Aggiornamento delle integrazioni alle disposizioni della Circolare n. 262 - Il bilancio bancario: schemi e regole di compilazione".

Ai fini della predisposizione del bilancio sono state altresì considerate le linee guida, i documenti e i richiami di attenzione pubblicati da ESMA, EBA, BCE, Consob e dallo IASB, più ampiamente descritti nel paragrafo "Comunicazioni e riferimenti applicativi di Autorità, Standard Setters, Organismi Internazionali" del capitolo 2 della relazione sulla gestione, per l'applicazione coerente dei principi contabili internazionali, in particolare dell'IFRS 9, nei paesi dell'Unione Europea con riferimento alle misure eccezionali già prese o che prenderanno i governi nell'attuale contesto pandemico da COVID-19.

In conformità a quanto previsto dal principio contabile IAS 1, il presente bilancio d'esercizio è redatto in una prospettiva di continuità aziendale.

Al riguardo, gli Amministratori non sono a conoscenza di significative incertezze, eventi o condizioni che possano comportare l'insorgere di seri dubbi sulla capacità della Banca di continuare a operare come un'entità in funzionamento nel prevedibile futuro.

Le incertezze conseguenti all'attuale contesto economico, ancorché abbiano generato impatti sul bilancio, non generano dubbi sul citato presupposto della continuità aziendale.

Alla luce di tali elementi e valutazioni, e con riferimento alle indicazioni fornite nell'ambito del Documento n. 2 del 6 febbraio 2009 e del Documento n. 4 del 3 marzo 2010, emanati congiuntamente da Banca d'Italia, Consob e ISVAP e successivi aggiornamenti, la Banca ha la ragionevole aspettativa di continuare ad operare come un'entità in funzionamento in un futuro prevedibile ed ha pertanto redatto il bilancio d'esercizio al 31 dicembre 2021 nel presupposto della continuità aziendale.

Contenuto dei Prospetti contabili e della Nota Integrativa

Stato patrimoniale e Conto economico

Gli schemi dello Stato patrimoniale e del Conto economico sono costituiti da voci, sotto-voci e da ulteriori dettagli informativi (i "di cui" delle voci e sotto-voci). Non sono riportate le voci che non presentano importi né per l'esercizio al quale si riferisce il bilancio, né per quello precedente. Nel conto economico i ricavi sono indicati senza segno mentre i costi sono rappresentati in parentesi.

Prospetto della redditività complessiva

Il prospetto della redditività complessiva riporta, nelle voci relative alle Altre componenti reddituali al netto delle imposte, le variazioni di valore delle attività registrate nell'esercizio in contropartita delle Riserve da valutazione. Non sono riportate le voci che non presentano importi né per l'esercizio al quale si riferisce il bilancio, né per quello precedente. Gli importi negativi sono rappresentati in parentesi.

Prospetto delle variazioni del Patrimonio netto

Nel prospetto viene riportata la composizione e la movimentazione dei conti di patrimonio netto intervenuta nel periodo di riferimento del bilancio ed in quello precedente, suddivisi tra il capitale sociale (azioni ordinarie e altre), le riserve di utili, di capitale e da valutazione di attività o passività di bilancio, gli strumenti di capitale ed il risultato economico.

Rendiconto finanziario

Il prospetto dei flussi finanziari intervenuti nel periodo di riferimento del bilancio ed in quello precedente è stato predisposto seguendo il metodo indiretto, in base al quale i flussi derivanti dall'attività operativa sono rappresentati dal risultato dell'esercizio rettificato degli effetti delle operazioni di natura non monetaria. I flussi finanziari sono suddivisi tra quelli derivanti dall'attività operativa, quelli generati dall'attività di investimento e quelli prodotti dall'attività di provvista. Nel prospetto i flussi generati nel corso dell'esercizio sono indicati senza segno, mentre quelli assorbiti sono indicati fra parentesi.

Contenuto della Nota Integrativa

La Nota Integrativa comprende le informazioni previste dai principi contabili internazionali utilizzando le tabelle previste dalla Circolare n. 262/2005 della Banca d'Italia, 7° aggiornamento del 29 ottobre 2021, nonché della Comunicazione della Banca d'Italia del 15 dicembre 2020 – Integrazioni alle disposizioni della Circolare n. 262 "Il bilancio bancario: schemi e regole di compilazione" aventi ad oggetto gli impatti del COVID-19 e delle misure a sostegno dell'economia ed emendamenti agli IAS/IFRS, aggiornata con la Comunicazione Banca d'Italia del 21 dicembre 2021 "Aggiornamento delle integrazioni alle disposizioni della Circolare n. 262 - Il bilancio bancario: schemi e regole di compilazione" avente ad oggetto gli impatti del Covid-19 e delle misure a sostegno dell'economia.

SEZIONE 3 – EVENTI SUCCESSIVI ALLA DATA DI RIFERIMENTO DEL BILANCIO

Nel periodo di tempo intercorrente tra la data di riferimento del bilancio e la sua approvazione da parte del Consiglio di Amministrazione in data 24 marzo 2022, non sono intervenuti fatti che comportino una modifica dei dati di bilancio approvati in tale sede.

Modifiche introdotte dal D.L.17 del 1° marzo 2022 (Decreto Energia)

In data 1° marzo 2022 è stato pubblicato il D.L. n. 17 con il quale, all'art 42, è stato disciplinato il differimento, in quote costanti, al periodo d'imposta in corso al 31 dicembre 2022 e ai tre successivi della deduzione della quota del 12 per cento dell'ammontare dei componenti negativi prevista, ai fini dell'imposta sul reddito delle società e dell'imposta regionale sulle attività produttive, rispettivamente dai commi 4 e 9 dell'articolo 16 del decreto-legge 27 giugno 2015, n. 83, convertito, con modificazioni, dalla legge 6 agosto 2015, n. 132.

In relazione al bilancio al 31 dicembre 2021, la disposizione in argomento si configura come un "non-adjusting event" ai sensi dei paragrafi 46 e 47 dello IAS 12, senza recepimento nei saldi alla medesima data dei conseguenti effetti contabili.

Conflitto Russia Ucraina

L'attuale scenario macroeconomico – oltre alle conseguenze della pandemia da Covid-19, riguardo alla quale si cominciavano ad apprezzare gli effetti positivi delle azioni poste in essere in termini di riavvio della crescita economica – vede aprirsi una nuova stagione di incertezze legate al conflitto in corso fra la Russia e l'Ucraina.

Nel mese di febbraio 2022, infatti, le gravi tensioni geo-politiche tra i due paesi, sfociate in una guerra, hanno peggiorato nettamente l'intero contesto economico-finanziario globale, con immediate ripercussioni sull'inflazione e sull'export delle imprese e ricadute, potenzialmente non di breve respiro, sulla crescita da poco avviata (fortemente influenzata dall'andamento dei prezzi delle commodities energetiche, anche alla luce della rilevante dipendenza dalle forniture energetiche dell'area interessata dal conflitto).

In risposta all'aggressione all'Ucraina, l'UE ha adottato con immediatezza verso la Russia il più grande pacchetto di sanzioni della sua storia. È evidente che anche tali misure non saranno scevre di riflessi sull'economia europea.

Le ripercussioni della crisi in argomento sul quadro macroeconomico globale, già caratterizzato da tensioni nelle catene di fornitura globali, determineranno, quindi, prevedibilmente, conseguenze sull'economia europea in termini di maggiore volatilità ed effetti sulle attività produttive. Non è, tuttavia, al momento possibile determinare gli impatti che si potranno configurare a seguito del quadro sopra descritto, non potendosi allo stato escludere rischi recessivi indotti dallo stesso, pur considerando la solidità della ripresa economica avviatasi anche grazie al fondamentale sostegno delle politiche di bilancio nazionali ed europee.

La Banca considera gli accadimenti citati un evento successivo alla chiusura di bilancio di tipo non rettificativo (non-adjusting event) ai sensi dello IAS 10. In considerazione di un complessivo quadro in costante, rapida, evoluzione, non si ritiene possibile al momento produrre una stima quantitativa del potenziale impatto che le tensioni geopolitiche in argomento potrebbero determinare sulla situazione economica e patrimoniale della Banca e del Gruppo (sono, infatti, molteplici e di difficile valutazione, allo stato, le determinanti inerenti, in larga parte, peraltro, non ancora pienamente definite). Tali analisi verranno, di conseguenza, aggiornate progressivamente nell'ambito delle stime contabili riferite all'esercizio 2022. In particolare, la determinazione delle Expected Credit Loss – ECL, le proiezioni economico finanziarie utilizzate per lo sviluppo dell'impairment test degli avviamenti e per il probability test effettuato a sostegno dell'iscrizione delle imposte anticipate, sono state sviluppate sulla base dello scenario macroeconomico previsto al 31 dicembre 2021 e, quindi, non tengono in considerazione i possibili impatti futuri conseguenti alle tensioni geopolitiche in argomento.

La Banca non detiene direttamente esposizioni nei confronti di controparti residenti o operanti in Russia e Ucraina.

La Banca opera, inoltre, nel pieno rispetto degli indirizzi e linee guida diffusi dalla Capogruppo, in linea con il Comunicato stampa congiunto Banca d'Italia, CONSOB, IVASS e UIF del 7 marzo 2022 (che richiama l'attenzione dei soggetti vigilati sul pieno rispetto delle misure restrittive decise dall'Unione Europea in risposta alla situazione in Ucraina), sia con riferimento al pieno rispetto dei profili sanzionatori definiti dalla UE, sia con riguardo ai profili di rischio informatico (cyber risk), sicurezza e continuità operativa potenzialmente collegati al conflitto, con la finalità di assicurare il pieno rispetto delle sanzioni definite, l'adeguatezza dei piani di continuità aziendale (business continuity plan) e il corretto funzionamento e il pronto ripristino dei backup, nonché ha emanato specifiche istruzioni operative volte a sensibilizzare il personale all'utilizzo sicuro delle risorse informatiche (posta elettronica, navigazione internet, postazioni di lavoro).

SEZIONE 4 – ALTRI ASPETTI

L'emergenza pandemica COVID-19 ha condizionato nel 2021 l'implementazione del modello di offerta della Banca.

La gestione creditizia ha visto un forte impegno delle strutture della Banca nella gestione delle domande di finanziamento presentate dalle imprese a valere sugli strumenti di finanza agevolata attivati dalla Regione Autonoma Friuli Venezia Giulia per l'emergenza sanitaria ma anche delle moratorie concesse alle imprese sul rimborso dei finanziamenti in essere.

Rischi e incertezze legati all'utilizzo di stime

In applicazione dei principi contabili internazionali IAS/IFRS, nella redazione del bilancio d'esercizio la direzione aziendale deve formulare delle stime contabili che possono influenzare i valori delle attività, delle passività, dei costi e dei ricavi rilevati in bilancio. La formulazione di tali stime si basa su esperienze pregresse, informazioni disponibili, nonché sull'adozione di assunzioni e valutazioni soggettive.

Sono adottati processi di stima a supporto del valore di iscrizione di alcune delle più rilevanti poste valutative iscritte nel bilancio, in particolare:

- nella verifica del rispetto dei requisiti per la classificazione delle attività finanziarie nei portafogli contabili che prevedono l'impiego del criterio del costo ammortizzato (Test SPPI), con particolare riferimento all'esecuzione del cosiddetto *benchmark test*;
- nella quantificazione delle perdite per riduzione di valore dei crediti e, in genere, delle altre attività finanziarie;
- nell'utilizzo di modelli valutativi per la rilevazione del *fair value* degli strumenti finanziari non quotati in mercati attivi;
- nella stima e nelle assunzioni sulla recuperabilità delle attività fiscali per imposte anticipate;
- nella determinazione dei tassi di attualizzazione per le passività riferite ai contratti di leasing;
- nella quantificazione dei fondi per rischi ed oneri di natura legale e fiscale.

Si fa presente che per la recuperabilità del valore di iscrizione delle più rilevanti poste valutative iscritte nel bilancio, sopra menzionate, la Banca ha fatto riferimento all'ultimo piano strategico approvato, che recepisce opportunamente - in particolare con riguardo alle masse (raccolta e impieghi), alle commissioni, al costo del rischio, ai profili reddituali prospettici - gli impatti della pandemia da Covid-19 e delle iniziative e misure in tale ambito attivate dalla Banca.

La descrizione delle politiche contabili applicate sui principali aggregati di bilancio fornisce i dettagli informativi necessari all'individuazione delle principali assunzioni e valutazioni soggettive utilizzate nella redazione del bilancio.

In particolare:

- per l'allocazione nei tre stadi di rischio creditizio previsti dall'IFRS 9 di crediti e titoli di debito classificati tra le Attività finanziarie al costo ammortizzato e le Attività finanziarie al *fair value* con impatto sulla redditività complessiva ed il calcolo delle relative perdite attese, le principali stime riguardano la determinazione dei parametri di significativo incremento del rischio di credito, l'inclusione di fattori *forward looking* per la determinazione di PD, EAD e LGD e la determinazione dei flussi di cassa futuri rivenienti dai crediti deteriorati;
- per la quantificazione dei fondi per rischi e oneri è oggetto di stima, ove possibile, l'ammontare degli esborsi necessari per l'adempimento delle obbligazioni, tenuto conto della probabilità effettiva di dover impiegare risorse.

Per le ulteriori informazioni di dettaglio inerenti alla composizione e ai relativi valori di iscrizione delle poste interessate dalle stime in argomento si fa rinvio alle specifiche sezioni di Nota Integrativa.

Per loro natura le stime possono variare di esercizio in esercizio e, pertanto, non è da escludersi che negli esercizi successivi gli attuali valori iscritti in bilancio potranno differire anche in maniera significativa a seguito del mutamento di valutazioni soggettive utilizzate.

La Consob, in linea con gli statement dell'ESMA pubblicati nel mese di marzo e di maggio 2020 nonché con il documento dello IOSCO di aprile 2020, ha pubblicato nei mesi di aprile e luglio 2020 e nei mesi di febbraio e marzo 2021, alcuni richiami di attenzione, finalizzati a sottolineare l'importanza di fornire informazioni aggiornate sui rischi legati al Covid-19 che possono avere un impatto sulla situazione economico-patrimoniale e finanziaria, sulle eventuali azioni intraprese o pianificate per mitigare detti rischi, sui potenziali impatti rilevanti per la stima dell'andamento futuro. Viene altresì richiamata l'attenzione degli amministratori a valutare attentamente gli impatti, anche futuri, del Covid-19 sulla pianificazione strategica e sui target di piano, sulla performance economica, sulla situazione finanziaria e sui flussi di cassa, nonché sul presupposto della continuità aziendale.

Nel seguito sono sinteticamente richiamate le scelte operate da parte della direzione aziendale per le principali fattispecie per le quali è maggiormente richiesto l'impiego di valutazioni soggettive.

La quantificazione delle perdite per riduzione di valore dei crediti

Nell'ambito del complessivo ed organico set di iniziative avviate dal Gruppo ai fini della gestione strutturale del contesto emergenziale legato al Covid-19, particolare rilievo hanno assunto le attività di rivisitazione delle metriche di previsione del rischio di credito, fattorizzando le nuove determinanti di analisi legate a tale nuovo contesto negli ordinari processi di misurazione e, in particolare, all'interno del framework di impairment IFRS9 ai fini della stima delle perdite attese sui crediti performing (expected credit loss, ECL).

Gli elementi di forte discontinuità legati al nuovo contesto di mercato generato dagli effetti del Covid-19 hanno richiesto, infatti, una serie di interventi e attività straordinarie di natura metodologica e implementativa che hanno consentito di incorporare nel modello di impairment le

implicazioni dello scenario di riferimento, tenendo in considerazione in modo particolare le recenti evoluzioni dello stesso. In parallelo, l'introduzione delle misure a sostegno dell'economia e della clientela, con particolare richiamo alle iniziative intraprese dal Gruppo in relazione a quanto previsto nell'ambito dei Decreti legislativi in materia del governo italiano, degli interventi concordati con le Associazioni di Categoria e delle iniziative private attuate dalle singole Entità, ha comportato l'introduzione di ulteriori modifiche metodologiche al framework di impairment IFRS9 al fine di considerarne gli impatti nel calcolo della expected credit loss⁸.

Più specificamente, gli interventi di adeguamento del framework di impairment legati al contesto Covid-19, che hanno trovato effetto nel calcolo delle perdite attese su crediti hanno riguardato:

- l'utilizzo di scenari previsionali tempo per tempo aggiornati in funzione dell'evoluzione del contesto macroeconomico; in particolare, al fine di consentire l'adattamento del framework metodologico IFRS 9 al contesto pandemico, in ragione della difficoltà di modellizzare le peculiari caratteristiche tramite gli ordinari strumenti (cd Modelli Satellite), si è fatto ricorso a misure di proiezione *forward-looking* (cd moltiplicatori impliciti) da applicare ai parametri di rischio (PD, LGD), stimati sulla base dei valori previsionali delle variabili esogene macroeconomiche forniti dal provider esterno di riferimento e differenziati per tipologia di controparte, settore di attività economica ed area geografica;
- la gestione degli impatti legati all'attuazione delle citate misure di sostegno alla clientela, con particolare riferimento alle moratorie ed agli interventi di sostegno alla liquidità delle imprese; in particolare, nel caso delle moratorie, la gestione ha avuto a riferimento l'adeguamento degli automatismi di classificazione negli stage (ad es. blocco del conteggio giorni di scaduto) al fine di rendere consistenti i criteri di *stage allocation* rispetto alle modalità e finalità di applicazione delle misure di sostegno, considerando al contempo gli opportuni elementi di prudenza gestionale nella valutazione di tali posizioni, alla luce dell'evoluzione del contesto di mercato e delle aspettative delle Autorità di vigilanza a riguardo; il trattamento delle misure a sostegno della liquidità ha invece previsto l'applicazione di livelli di copertura opportunamente predefiniti per tenere in considerazione gli effetti mitigativi, in termini di rischio di credito, legati alla presenza delle specifiche garanzie a supporto di tale operatività.

Va evidenziato che i citati interventi di natura straordinaria apportati al framework di impairment IFRS 9 in relazione al contesto Covid-19 sono stati condotti in parallelo all'ordinario percorso manutentivo dei modelli di stima, in tal senso dando continuità alle attività di aggiornamento/fine-tuning dei parametri di rischio (PD, LGD) utilizzati per la stima della ECL in ambito IFRS 9, in linea con i dettami del Principio Contabile. Tali aggiornamenti hanno consentito nel corso dell'anno di pervenire ad una versione dei modelli ed a misure dei relativi parametri contraddistinte da una maggiore stabilità e dalla più puntuale e precisa misurazione delle caratteristiche di rischio tipiche dei portafogli creditizi delle Banche Affiliate e del Gruppo nel suo complesso.

Gestione degli impatti legati all'esercizio di Comprehensive Assessment

A seguito delle risultanze dell'esercizio di Comprehensive Assessment, condotto nel corso del 2020 dalla Banca Centrale Europea e comprensivo dell'esame sulla qualità degli attivi (AQR), il Gruppo è stato chiamato a rafforzare ulteriormente i presidi di rischio mediante una prudente politica di provisioning riguardante, tra gli altri, anche il portafoglio dei crediti performing.

Nel corso del 2021 è stata data piena attuazione alla gestione dell'impatto derivante dall'esercizio di Asset Quality Review (AQR), mediante specifici interventi sui portafogli Performing e Non Performing del Gruppo che hanno innalzato i livelli di prudenza classificatoria e valutativa, sostanziandosi in un generalizzato incremento delle coperture dei portafogli in oggetto.

Tra il più ampio novero di interventi attuati si citano le misure di maggior prudenza incorporate al framework di ECL IFRS 9 per i portafogli *performing*, i cui incrementi di provisioning sono stati attuati mediante l'introduzione di distinte misure di prudenza, sia nella determinazione delle misure di rischio condizionate agli scenari macroeconomici (c.d. *conditional*), sia nell'ambito del framework di allocazione in Stage di appartenenza delle esposizioni performing. Per quel che concerne la determinazione delle metriche di rischio *conditional*, sono stati implementati approcci maggiormente conservativi nei modelli di condizionamento dei parametri per la misurazione del rischio di credito e di specifici buffer conservativi nella quantificazione delle probabilità di cura. Con riferimento alle logiche di allocazione in Stage di appartenenza delle esposizioni *performing*, sono stati considerati ulteriori criteri per la determinazione dell'allocazione in Stage 2 sulle posizioni associate a clienti operanti in settori ad alto rischio ai quali è stata concessa una misura di alleggerimento/rimodulazione degli oneri connessi alla posizione debitoria (sospensioni pagamenti, ecc.), non strettamente legata ad una difficoltà finanziaria specifica rilevata dal valutatore sul singolo debitore.

Scenari di vendita

Tenuto conto delle strategie adottate in materia di NPE reduction, che prevedono la riduzione dello stock di esposizioni creditizie deteriorate anche attraverso operazioni di cessione, nell'ambito e ai fini della valutazione dei crediti deteriorati passibili di un'eventuale cessione, classificati sia a sofferenza, sia UTP, è stato individuato il perimetro delle esposizioni per la cui valutazione viene applicato uno scenario probabilistico di cessione. Tale componente valutativa si ricollega ai requisiti dell'IFRS 9, che richiede di prendere in considerazione tutte le informazioni prospettiche note al momento della redazione del bilancio, ivi incluse le modalità attraverso le quali la Banca prevede di recuperare il credito, nel cui ambito ricadono, oltre alle iniziative poste in essere nei confronti dei debitori o in relazione alle garanzie da questi poste a

⁸ Ivi inclusa la revisione del probation period per le esposizioni in moratoria precedentemente allocate in Stage 2

garanzia del proprio debito, anche la cessione a terze parti del credito vantato⁹.

L'individuazione delle posizioni, definita nel contesto delle ordinarie analisi e attività di valutazione del portafoglio aziendale (anche in termini di clausole o condizioni che configurano la eventuale non cedibilità di determinate esposizioni), è stata determinata secondo i seguenti criteri di prioritaria selezione:

- esposizioni classificate a sofferenza, partendo da quelle con vintage più elevato;
- esposizioni classificate a inadempienza probabile (unlikely to pay -UTP) con vintage superiore a 36 mesi, partendo da quelle con vintage maggiormente elevato.

La valutazione delle posizioni individuate è stata effettuata attraverso l'applicazione di uno scenario probabilistico di cessione dell'80% (di conseguenza, le esposizioni in perimetro, sono rettificate per il 20% in funzione delle stime idiosincratice di recupero in un ordinario scenario di gestione interna dello stesso e per l'80% sulla base dei prezzi teorici stimati di cessione).

Per la determinazione del "prezzo teorico di cessione" ai fini valutativi la Banca ha fatto riferimento ai modelli, parametri, metodiche (e relative risultanze) definiti dalla Capogruppo, basati sulla determinazione di un range di prezzi fondati sulla valutazione dei singoli rapporti delle entità affiliate (successivamente raggruppati per specifici cluster omogenei a livello di Gruppo) definiti prendendo a riferimento gli elementi quantitativi riferiti ai flussi lordi attesi, alle spese e al timing connessi al recupero, nonché elementi qualitativi connessi a: (i) classificazione (sofferenza - UTP), (ii) tipologia di credito (secured/unsecured), (iii) borrower size; (iv) controparte debitrice; (v) vintage.

La metodologia di determinazione analitica, applicata sulla base delle caratteristiche idiosincratice del portafoglio, è stata individuata nel Discounted Cash Flow (DCF) model, metodo che mira all'individuazione del valore attuale («Fair Value») dei crediti mediante l'attualizzazione dei relativi flussi di recupero associati ad uno specifico tasso di attualizzazione («Discount Rate») e facendo ricorso a metriche e parametri prudenziali desunti dall'attuale contesto di mercato tali per cui il valore teorico potenziale di cessione atteso non si discosti in linea teorica in maniera significativa rispetto a quello stimato su una media di portafoglio, a parità di condizioni vigenti al momento dell'eventuale cessione. Successivamente il risultato prodotto è stato sottoposto a processo di valutazione analitica e con metriche di mercato (confronto/benchmark).

Le assunzioni principali applicate per la stima dei prezzi di ciascuna posizione sono di seguito sinteticamente riepilogate.

Ai fini di separata evidenza delle esposizioni secured e unsecured, sono state considerati secured esclusivamente i rapporti collegati ad un'ipoteca di 1 grado.

Il modello di valutazione delle posizioni secured come sopra definito, ne ha stimato il valore di recupero atteso attraverso l'applicazione di specifici haircut percentuali al valore immobiliare più recente, articolati in funzione della tipologia catastale di riferimento (residenziale/non residenziale) e calibrati in funzione della classificazione del rapporto inerente (sofferenza o UTP).

Il timing dei recuperi è stato stimato in base alle tempistiche medie del tribunale di riferimento distintamente per tipologia di procedura; a tali fini il tribunale di riferimento è stato associato in base alla provincia dell'immobile, ove disponibile; alternativamente la provincia di residenza del debitore è stata considerata una proxy adeguata, anche tenuto conto dei precisi vincoli attinenti all'operatività delle banche di credito cooperativo. Ove presenti evidenze di una procedura in una fase avanzata è stata applicato un haircut specifico alla tempistica media del tribunale di riferimento (assumendo che, ceteris paribus, posizioni con fase procedurale più avanzata impiegheranno minor tempo per il recupero dei flussi attesi).

Qualora non disponibile la tipologia di procedura, è stata assunta una procedura fallimentare ("bankruptcy").

Per le posizioni unsecured, sono state applicate alla pretesa creditoria (stimata sui dati storici di precedenti operazioni di cessione del Gruppo Iccrea) delle curve di recupero storiche benchmark a 15 anni ricavate attraverso l'elaborazione delle curve di recupero utilizzate dai principali servicer italiani nel corso di recenti operazioni di mercato, differenziate in base alla tipologia e alla size del debitore.

Ad ogni rapporto è stata applicata la pertinente porzione della curva di recupero considerando come punto di partenza il numero di anni trascorsi dalla data di passaggio a sofferenza per le sofferenze e quella di ingresso nello stato di deterioramento per gli UTP.

Al fine di determinare il valore del recupero netto, sono applicate spese legali medie di mercato e servicing fee.

Il tasso di sconto per l'attualizzazione dei flussi di recupero netti è stato stimato tenendo conto del contesto attuale di mercato, dello status creditizio, della tipologia di portafoglio, nonché dell'ipotetica struttura di capitale target.

⁹ Il tema delle probabili cessioni di portafogli NPL è stato affrontato, in particolare, dal Transition Resource Group for Impairment of Financial Instruments, gruppo di lavoro costituito dallo IASB al fine di fornire indicazioni interpretative sull'applicazione dell'IFRS 9. In tale sede, nel più ampio ambito delle specifiche indicazioni fornite su determinati aspetti del calcolo della ECL, è stato chiarito come, qualora la società si aspetti di recuperare una porzione di cash flow delle esposizioni attraverso procedure di vendita, questi debbano essere inclusi nel calcolo dell'EWCL, una volta verificate le seguenti condizioni

- la vendita rappresenta uno dei metodi di recupero previsti dallo scenario di default;
- la società non ha limiti, legali o operativi, alla vendita di crediti come modalità di recupero dei cash flow;
- la società ha informazioni ragionevoli e documentabili per definire le assunzioni e le aspettative.

Moratorie

La Banca ha adottato, fin dall'inizio dell'emergenza sanitaria da Covid 19 e in stretto raccordo con i riferimenti e le iniziative a riguardo prodotte dalla Capogruppo, una serie articolata di misure atte ad agevolare una pronta risposta alle esigenze della clientela, adoperandosi prontamente nel recepire e, laddove necessario, adeguarsi alle iniziative intraprese dalle diverse Autorità nazionali ed europee, con l'intento di agevolare quanto più possibile la tempestiva attivazione delle misure di sostegno via via definite.

In tale ambito sono stati:

- snelliti i processi di istruttoria e accoglimento delle domande da parte della clientela, considerata l'eccezionalità del momento, pur preservando, al contempo, i principi di sana e prudente gestione del credito;
- applicate le deroghe definite dalla Capogruppo alle Politiche di Gruppo, a carattere temporaneo e limitatamente al perimetro di operazioni creditizie rientranti nella sfera di applicazione delle misure previste dai decreti governativi in materia, dalle moratorie ABI e dalle iniziative private attuate dalla Banca;
- rafforzati il controllo e il monitoraggio continuo delle misure concesse;
- mantenuti e rafforzati il principio di segregazione dei ruoli, così come disciplinato nella Politica di Gruppo in materia di concessione e perfezionamento del credito e l'attenta osservazione delle controparti che già mostravano anomalie pregresse allo scoppio della pandemia, valutando la resilienza delle posizioni e la validità delle strategie gestionali già intraprese o in corso.

Inoltre, è stata data tempestiva declinazione agli indirizzi emanati dalla Capogruppo con riferimento al regime di tolleranza previsto dall'EBA in merito all'assegnazione dell'attributo "forborne" alle esposizioni oggetto di moratorie legislative e non legislative, sulla base dei criteri definiti all'interno pertinenti linee guida emanate sul tema dall'EBA.

Nello specifico, nell'aprile del 2020 l'EBA ha emanato le Linee Guida "EBA/GL/2020/02" che prevedevano la possibilità per le Banche di non classificare come forborne tutte quelle esposizioni per le quali avessero concesso entro il 30 Giugno 2020 modifiche del relativo piano di rimborso in virtù di misure legislative e non legislative che rispettassero determinati requisiti. Il 18 giugno 2020, con le economie europee non ancora completamente riaperte e considerando gli impatti della crisi generata dalla pandemia, l'EBA ha prorogato di altri 3 mesi il regime sopra esposto prevedendo il 30 Settembre 2020 quale termine per la concessione delle moratorie da parte delle Banche senza provvedere alla classificazione come forborne.

In seguito, il 2 dicembre 2020, l'EBA ha deciso di riattivare le Linee Guida "EBA/GL/2020/02" introducendo un nuovo termine entro il quale applicarle, il 31 Marzo 2021, in sostituzione della precedente data del 30 Settembre 2020. Tali orientamenti hanno poi trovato coerente riflesso nei rinnovi operati dall'ABI delle iniziative di sospensione delle rate dei mutui e dei finanziamenti già disciplinate da specifici accordi con le Associazioni Imprenditoriali e con le Associazioni dei Consumatori. Riguardo alle misure legislative, si rammenta la possibilità di proroga fino a dicembre 2021 definita dal Decreto Legge 78/2021 "sostegni bis" per le moratorie ex lege con scadenza al 30 giugno 2021, qualora richiesta dai debitori entro lo scorso 15 giugno. La misura in argomento ha previsto altresì che i debitori interessati dovessero riprendere a pagare la quota interessi.

Lo scorso 8 settembre, il comitato congiunto delle autorità europee di vigilanza (ESA) ha pubblicato il Report "On Risk and Vulnerabilities in the EU Financial System" nel quale viene innanzitutto preso atto che dopo oltre un anno dall'inizio della pandemia di Covid-19, il settore finanziario si è ampiamente dimostrato resiliente di fronte al grave impatto economico della stessa. Nonostante le prospettive in generale positive, il comitato congiunto evidenzia come le aspettative di ripresa economica restino, tuttavia, incerte e disomogenee tra gli Stati membri, mentre le vulnerabilità nel settore finanziario sono in aumento, anche a causa degli effetti collaterali delle misure di crisi (come l'aumento dei livelli di debito e la pressione al rialzo sui prezzi delle attività). Inoltre, le aspettative di inflazione e crescita dei rendimenti, nonché l'aumento dell'assunzione di rischi da parte degli investitori oltre ai problemi di interconnessione finanziaria, potrebbero esercitare ulteriore pressione sul sistema finanziario. Oltre alle vulnerabilità economiche richiamate, il settore finanziario è anche sempre più esposto al rischio informatico e alle vulnerabilità derivanti dalle tecnologie dell'informazione e della comunicazione. Alla luce dei suddetti rischi e incertezze, il comitato congiunto indirizza precisi riferimenti di policy alle autorità regolamentari e di vigilanza, agli istituti finanziari e ai partecipanti al mercato nel cui ambito, per quanto rilevante in questa sede, si richiama la necessità di essere preparati a un possibile deterioramento della qualità degli attivi nel settore finanziario, nonostante il miglioramento delle prospettive economiche. Alla luce dei rischi persistenti e delle elevate incertezze, le banche potrebbero, infatti, dover far fronte a crescenti perdite di rischio di credito, come conseguenza della scadenza delle moratorie sui pagamenti e di altre misure di sostegno pubblico, pur mantenendo volumi di prestito adeguati. Nel contesto delineato, assume ulteriore rilevanza la capacità delle banche e dei mutuatari in difficoltà finanziarie di collaborare in modo proattivo per trovare soluzioni adeguate alle specifiche circostanze, ivi inclusi non solo la ristrutturazione finanziaria, ma anche il tempestivo riconoscimento delle perdite su crediti.

Sul tema, la Banca fa riferimento agli indirizzi, linee guida e supporti definiti dalla Capogruppo. A tale ultimo riguardo rilevano le soluzioni applicative indirizzate ad agevolare, da un punto di vista operativo, la gestione delle proroghe e le regole specifiche per l'assegnazione dell'attributo "Forborne" alle posizioni oggetto di moratoria legislativa. Inoltre, nel dicembre 2021 la Capogruppo ha fornito specifiche ulteriori indicazioni operative e linee guida in materia di posizioni oggetto di moratoria (sia scadute, sia in essere), anche allo scopo di contribuire a un'adeguata classificazione in termini di staging e riconoscimento delle misure di forbearance.

Le misure di sospensione delle rate e/o allungamento della scadenza su operazioni rateali o di proroga delle scadenze degli anticipi comportano, quando concesse, una modifica delle originarie condizioni contrattuali e sono configurabili quali modifiche contrattuali di attività finanziarie per le quali l'IFRS 9 richiede di verificare la sussistenza dei requisiti per cui l'attività debba continuare ad essere rilevata in bilancio o se diversamente, lo strumento originario debba essere oggetto di cancellazione dal bilancio (derecognition) e debba essere rilevato un nuovo strumento finanziario.

Ciò detto, nell'ambito delle sopra richiamate misure di sostegno, la Banca ha individuato e adottato, tra le altre, le seguenti principali linee di intervento:

- sospendere le rate e/o allungare la scadenza su operazioni rateali, in applicazione delle regole definite dai decreti governativi in materia, dalle moratorie ABI e dalle iniziative private attuate dalla Banca;
- erogare nuovi prodotti di finanziamento a medio lungo termine per esigenze di capitale circolante per prenditori, privilegiando in tale sede laddove applicabile il ricorso alle garanzie eligibili e alle operazioni di "consolidamento" previste dal Decreto Liquidità.

Al 31 dicembre 2021 l'ammontare totale di richieste di moratoria afferenti alle varie tipologie di intervento (ex Lege, ABI, di iniziativa) accordate dalla Banca è risultato pari a circa 121.845 mila euro in termini di esposizione lorda.

Titoli ottenuti in contropartita del conferimento di asset nell'ambito di operazioni "carta contro carta"

Le quote dei Fondi comuni di investimento acquisite in contropartita del conferimento di crediti deteriorati (sofferenze o unlikely-to-pay), in conformità ai principi contabili e ai riferimenti di indirizzo del Documento n. 8 del Tavolo di coordinamento tra Banca d'Italia, Consob ed Isvass, verificate l'assenza di qualunque obbligo di consolidamento del Fondo e la possibilità di procedere all'eliminazione contabile dei crediti oggetto di conferimento (atteso il mancato superamento dell'SPPI test), sono classificate nella categoria degli strumenti valutati al FVTPL.

Ai fini della determinazione del Fair Value di tali strumenti, sia in fase di iscrizione iniziale che di successiva valutazione, l'analisi dei flussi di cassa, i tassi di sconto applicati e le altre assunzioni applicate sono coerenti con le caratteristiche dei crediti deteriorati ceduti. Infine, qualora il NAV calcolato dal Fondo non rappresenti una misura del Fair Value conforme alle disposizioni dell'IFRS13, la Banca fa riferimento alle proprie politiche di valutazione e, laddove necessario, all'applicazione di sconti di liquidità al NAV delle quote detenute.

Probability test delle DTA

Il probability test condotto per verificare le condizioni per il mantenimento, nel bilancio 2021, della fiscalità anticipata presente a Conto Economico, sia pregressa che di nuova iscrizione, è stato condotto facendo riferimento ai criteri e modalità definiti dalla Capogruppo, stimando il reddito o la perdita fiscali (IRES/IRAP) lungo un arco temporale di previsione ritenuto ragionevole e verificandone la capienza rispetto all'ammontare complessivo delle DTA iscritte che devono essere sottoposte a test. Essendo risultato il totale dei redditi imponibili stimati per il periodo di analisi pari o superiore al reddito imponibile riferibile alla fiscalità anticipata a Conto Economico oggetto di test, lo stesso è risultato superato.

La stima e le assunzioni sulla recuperabilità delle attività fiscali per imposte anticipate sono state condotte sulla base delle previsioni economiche elaborate in coerenza con le linee guida strategiche e gli interventi industriali definiti nel Piano Strategico e nel Piano di Trasformazione di Gruppo in vigore¹⁰, che non considera gli effetti del Comprehensive Assessment, le cui risultanze saranno fattorizzate nel corso del nuovo ciclo di pianificazione 2022-2024.

L'esito ha dato risultato positivo in considerazione del trasferimento delle stesse al consolidato fiscale, della positiva redditività prevista a livello consolidato nonché del buon esito del probability test consolidato della Capogruppo.

Diritti d'uso nell'ambito di contratti di leasing

Il principio IFRS 16, in analogia con quanto accade per gli asset di proprietà, indica che le attività per il diritto d'uso acquisiti mediante contratti di leasing devono essere sottoposti alla verifica dell'eventuale esistenza di indicazioni che dimostrino la perdita di valore subita da un'attività. In caso positivo, si procede al confronto tra il valore di carico dell'asset ed il suo valore di recupero, pari al maggiore tra il fair value ed il valore d'uso, quest'ultimo inteso come il valore attuale dei flussi futuri originati dall'asset. Le eventuali rettifiche vengono rilevate a conto economico.

Al fine di individuare eventi o situazioni che potrebbero comportare perdite durevoli di valore, il principio IAS 36 richiede di far riferimento ad indicatori provenienti da:

¹⁰ Vedasi nota precedente.

- fonti interne, come segnali di obsolescenza e/o deterioramento fisico del bene, piani di ristrutturazione e chiusure sportelli;
- fonti esterne, come l'incremento dei tassi di interesse o di altri tassi di rendimento di mercato sugli investimenti che possono determinare un significativo decremento del valore recuperabile dell'attività.

Alla data del 31 dicembre 2021 la Banca ha provveduto alle seguenti verifiche:

- andamento dei tassi utilizzati per l'attualizzazione dei canoni;
- presenza di immobili in locazione non utilizzati.

Alla data di riferimento del presente bilancio non sono emersi fattori di criticità sulla tenuta del valore recuperabile delle attività iscritte per diritto d'uso a fronte di contratti di locazione.

Utilizzo di modelli valutativi per la rilevazione del fair value degli strumenti finanziari non quotati in mercati attivi

Salvo quanto infra specificato riguardo alle quote detenute in OIC, alla data del 31 dicembre 2021, la metodologia di determinazione di *fair value* degli strumenti finanziari e gli input delle tecniche valutative adoperati sono invariati rispetto al bilancio al 31 dicembre 2020.

Non si registrano significative variazioni nell'ambito del livello 3 della gerarchia di *fair value*. Per maggiori dettagli si rinvia all'“Informativa sul *fair value*” del presente bilancio.

Con riferimento alle quote detenute in fondi di investimento non quotati sono state condotte specifiche attività progettuali, coordinate dalla Capogruppo, finalizzate a determinare lo sconto di liquidità (c.d. “liquidity adjustment”) da applicare al Net Asset Value (NAV) dei fondi non quotati detenuti dalle entità in perimetro.

A riguardo l'approccio metodologico adottato prevede la considerazione, in linea con la *best practice* di mercato, dei seguenti principali elementi:

- il periodo medio di detenzione dei singoli fondi non quotati, prima che si possa procedere al loro realizzo (c.d. *holding period*);
- le caratteristiche delle singole attività detenute dal fondo e il loro livello di volatilità nell'*holding period* considerato (grado di incertezza);
- il livello di avversione al rischio individuato da una soglia prudente che, con riferimento alla distribuzione dei possibili rendimenti/valore finale dell'*asset/portafoglio* considerato, consente di misurare la distanza tra il loro valore atteso e l'eventuale scostamento da esso.

La considerazione di tali elementi nell'ambito dell'approccio metodologico adottato ha permesso di stimare uno sconto rispetto al NAV, calcolato come aggiustamento percentuale del premio a rischio legato all'incertezza relativa a potenziali variazioni sfavorevoli di valore prima del loro realizzo e tenendo altresì conto dei costi di gestione dei fondi non incorporati nei NAV stessi dei singoli fondi non quotati.

A esito delle citate attività, il conto economico al 31 dicembre 2021 ha recepito un adeguamento netto del fair value delle quote pari a 232 mila euro.

Titoli di Stato

Si precisa che la gestione dei titoli di debito di proprietà classificati nei portafogli contabili cosiddetti “held to collect” (HTC) e “held to collect and sell” (HTCS) è stato coerente con i business models che non sono stati oggetto di modifica.

Operazioni mirate di rifinanziamento a lungo termine (Targeted Longer -Term Refinancing Operations, TLTRO) con la BCE

I finanziamenti del programma TLTRO III sono finanziamenti a tasso variabile, indicizzati ai tassi BCE, con un meccanismo premiante di determinazione del tasso finale applicabile a ciascuna operazione in funzione del raggiungimento di determinati obiettivi di performance dei prestiti idonei. La liquidazione degli interessi è posticipata, alla scadenza dell'operazione; l'eventuale raggiungimento degli obiettivi di performance viene comunicato alle banche partecipanti dalla Banca d'Italia.

Le condizioni economiche applicabili ai finanziamenti del programma TLTRO III sono state modificate nel tempo dalla BCE.

Nella sua struttura finale l'operazione ha la seguente struttura finanziaria:

- è un'operazione a tasso variabile indicizzata al tasso MRO (Main Refinancing Operazioni), che è il tasso base per le operazioni di rifinanziamento principale della BCE, attualmente pari a 0 b.p. modificabile da BCE durante la vita dei finanziamenti;

- nella sua struttura di base ha uno spread di -50 b.p. nei cosiddetti “special interest rate period” dal 24 giugno 2020 al 23 giugno 2021 e “additional special interest rate” dal 24 giugno 2021 al 23 giugno 2022;
- nel caso di raggiungimento degli obiettivi definiti per lo “special reference period” (dal 1° marzo 2020 al 31 marzo 2021) e per l’“additional special reference period” (dal 1° ottobre 2020 al 31 dicembre 2021) si hanno i seguenti effetti sulla struttura dell’operazione:
 - il tasso parametro diventa il Tasso di Deposito Marginale della BCE, attualmente pari a -50 b.p., modificabili dalla BCE durante la vita dei finanziamenti;
 - per lo “special interest rate period” e “additional special interest rate period” si applica un Cap al valore di -1,00% al tasso finito (tasso di deposito marginale – 50 b.p.);
- nel caso di non raggiungimento dell’obiettivo definito per lo “special reference period” si applicano 3 regimi differenti a seconda del raggiungimento dell’obiettivo secondario (crescita dei prestiti idonei di 1,15% sul periodo biennale dal 1° aprile 2019 a 31 marzo 2021)
- In caso di non raggiungimento degli obiettivi definiti per l’“additional special reference period”:
 - per le prime 7 aste si applica a partire dal 23 giugno 2021 il tasso previsto in base a tre diversi livelli di crescita dei prestiti idonei nel periodo 1° aprile 2019 – 31 marzo 2021;
 - per le successive 3 aste sarà applicato il tasso medio MRO sull’intera durata del finanziamento con l’eccezione dell’additional special interest rate period (24 giugno 2021 – 23 giugno 2022) in cui sarà applicato il tasso medio MRO ridotto di 50 punti base.

Il tasso finale applicabile a ciascuna operazione è quindi influenzato da 3 fattori:

- il tasso medio applicabile alle MRO (Main refinancing Operations) della BCE, attualmente pari a 0 b.p., ovvero in caso di performance positiva, il tasso medio applicabile alle DF (Deposit Facilities), attualmente pari a – 50 b.p., modificabili dalla BCE durante la durata dei rispettivi finanziamenti;
- uno spread fisso, a favore di Iccrea Banca, pari a 4,5 b.p. ridotto o azzerato a determinate condizioni;
- l’eventuale performance del Gruppo TLTRO ed individuale.

Il tasso finale applicato a ciascun finanziamento sarà quindi pari alla sommatoria tra:

- la media ponderata del tasso MRO o DF di BCE;
- lo spread fisso;
- il riconoscimento dell’eventuale performance.

In data 10 settembre 2021 la Banca d’Italia ha comunicato il raggiungimento dell’obiettivo riferito allo special reference period, pertanto, per i finanziamenti ottenuti nelle prime 7 aste, per il periodo dal 24 giugno 2020 al 23 giugno 2021, il tasso del -1% (tasso DF+ spread -0,50%) è definitivo.

I tassi riferiti all’additional special interest rate period (24 giugno 2021 – 23 giugno 2022) saranno comunicati da Banca d’Italia il 10 giugno 2022.

Le competenze al 31 dicembre 2021, con riferimento ai finanziamenti complessivamente in essere al 31 dicembre 2021 per euro 300 milioni, rilevate nella voce di conto economico “10. interessi attivi e proventi assimilati”, ammontano pertanto a complessivi 1.649 mila euro (di cui 486 mila euro legati al raggiungimento dei benchmark sopra descritti).

Sulla base del monitoraggio della performance riferito alla data del 3 gennaio 2022, si è evidenziato un net lending ragionevolmente superiore al net lending benchmark, potendosi di conseguenza ritenere soddisfatte le condizioni per riconoscere a conto economico anche per il periodo di competenza giugno-dicembre 2021 i tassi agevolati riconosciuti in virtù del raggiungimento della specifica performance, ovvero il maggior interesse negativo dello 0,50% potenzialmente applicabile nell’additional special interest period.

Indici di Riferimento – Benchmark Regulation (BMR) Passibile di variazioni in funzione dei riferimenti attesi per il supporto alla compilazione delle informazioni tabellari dalle pertinenti Aree e UO di Capogruppo

Sulla base del nuovo quadro normativo definito dal Regolamento (EU) 2016/1011 del Parlamento Europeo e del Consiglio dell’8 giugno 2016 (c.d. Benchmarks Regulation, BMR)¹¹, l’European Money Market Institute - EMMI - amministratore degli indici Euribor ed EONIA, ha ritenuto che nessuno dei benchmark dallo stesso amministrati risultasse essere conforme al nuovo quadro sui tassi di riferimento. Conseguentemente è stata assunta la decisione di:

¹¹ Tale Regolamento ha definito il nuovo quadro normativo sui tassi di riferimento EURIBOR, LIBOR ed EONIA, che adegua ai principi internazionali gli indici di mercato e la metodologia con cui vengono calcolati, mirando a garantire l’integrità dei parametri di riferimento utilizzati nell’Eurozona (compresi i tassi di interesse di riferimento) riducendo il ricorso alla discrezionalità, migliorando i controlli di governance e affrontando i conflitti di interesse.

- procedere alla progressiva sostituzione del tasso EONIA con altro parametro di riferimento overnight pubblicato dalla BCE (€STR);
- modificare la metodologia utilizzata per il calcolo dei tassi Euribor attraverso l'adozione di una metodologia c.d. ibrida che combina i dati delle transazioni ai giudizi di esperti.

Il 2 luglio 2019, la Financial Services and Markets Authority (FSMA), autorità competente per la vigilanza sull'EMMI, ha comunicato di aver completato il proprio processo di valutazione degli adattamenti apportati a governance e metodologia sottesi al calcolo dell'Euribor, trovandoli adeguati a quanto previsto dal BMR e ha pertanto autorizzato EMMI alla prosecuzione della propria attività di amministrazione di detto indice nel pieno rispetto del citato dettato normativo, con ciò attestando la conformità.

Nell'ambito di tale quadro normativo e di mercato, nel luglio 2019 la BCE ha inviato alle banche una comunicazione con lo scopo di ottenere le informazioni sulle azioni intraprese e in corso per affrontare la riforma globale dei tassi di interesse, cui ha risposto, con riferimento all'intero Gruppo Bancario Cooperativo Iccrea, la Capogruppo Iccrea Banca fornendo una valutazione sia quantitativa, in termini di esposizione ai diversi IBOR (EONIA, Euribor e Libor), sia qualitativa, in termini di valutazione degli impatti su specifiche tematiche. La medesima richiesta, con un nuovo set informativo, è stata riproposta da parte dell'Autorità a novembre 2020 e la Capogruppo Iccrea Banca ha provveduto a rispondere lo scorso mese di gennaio fornendo disclosure sia sull'operatività del Gruppo al 30/09/2020 indicizzata a tassi benchmark (IBOR e RFR), sia sullo stato di avanzamento del progetto BMR.

A seguito dell'analisi preliminare effettuata per rispondere alla prima richiesta BCE, la Capogruppo ha avviato a gennaio 2020 un assessment, che si è completato nel mese di luglio con:

- l'identificazione delle aree di intervento necessarie all'adeguamento alla nuova normativa, con particolare riferimento ai c.d. tassi IBOR (i.e. EONIA, Euribor e Libor), negli ambiti Product & Strategy, Legal & Documentation, Risk & Analytics, Finance & Accounting
- la definizione di un masterplan degli interventi da realizzare entro dicembre 2021 e necessari alla gestione della transizione.

La BMR è stata oggetto di profonda analisi con riferimento ai processi aziendali con l'intento di individuare le aree oggetto di impatto e definire il conseguente piano d'azione.

Altri aspetti

Il bilancio della Banca è sottoposto a revisione contabile dalla Società EY S.p.A., cui è demandato anche il controllo contabile ai sensi dell'art. 14 del D. Lgs. 39/2010; l'incarico per il periodo 2016-2024 è stato conferito in esecuzione della delibera assembleare del 9 maggio 2016.

A.2 - PARTE RELATIVA ALLE PRINCIPALI VOCI DI BILANCIO

In questo capitolo sono indicati i Principi Contabili adottati per la predisposizione delle principali voci del bilancio. L'esposizione delle stesse è effettuata avendo a riferimento le fasi di classificazione, iscrizione, valutazione e cancellazione delle diverse poste dell'attivo e del passivo. Per ciascuna delle suddette fasi è riportata, ove rilevante, anche la descrizione dei relativi effetti economici.

I criteri di classificazione delle attività finanziarie

La classificazione delle attività finanziarie nelle categorie previste dall'IFRS 9 viene effettuata sulla base di entrambi i seguenti elementi:

- il *Business Model* identificato per la gestione delle attività finanziarie;
- le caratteristiche relative ai flussi finanziari contrattuali dell'attività finanziaria (c.d. "SPPI Test – "Solely Payments of Principal and Interests Test").

Laddove il *Business Model* individuato sia *Hold to Collect* e l'esito dell'*SPPI Test* sia positivo, l'attività è rilevata al costo ammortizzato (CA).

Nel caso in cui il *Business Model* sia *Hold to Collect and Sell* e l'esito dell'*SPPI Test* sia positivo, l'attività è rilevata al *fair value* rilevato nelle altre componenti di conto economico (FVOCI).

Nei casi, infine, in cui il *Business Model* sia diverso dai precedenti oppure l'esito dell'*SPPI Test* sia negativo in entrambi dei due casi precedenti, l'attività è rilevata al *fair value* rilevato nell'utile/perdita d'esercizio (FVPL).

Il Business Model

Con specifico riferimento al *Business Model*, il principio IFRS 9 individua tre differenti modelli di *business*, che a loro volta riflettono le modalità con le quali vengono gestite le attività finanziarie:

- "*Hold To Collect*": modello di *business* in cui rientrano le attività finanziarie detenute con l'obiettivo di realizzare i flussi di cassa contrattuali, mantenendo lo strumento finanziario sino alla scadenza, salvo le vendite ammesse secondo le *policy* di Gruppo e coerenti con il principio contabile IFRS 9;
- "*Hold to Collect and Sell*": modello di *business* che include le attività finanziarie detenute con l'obiettivo sia di realizzare i flussi di cassa contrattuali nel corso della durata dell'attività, sia di incassare i proventi della vendita della stessa;
- "*Other*": modello di *business* avente natura residuale e che comprende gli strumenti finanziari non classificabili nelle precedenti categorie, principalmente rappresentati dalle attività finanziarie detenute al fine di realizzare flussi di cassa tramite la vendita (tra cui la negoziazione).

Il modello di *business* pertanto non dipende dalle intenzioni del *management* per ogni singolo strumento, ma è determinato ad un più alto livello di aggregazione. Può pertanto esistere più di un modello di *business* per la gestione degli strumenti finanziari, ciò anche con riferimento alla medesima attività finanziaria. Ad esempio, una *tranche* di un titolo potrebbe essere acquistata nell'ambito di un modello di *business Hold to Collect*, mentre una seconda *tranche* del medesimo strumento potrebbe essere acquistata sia per incassarne i flussi contrattuali che per venderla (HTCS). La valutazione di qual è il modello di *business* adottato avviene sulla base degli scenari ragionevolmente possibili e non su scenari che non sono destinati a verificarsi (come i cosiddetti scenari "*worst case*" o "*stress case*"), tenendo conto, tra l'altro, delle modalità con le quali:

- le performance del *business model* e le attività oggetto di prima iscrizione sono valutate dai dirigenti con responsabilità strategiche;
- sono gestiti i rischi che impattano la performance del *business model* e le attività oggetto di prima iscrizione;
- i responsabili/gestori del *business* sono remunerati.

Dal punto di vista operativo, la Banca identifica modelli di *business* per la gestione delle attività finanziarie secondo il proprio giudizio, come disciplinato all'interno della normativa aziendale. La valutazione non è determinata da un singolo fattore o attività, ma considerando tutte le informazioni rilevanti disponibili alla data di valutazione, assicurando tempo per tempo una coerenza con quanto previsto in materia di pianificazione strategica-operativa. In tal senso, i modelli di *business* della Banca sono individuati sulla base della granularità del portafoglio e del livello di definizione del *business*, identificando i dirigenti con responsabilità strategica coerentemente con quanto disposto dallo IAS 24, natura dei prodotti e tipo di attività sottostante, modalità di valutazione delle performance e come queste sono riportate ai dirigenti con responsabilità strategica, rischi che impattano il modello contabile di *business* e come tali rischi sono gestiti, modalità di remunerazione dei manager ed ammontare delle vendite.

Con specifico riferimento al modello di *business Hold To Collect*, secondo il principio IFRS 9, la vendita di uno strumento di debito o di un credito non è da considerarsi di per sé determinante al fine di definire il modello di *business*. Infatti, un modello di *business* HTC non implica necessariamente la detenzione dello strumento fino a scadenza e lo stesso principio prevede fattispecie di vendite ritenute ammissibili

all'interno di tale modello. Per tale ragione la Banca ha recepito le policy emanate dalla Capogruppo in cui sono normate le tipologie di vendite ritenute coerenti con tale modello, come nel caso di vendite effettuate a fronte di un aumento del rischio di credito della controparte.

Nello specifico, sono considerate coerenti con tale modello di *business*, vendite avvenute:

- in caso di aumento del rischio di credito e, più in particolare:
 - sulla base dell'andamento del CDS spread per quanto riguarda il portafoglio titoli, tenendo inoltre in considerazione tutte le informazioni ragionevoli e dimostrabili circa le previsioni future, opportunamente approvate/autorizzate;
 - sulla base dell'indicatore contabile di staging per quanto riguarda il portafoglio crediti.
- in caso di vendite avvenute in prossimità della scadenza e cioè quando anticipano approssimativamente i flussi finanziari che si otterrebbero non vendendo il titolo;
- per la gestione della liquidità strutturale finalizzata a fronteggiare situazioni estreme di esigenze di liquidità;
- quando sono frequenti ma non rilevanti in termini di valore o occasionali anche se rilevanti in termini di valore. Al fine di determinare tali grandezze, sono state definite soglie di frequenza e rilevanza:
 - la frequenza è definita come il numero di giorni di negoziazione considerati nel periodo considerato;
 - la rilevanza è definita come il rapporto percentuale tra il valore nominale delle vendite e il valore nominale totale degli strumenti in portafoglio nel periodo considerato.

Nei casi di superamento di entrambe le soglie di frequenza e rilevanza è richiesto un *assessment* volto a valutare l'aderenza al modello di *business* identificato.

Il Test SPPI

Al fine di stabilire se un'attività finanziaria possa essere classificata al costo ammortizzato o al fair value con impatto sulla redditività complessiva, risulta importante valutare se i flussi finanziari contrattuali della stessa siano esclusivamente rappresentati da pagamenti di capitale e interessi maturati sull'importo del capitale da restituire. Siffatti flussi contrattuali sono compatibili con un contratto base di concessione del credito (Basic Lending Arrangement), ove il corrispettivo temporale del denaro e il rischio di credito sono solitamente gli elementi costitutivi più importanti dell'interesse. Tuttavia, l'interesse può includere il corrispettivo anche per altri rischi, quali ad esempio il rischio di liquidità e costi inerenti al possesso dell'attività finanziaria. Inoltre, è consentito che l'interesse includa una componente di remunerazione che è compatibile con un contratto base di concessione del credito. Il capitale è invece rappresentato dal fair value dello strumento al momento dell'iscrizione dell'attività finanziaria. In tale ambito, le clausole contrattuali che introducono l'esposizione a rischi o a volatilità dei flussi finanziari contrattuali non collegati ad un contratto base di concessione del credito, come l'esposizione a variazioni inverse dei tassi di interesse, dei prezzi degli strumenti rappresentativi di capitale o delle merci, non danno origine a flussi finanziari contrattuali consistenti esclusivamente in pagamenti di capitale e interessi maturati sull'importo del capitale da restituire. Tali tipologie di strumenti, pertanto, in base agli approfondimenti effettuati dal Gruppo, non possono essere ritenuti SPPI compliant e devono essere valutate obbligatoriamente al fair value con impatto a conto economico.

In alcuni casi, il valore temporale del denaro può essere modificato. Trattasi principalmente del caso in cui il tasso di interesse dell'attività finanziaria è rideterminato periodicamente, ma la frequenza della rideterminazione non rispecchia la natura del tasso di interesse, come ad esempio nel caso in cui il tasso di interesse è rivisto mensilmente sulla base di un tasso di interesse ad un anno. L'obiettivo della valutazione del valore temporale del denaro consiste nel determinare in che misura i flussi finanziari contrattuali potrebbero differire dai flussi finanziari che si avrebbero se il valore temporale del denaro non fosse modificato. In questi casi, il principio IFRS 9 richiede l'effettuazione del c.d. "Benchmark Test", esercizio che prevede il confronto tra il contributo in conto interessi dello strumento reale, calcolato con il tasso di interesse contrattualmente stipulato, e quello in conto interessi dello strumento Benchmark, calcolato con il tasso d'interesse che non contiene la modifica del valore temporale del denaro, a parità di tutte le altre clausole contrattuali sottoscritte. Il Benchmark Test consiste quindi nel confronto fra la somma dei flussi finanziari attesi non aggiornati dello strumento reale e la somma di quelli relativi allo strumento Benchmark. Nel fare ciò, si considerano solo scenari ragionevolmente possibili e non dunque scenari riconducibili a ipotesi di stress test.

Inoltre, ai fini del test SPPI devono essere considerate anche eventuali clausole contrattuali che possono modificare la periodicità dei flussi di cassa contrattuali o l'ammontare degli stessi (può essere ad esempio il caso di opzioni di estinzione anticipata, strumenti subordinati od opzioni di differimento del pagamento di capitale e/o interessi).

Infine, una caratteristica dei flussi finanziari contrattuali dell'attività finanziaria non influisce sulla classificazione della medesima, se può essere qualificata come avente un effetto De Minimis. Allo stesso tempo, se una caratteristica dei flussi finanziari contrattuali non è realistica (c.d. Not Genuine), essa non influisce sulla classificazione dell'attività finanziaria. La caratteristica dei flussi finanziari non è realistica se influisce sui flussi finanziari contrattuali dello strumento soltanto al verificarsi di un evento estremamente raro, molto insolito e molto improbabile. Per determinare quanto precede, è necessario considerare il possibile effetto della caratteristica dei flussi finanziari contrattuali in ciascun esercizio e cumulativamente per l'intera vita dello strumento finanziario.

Dal punto di vista operativo, il Gruppo ha definito le linee guida per l'effettuazione del test SPPI, che rappresentano la metodologia adottata dallo stesso e riflessa all'interno della propria normativa aziendale, così da poter rappresentare lo strumento guida per la conduzione delle analisi da parte di tutte le funzioni interessate. In questo contesto, con specifico riferimento al portafoglio creditizio, tali linee guida sono state implementate in un tool all'interno dei sistemi applicativi del Gruppo, che permette di effettuare anche il Benchmark Test. Con specifico riferimento al portafoglio titoli, invece, l'esito del test viene fornito da un primario info-provider di settore, sulla base delle linee guida e delle metodologie definite dal Gruppo.

1 - Attività finanziarie valutate al fair value con impatto a conto economico

Criteria di classificazione

Sono incluse nella categoria le attività finanziarie, indipendentemente dalla loro forma tecnica, che non sono iscritte tra quelle valutate al *fair value* con impatto sulla redditività complessiva e tra le attività finanziarie valutate al costo ammortizzato. In particolare, rientrano in tale voce:

- le attività finanziarie detenute per la negoziazione, rappresentate sostanzialmente da titoli di debito, di capitale e dal valore positivo dei contratti derivati detenuti con finalità di negoziazione;
- le attività finanziarie designate al fair value, ossia le attività finanziarie così definite al momento della rilevazione iniziale e ove ne sussistano i presupposti. In particolare, sono designate come irrevocabilmente valutate al fair value con impatto a conto economico le attività finanziarie se, e solo se, così facendo si elimina o si riduce significativamente un'asimmetria contabile;
- le attività finanziarie obbligatoriamente valutate al fair value, rappresentate dalle attività finanziarie che non soddisfano i requisiti per la valutazione al costo ammortizzato o al fair value con impatto sulla redditività complessiva. Si tratta di attività finanziarie i cui termini contrattuali non prevedono esclusivamente rimborsi del capitale e pagamenti dell'interesse sull'importo del capitale da restituire (c.d. "SPPI test" non superato) oppure che non sono detenute nel quadro di un modello di business il cui obiettivo è il possesso di attività finalizzato alla raccolta dei flussi finanziari contrattuali (Business Model "Hold to Collect") o il cui obiettivo è conseguito sia mediante la raccolta dei flussi finanziari contrattuali che mediante la vendita di attività finanziarie (Business Model "Hold to Collect and Sell").

Rientrano, quindi, in tale voce:

- i titoli di debito e i finanziamenti che sono inclusi in un *Business Model "Other"* o che non hanno caratteristiche tali da superare il test SPPI;
- gli strumenti di capitale - non qualificabili di controllo, collegamento e controllo congiunto - detenuti per finalità di negoziazione o per cui non sia stata esercitata l'opzione, in sede di rilevazione iniziale, con riferimento alla designazione al *fair value* con impatto sulla redditività complessiva;
- le quote di OICR e gli strumenti derivati.

Con riferimento proprio agli strumenti derivati, sono classificati in tale voce anche i derivati incorporati inclusi in una passività finanziaria o in un contratto non finanziario (c.d. "contratto primario"); la combinazione di un contratto primario e del derivato implicito costituisce uno strumento ibrido. In tal caso il derivato incorporato viene separato dal contratto primario e contabilizzato come derivato se:

- le sue caratteristiche economiche ed i rischi non sono strettamente correlati alle caratteristiche del contratto primario;
- gli strumenti incorporati, anche se separati, soddisfano la definizione di strumento derivato;
- gli strumenti ibridi non sono valutati al *fair value* con le variazioni di *fair value* rilevate a Conto Economico.

In conformità alle disposizioni dell'IFRS9, sono consentite riclassificazioni esclusivamente a seguito di una modifica del modello di *business*. Tali modifiche, che dovrebbero accadere molto raramente, sono decise dall'alta dirigenza, così come identificata ai sensi dello IAS 24, a seguito di cambiamenti esterni o interni e devono essere rilevanti per le operazioni della Banca e dimostrabili alle parti esterne. Ciò accade, ad esempio, in caso di inizio o cessazione di un'attività rilevante a seguito di acquisizione, cessione o cessazione di un ramo di attività.

Il valore di trasferimento è rappresentato dal *fair value* al momento della riclassificazione, che avviene in maniera prospettica a partire da tale data. In tal caso, il tasso di interesse effettivo viene rideterminato in base al *fair value* dell'attività finanziaria riclassificata al momento della variazione ed è tale istante che viene considerato quale data di rilevazione iniziale ai fini della verifica del significativo incremento del rischio di credito.

Criteria di iscrizione

L'iscrizione iniziale delle attività finanziarie avviene alla data di regolamento per i titoli di debito e di capitale, e alla data di negoziazione per i contratti derivati. L'iscrizione iniziale delle attività finanziarie avviene al *fair value*, che è normalmente pari al corrispettivo pagato o incassato. Nei casi in cui il corrispettivo sia diverso dal *fair value*, l'attività finanziaria viene iscritta al suo *fair value* e la differenza tra il corrispettivo e il

fair value viene registrata a Conto economico.

Criteri di valutazione

Successivamente alla rilevazione iniziale le attività finanziarie valutate al *fair value* con impatto a conto economico sono valorizzate al *fair value*. Gli effetti dell'applicazione di tale criterio di valutazione sono imputati nel conto economico.

La determinazione del *fair value* delle attività o passività finanziarie è basata su prezzi ufficiali rilevati alla data di bilancio, se gli strumenti finanziari sono quotati in mercati attivi. Per gli strumenti finanziari, inclusi i titoli di capitale, non quotati in mercati attivi il *fair value* è determinato facendo ricorso a tecniche di valutazione e a dati rilevabili sul mercato, quali quotazione di mercato attivo di strumenti simili, calcoli di flussi di cassa scontati, modelli di determinazione del prezzo delle opzioni, valori rilevati in recenti transazioni comparabili.

Con specifico riferimento ai titoli di capitale non quotati in un mercato attivo, viene utilizzato il costo quale stima del *fair value* soltanto in rari casi e limitatamente a poche circostanze, cioè qualora tale metodologia di valutazione rappresenti la miglior stima del *fair value* in presenza di un'ampia gamma di valori, essendo pertanto il costo la stima più significativa, ovvero nel caso in cui i metodi valutativi precedentemente citati non risultino applicabili.

Per maggiori informazioni sui criteri di determinazione del *fair value*, si rinvia alla Sezione A.4 "Informativa sul *fair value*" della Parte A della Nota Integrativa.

Criteri di cancellazione

Le attività finanziarie valutate al *fair value* con impatto a conto economico sono cancellate dallo Stato patrimoniale se i diritti contrattuali relativi ai flussi finanziari sono scaduti, estinti o in presenza di transazioni di cessione che trasferiscono a terzi tutti i rischi e tutti i benefici connessi alla proprietà dell'attività trasferita. Per contro, qualora sia stata mantenuta una quota parte prevalente dei rischi e benefici relativi alle attività finanziarie cedute, queste continuano ad essere iscritte in bilancio, ancorché giuridicamente la titolarità delle attività stesse sia stata effettivamente trasferita.

Nel caso in cui non sia possibile accertare il sostanziale trasferimento dei rischi e benefici, le attività finanziarie vengono cancellate dal bilancio qualora non sia stato mantenuto alcun tipo di controllo sulle stesse. In caso contrario, la conservazione, anche in parte, di tale controllo comporta il mantenimento in bilancio delle attività in misura pari al coinvolgimento residuo, misurato dall'esposizione ai cambiamenti di valore delle attività cedute ed alle variazioni dei flussi finanziari delle stesse.

Infine, le attività finanziarie cedute vengono cancellate dal bilancio nel caso in cui vi sia la conservazione dei diritti contrattuali a ricevere i relativi flussi di cassa, con la contestuale assunzione di un'obbligazione a pagare detti flussi, e solo essi, ad altri soggetti terzi.

Criteri di rilevazione delle componenti reddituali

I risultati della valutazione delle attività finanziarie di negoziazione sono registrati a Conto economico, in corrispondenza della voce 80 "Risultato netto dell'attività di negoziazione". I risultati della valutazione delle attività finanziarie designate al *fair value* e di quelle obbligatoriamente valutate al *fair value* sono invece rilevati in corrispondenza della voce 110 "Risultato netto delle altre attività e passività finanziarie valutate al *fair value* con impatto a conto economico", rispettivamente in corrispondenza delle sottovoci "a) attività e passività finanziarie designate al *fair value*" e "b) altre attività finanziarie obbligatoriamente valutate al *fair value*". I dividendi su uno strumento rappresentativo di capitale detenuto per la negoziazione sono rilevati a Conto economico alla voce 70 "Dividendi e proventi simili", quando sorge il diritto a riceverne il pagamento.

2 - Attività finanziarie valutate al *fair value* con impatto sulla redditività complessiva

Criteri di classificazione

Sono incluse in questa categoria le attività finanziarie possedute nel quadro di un modello di *business* il cui obiettivo è conseguito sia mediante la raccolta dei flussi finanziari contrattuali che mediante la vendita di attività finanziarie (modello di *business* HTCS) ed i cui flussi finanziari contrattuali risultano rappresentati unicamente da pagamenti di quote di capitale ed interesse sull'importo del capitale da restituire (c.d. "SPPI test" superato).

Sono inoltre inclusi nella voce gli strumenti di capitale, non detenuti per finalità di negoziazione, per i quali al momento della rilevazione iniziale è stata esercitata l'opzione prevista dall'IFRS 9 per la designazione al *fair value* con impatto sulla redditività complessiva senza rigiro a conto economico dell'eventuale plusvalenza o minusvalenza realizzata in caso di cessione.

La voce comprende pertanto, in particolare:

- i finanziamenti/titoli di debito riconducibili ad un *Business Model Hold to Collect and Sell* ed aventi un "SPPI test" con esito positivo;

- le interessenze azionarie, non qualificabili di controllo, collegamento e controllo congiunto, che non sono detenute con finalità di negoziazione, per le quali è stata esercitata l'opzione per la designazione al *fair value* con impatto sulla redditività complessiva. In tal senso, rientrano nella presente voce gli investimenti effettuati in partecipazioni funzionali al rafforzamento commerciale della Banca e alla necessità di estendere la propria presenza in aree di *business* non presidiate. Parimenti, tale opzione viene esercitata per gli strumenti di capitale che sono acquistati con finalità strategiche ed istituzionali, detenute dunque senza obiettivi di cessione nel breve periodo, bensì in ottica di investimento di medio-lungo termine.

Secondo le disposizioni dell'IFRS 9 sono consentite riclassificazioni esclusivamente a seguito di una modifica del modello di *business*. Tali modifiche, che dovrebbero accadere molto raramente, sono decise dall'alta dirigenza, così come indentificata ai sensi dello IAS 24, a seguito di cambiamenti esterni o interni e devono essere rilevanti per le operazioni della Banca e dimostrabili alle parti esterne. Ciò accade, ad esempio, in caso di inizio o cessazione di un'attività rilevante a seguito di acquisizione, cessione o cessazione di un ramo di attività.

Il valore di trasferimento è rappresentato dal *fair value* al momento della riclassificazione, che avviene in maniera prospettica a partire da tale data. In tal caso, il tasso di interesse effettivo viene rideterminato in base al *fair value* dell'attività finanziaria riclassificata al momento della variazione ed è tale istante che viene considerato quale data di rilevazione iniziale ai fini della verifica del significativo incremento del rischio di credito. Nel caso di riclassifica da attività finanziarie valutate al *fair value* con impatto sulla redditività complessiva alla categoria del costo ammortizzato, l'utile (perdita) cumulato rilevato nella riserva da valutazione viene iscritto come rettifica del *fair value* dell'attività finanziaria alla data della riclassificazione. Nel caso invece di riclassifica nella categoria del *fair value* con impatto a conto economico, l'utile (perdita) cumulato rilevato in precedenza nella riserva da valutazione è riclassificato nell'utile (perdita) d'esercizio.

Criteria di iscrizione

L'iscrizione iniziale delle attività finanziarie valutate al *fair value* con impatto sulla redditività complessiva avviene alla data di regolamento per i titoli di debito o di capitale ed alla data di erogazione nel caso di crediti.

La rilevazione iniziale avviene al *fair value*, che è normalmente pari al corrispettivo pagato o incassato. Nei casi in cui il corrispettivo è diverso dal *fair value*, l'attività finanziaria viene iscritta al suo *fair value* e la differenza tra il corrispettivo e il *fair value* viene registrata a conto economico. Il valore di prima iscrizione comprende gli oneri e proventi accessori direttamente attribuibili alla transazione e quantificabili alla data di iscrizione, anche se liquidati successivamente.

Criteria di valutazione

Successivamente alla rilevazione iniziale, le Attività finanziarie valutate al *fair value* con impatto sulla redditività complessiva, diverse dai titoli di capitale, sono valutate al *fair value*, con la rilevazione a conto economico del valore corrispondente al costo ammortizzato, mentre gli utili o le perdite derivanti da una variazione di *fair value* vengono rilevati in una specifica riserva di patrimonio netto sino a che l'attività finanziaria non viene cancellata o non viene rilevata una perdita di valore. Al momento della dismissione o della rilevazione di una perdita di valore, l'utile o la perdita cumulati vengono riversati, in tutto o in parte, a conto economico.

Con riferimento agli strumenti di capitale classificati nella presente categoria per effetto dell'esercizio dell'opzione prevista dall'IFRS 9, gli stessi sono valutati al *fair value* e le variazioni di valore sono rilevati in contropartita del patrimonio netto. A differenza degli altri strumenti classificati nella presente categoria, tali importi non devono essere successivamente trasferiti a conto economico, neppure in caso di cessione (c.d. "*no recycling*"). In tal senso, l'unica componente riferibile ai titoli di capitale che è oggetto di rilevazione a conto economico è rappresentata dai relativi dividendi.

Per quanto riguarda il *fair value*, lo stesso viene determinato sulla base dei criteri già illustrati per le attività finanziarie valutate al *fair value* con impatto a conto economico.

Le attività finanziarie valutate al *fair value* con impatto sulla redditività complessiva costituite da titoli di debito sono sottoposte ad una verifica di valutazione del significativo incremento del rischio di credito (*impairment*) al pari delle Attività al costo ammortizzato, con conseguente rilevazione a conto economico della rettifica di valore a copertura delle perdite attese. Nello specifico, qualora alla data di valutazione non si sia verificato un significativo incremento del rischio di credito rispetto alla data di rilevazione iniziale (*stage 1*), viene contabilizzata una perdita attesa a dodici mesi. Al contrario, per gli strumenti per i quali si è verificato un significativo incremento del rischio di credito rispetto alla data di rilevazione iniziale (*stage 2*) e per le esposizioni deteriorate (*stage 3*), viene contabilizzata una perdita attesa c.d. "*lifetime*", calcolata cioè lungo l'intera vita residua dell'attività finanziaria. Non sono invece assoggettati al processo di *impairment* i titoli di capitale.

Criteria di cancellazione

Le attività finanziarie valutate al *fair value* con impatto sulla redditività complessiva sono cancellate dallo Stato patrimoniale se i diritti contrattuali relativi ai flussi finanziari sono scaduti, estinti o in presenza di transazioni di cessione che trasferiscono a terzi tutti i rischi e tutti i benefici connessi alla proprietà dell'attività trasferita. Per contro, qualora sia mantenuta una quota prevalente dei rischi e benefici relativi alle

attività finanziarie cedute, queste continuano ad essere iscritte in bilancio, ancorché giuridicamente la titolarità delle attività stesse sia stata trasferita.

Nel caso in cui non sia possibile accertare il sostanziale trasferimento dei rischi e benefici, le attività finanziarie vengono cancellate dal bilancio qualora non sia stato mantenuto alcun tipo di controllo sulle stesse. In caso contrario, la conservazione, anche in parte, del controllo comporta il mantenimento in bilancio delle attività in misura pari al coinvolgimento residuo, misurato dall'esposizione ai cambiamenti di valore delle attività cedute ed alle variazioni dei flussi finanziari delle stesse.

Infine, le attività finanziarie cedute vengono cancellate dal bilancio nel caso in cui si conservino i diritti contrattuali a ricevere i relativi flussi di cassa, con la contestuale assunzione di un'obbligazione a pagare detti flussi, e solo essi, ad altri soggetti terzi.

Criteri di rilevazione delle componenti reddituali

Gli utili e le perdite derivanti da variazioni di *fair value* sono rilevati in una specifica riserva di Patrimonio netto, sino al momento in cui l'attività viene cancellata. Non è rilevata a conto economico, neppure al momento in cui viene cancellata, la riserva di Patrimonio netto riferibile alle variazioni di *fair value* degli strumenti di capitale per i quali è stata esercitata la designazione irrevocabile nella presente categoria, mentre sono iscritti a conto economico i dividendi relativi a tali strumenti.

Gli interessi calcolati sugli strumenti di debito con il metodo dell'interesse effettivo, che tiene conto sia dell'ammortamento dei costi di transazione sia del differenziale tra il valore iniziale ed il valore di rimborso, sono rilevati alla voce 10 "Interessi attivi e proventi assimilati".

Le rettifiche e le riprese di valore per rischio credito e la rilevazione di una perdita per riduzione di valore sono rilevati alla voce 130 "Rettifiche/riprese di valore nette per rischio di credito di attività finanziarie valutate al *fair value* con impatto sulla redditività complessiva", in contropartita della pertinente riserva da valutazione a Patrimonio netto.

Gli utili o le perdite cumulati nella riserva di Patrimonio netto vengono registrati a Conto economico nella voce 100 "Utili (perdite) da cessione o riacquisto di attività finanziarie valutate al *fair value* con impatto sulla redditività complessiva", al momento della dismissione dell'attività.

I dividendi su uno strumento rappresentativo di capitale sono invece rilevati a Conto economico, in corrispondenza della voce 70. "Dividendi e proventi simili", quando sorge il diritto a riceverne il pagamento.

3 - Attività finanziarie valutate al costo ammortizzato

Criteri di classificazione

Sono incluse in questa categoria le attività finanziarie, quali finanziamenti e titoli di debito che risultano detenute nel quadro di un modello di *business* il cui obiettivo è conseguito mediante la raccolta dei flussi finanziari contrattuali (*Business Model "Hold to Collect"*) rappresentati esclusivamente da pagamenti di capitale ed interessi maturati sull'importo del capitale da restituire (c.d. "SPPI *test*" superato).

Nello specifico, fanno parte del portafoglio in esame le esposizioni creditizie verso banche (ivi inclusa la Banca Centrale) e verso clientela che, indipendentemente dalla forma tecnica (obbligazioni, finanziamenti, crediti e depositi), soddisfano i requisiti dinanzi indicati.

In conformità alle disposizioni dell'IFRS 9, sono consentite riclassificazioni esclusivamente a seguito di una modifica del modello di *business*. Tali modifiche, che dovrebbero accadere molto raramente, sono decise dall'alta dirigenza, così come indentificata ai sensi dello IAS 24, a seguito di cambiamenti esterni o interni e devono essere rilevanti per le operazioni della Banca e dimostrabili alle parti esterne. Ciò accade, per esempio, in caso di inizio o cessazione di un'attività rilevante a seguito di acquisizione, cessione o cessazione di un ramo d'attività.

Il valore di trasferimento è rappresentato dal *fair value* al momento della riclassificazione, che avviene in maniera prospettica a partire da tale data. In tal caso, il tasso di interesse effettivo viene rideterminato in base al *fair value* dell'attività finanziaria riclassificata al momento della variazione e tale istante è considerato quale data di rilevazione iniziale ai fini della verifica del significativo incremento del rischio di credito. Nel caso di riclassifica da attività finanziarie valutate al costo ammortizzato alla categoria delle Attività finanziarie valutate al *fair value* con impatto sulla redditività complessiva, l'utile (perdita) derivante dalla differenza tra il precedente costo ammortizzato e il relativo *fair value* è rilevato in apposita riserva di valutazione a Patrimonio netto. Nel caso invece di riclassifica nella categoria del *fair value* con impatto a conto economico, l'utile (perdita) è rilevato a conto economico.

Criteri di iscrizione

I crediti sono iscritti nello Stato patrimoniale alla data di erogazione e, nel caso di titoli di debito, alla data di regolamento. Il valore di prima iscrizione è pari all'ammontare erogato, o prezzo di sottoscrizione, comprensivo dei costi e dei proventi marginali direttamente riconducibili alla transazione e quantificabili alla data di iscrizione, anche se liquidati successivamente. Il valore di prima iscrizione non comprende i costi che sono oggetto di rimborso da parte del debitore né quote di costi interni di carattere amministrativo.

Il valore di prima iscrizione dei crediti eventualmente erogati a condizioni diverse da quelle di mercato, è pari al *fair value* dei crediti in oggetto determinato tramite il ricorso a tecniche di valutazione; la differenza tra il valore al *fair value* e l'importo erogato o prezzo di sottoscrizione è rilevata a Conto economico.

I contratti di riporto e le operazioni di pronti contro termine con obbligo di riacquisto o di rivendita a termine sono iscritti in bilancio come operazioni di raccolta o impiego; le operazioni di vendita a pronti e riacquisto a termine sono rilevate in bilancio come debiti per l'importo percepito a pronti, mentre le operazioni di acquisto a pronti e di rivendita a termine sono rilevate come crediti per l'importo corrisposto a pronti.

Le operazioni con le banche, con le quali sono in essere conti correnti di corrispondenza, sono contabilizzate al momento del regolamento e, pertanto, tali conti vengono depurati di tutte le partite illiquide relative agli effetti e ai documenti ricevuti o inviati al s.b.f. e al dopo incasso.

Qualora, in presenza di eventi inusuali, la rilevazione in questa categoria avvenisse per riclassificazione dalle Attività finanziarie valutate al *fair value* con impatto sulla redditività complessiva o dalle Attività finanziarie valutate al *fair value* con impatto a conto economico, il *fair value* dell'attività alla data di riclassificazione viene assunto come nuovo costo ammortizzato dell'attività stessa.

Criteria di valutazione

Successivamente alla rilevazione iniziale, le attività finanziarie sono valutate al costo ammortizzato, utilizzando il metodo del tasso di interesse effettivo. Il costo ammortizzato di un'attività finanziaria è pari al valore d'iscrizione iniziale, al netto dei rimborsi di capitale, aumentato o diminuito dell'ammortamento complessivo, effettuato utilizzando il criterio dell'interesse effettivo su qualsiasi differenza tra il valore iniziale e quello a scadenza, e dedotta qualsiasi riduzione (operata direttamente o attraverso l'uso di un accantonamento) a seguito di una riduzione di valore o di irrecuperabilità.

In alcuni casi un'attività finanziaria è considerata deteriorata al momento della rilevazione iniziale, ciò perché il rischio di credito è molto elevato e, nel caso di acquisto, è acquistata con grossi sconti rispetto al valore di erogazione iniziale.

Il criterio del costo ammortizzato non è applicato ai crediti con scadenza inferiore al breve termine, alle forme tecniche prive di una scadenza definita ed ai rapporti creditizi a revoca, per i quali l'effetto dell'applicazione di tale criterio non è ritenuto significativo. Tali rapporti sono valutati al costo.

Gli effetti di valutazione prendono strettamente in considerazione i tre differenti stadi di rischio creditizio previsti dall'IFRS 9. Gli stadi si possono così sintetizzare:

- *stage 1 e 2* comprendenti le attività finanziarie in *bonis*;
- *stage 3*, in cui sono allocate le attività finanziarie deteriorate.

Con riferimento alla rappresentazione contabile degli effetti di valutazione, le rettifiche di valore riferite a questa tipologia di attività sono rilevate nel Conto Economico:

- all'atto della rilevazione iniziale, per un ammontare pari alla perdita attesa a dodici mesi;
- all'atto della valutazione successiva dell'attività, qualora il rischio di credito non sia significativamente incrementato rispetto alla data di rilevazione iniziale, in relazione alle variazioni dell'ammontare delle rettifiche di valore per perdite attese nei dodici mesi successivi (*stage 1*);
- all'atto della valutazione successiva dell'attività, qualora il rischio di credito sia significativamente incrementato rispetto alla data di rilevazione iniziale, in relazione alla rilevazione di rettifiche di valore per perdite attese riferibili all'intera vita residua contrattualmente prevista per l'attività finanziaria (*stage 2*);
- all'atto della valutazione successiva dell'attività, qualora si sia verificato un incremento significativo del rischio di credito rispetto all'iscrizione iniziale, ma tale "significatività" dell'incremento sia poi venuta meno, in relazione all'adeguamento delle rettifiche di valore cumulate per tener conto del passaggio da una perdita attesa lungo l'intera vita residua dello strumento ad una a dodici mesi (ritorno a *stage 1*).

Le attività finanziarie iscritte nella presente categoria sono sottoposte periodicamente a valutazione e comunque in occasione di ogni chiusura di bilancio, al fine di definire le rettifiche di valore da rilevare in bilancio, a livello di singolo credito (o "tranche" di titolo), in funzione dei parametri di rischio rappresentati da Probabilità di *Default* (PD), *Loss Given Default* (LGD) ed *Exposure At Default* (EAD), opportunamente modellizzati per tener conto delle previsioni del principio contabile IFRS 9. L'importo della rettifica di valore, rilevato a Conto Economico, tiene quindi in considerazione le informazioni c.d. "*forward looking*" e dei possibili scenari alternativi di recupero. Nel caso in cui, oltre ad un significativo incremento del rischio di credito, le attività finanziarie presentino un'obiettiva evidenza di perdita di valore, l'importo della perdita è ottenuto come differenza fra il valore d'iscrizione dell'attività, classificata come "deteriorata", e il valore attuale dei previsti flussi di cassa, scontati al tasso di interesse originario effettivo dell'attività finanziaria. La valutazione delle perdite di valore ed il conseguente importo da rilevare a conto economico, avviene su base analitica o determinato mediante la creazione di gruppi di posizioni con un profilo di rischio omogeneo.

Sono considerati deteriorati i crediti a sofferenza, le inadempienze probabili, le esposizioni ristrutturata e le esposizioni scadute o sconfinata

secondo le attuali regole definite dalla Banca d'Italia, coerenti con la normativa IAS/IFRS e di Vigilanza Europea (*stage 3*).

Nella valutazione delle attività finanziarie si considerano: la migliore stima producibile dei flussi di cassa attesi e dagli interessi corrispettivi; si considerano anche il valore di realizzo di eventuali garanzie al netto delle spese per il recupero; i tempi di recupero, stimati sulla base di scadenze contrattuali ove presenti e sulla base di stime ragionevoli in assenza di accordi contrattuali; il tasso di attualizzazione, identificabile con il tasso di interesse effettivo originario; per i crediti deteriorati in essere alla data di transizione, ove il reperimento del dato sia risultato eccessivamente oneroso, si sono adottate stime ragionevoli, quali il tasso medio degli impieghi dell'anno di voltura a sofferenza o il tasso di ristrutturazione.

Qualora i motivi della perdita di valore siano rimossi a seguito di un evento verificatosi successivamente alla rilevazione della riduzione di valore, vengono effettuate riprese di valore con imputazione a conto economico. La ripresa di valore non può eccedere il costo ammortizzato che lo strumento finanziario avrebbe avuto in assenza di precedenti rettifiche. Si rimanda a quanto riportato nel paragrafo relativo alle modalità di determinazione delle perdite di valore per ulteriori dettagli.

Qualora le attività finanziarie siano classificate tra quelle valutate al costo ammortizzato o anche al *fair value* con impatto sulla redditività complessiva e siano qualificate come "*Purchased or Originated Credit Impaired*" (c.d. "POCI"), le stesse sono assoggettate ad un trattamento particolare in termini di *impairment*, volto a rilevare le perdite attese calcolate lungo tutta la vita del credito. Allo stesso tempo, sulle attività finanziarie identificate come POCI, alla data di rilevazione iniziale si calcola un tasso di interesse effettivo corretto per il credito (c.d. "*credit-adjusted effective interest rate*"), tale da includere, nelle stime dei flussi finanziari, le perdite attese iniziali. Per l'applicazione del costo ammortizzato, e il conseguente calcolo degli interessi, si applica pertanto tale tasso di interesse effettivo corretto per il rischio di credito.

Criteria di cancellazione

Le attività finanziarie valutate al costo ammortizzato sono cancellate dallo stato patrimoniale se i diritti contrattuali relativi ai flussi finanziari sono scaduti, estinti o in presenza di transazioni di cessione che trasferiscono a terzi tutti i rischi e tutti i benefici connessi alla proprietà dell'attività trasferita. Per contro, qualora sia mantenuta una quota prevalente dei rischi e benefici relativi alle attività finanziarie cedute, queste continuano ad essere iscritte in bilancio, ancorché giuridicamente la titolarità delle attività stesse sia stata trasferita.

Nel caso in cui non sia possibile accertare il sostanziale trasferimento dei rischi e benefici, le attività finanziarie vengono cancellate dal bilancio qualora non sia stato mantenuto alcun tipo di controllo sulle stesse. In caso contrario, la conservazione, anche in parte, del controllo comporta il mantenimento in bilancio delle attività in misura pari al coinvolgimento residuo, misurato dall'esposizione ai cambiamenti di valore delle attività cedute ed alle variazioni dei flussi finanziari delle stesse.

Infine, le attività finanziarie cedute vengono cancellate dal bilancio nel caso in cui si conservino i diritti contrattuali a ricevere i relativi flussi di cassa, con la contestuale assunzione di un'obbligazione a pagare detti flussi, e solo essi ad altri soggetti terzi.

In taluni casi, nel corso della vita delle attività finanziarie in esame e, in particolare, dei crediti, alcune clausole contrattuali possono modificarsi rispetto alle condizioni originarie in vigore al momento dell'iscrizione iniziale dello strumento. In tali casi, le clausole oggetto di modifica devono essere sottoposte ad analisi per comprendere se l'attività originaria può continuare ad essere iscritta in bilancio o se, al contrario, debba essere oggetto di cancellazione (c.d. "*derecognition*"), con conseguente iscrizione della nuova attività finanziaria modificata. In linea generale, le modifiche contrattuali comportano la cancellazione dell'attività finanziaria e l'iscrizione di una nuova attività finanziaria quando sono ritenute "sostanziali", con iscrizione a conto economico di eventuali differenze tra i valori contabili.

Nell'effettuare tale valutazione, risulta necessario effettuare un *assessment* qualitativo. A tal fine, devono pertanto essere prese in considerazione:

- le finalità per le quali le modifiche sono state effettuate, ad esempio distinguendo tra rinegoziazioni avvenute per ragioni commerciali o per difficoltà economico-finanziarie della controparte;
- sono considerate rinegoziazioni per ragioni commerciali quelle operazioni accordate a controparti in *bonis* per ragioni diverse rispetto alle difficoltà economico-finanziarie del debitore e quindi non correlate ad una modifica del merito creditizio dell'affidato, aventi quale obiettivo principale l'adeguamento del costo del credito alle condizioni di mercato. Tali fattispecie racchiudono tutte le rinegoziazioni volte a mantenere il rapporto commerciale con il cliente, effettuate pertanto con l'obiettivo di "trattenere" la controparte che, altrimenti, potrebbe rivolgersi ad altro istituto. In tal caso, si ritiene che tali modifiche siano qualificabili come sostanziali in quanto, qualora non avvertissero, il cliente potrebbe rivolgersi ad altro istituto finanziario, comportando pertanto per la banca una perdita in termini di ricavi futuri;
- sono considerate rinegoziazioni per difficoltà economico-finanziarie della controparte, quelle il cui obiettivo è la massimizzazione del valore recuperabile del finanziamento, ed in relazione alle quali il creditore è disposto ad accettare una ristrutturazione del debito a condizioni potenzialmente favorevoli per il debitore. In queste circostanze, di norma, si ritiene che non vi sia stata in sostanza un'estinzione dei flussi di cassa originari che possa quindi comportare la *derecognition* del credito originario. Conseguentemente, tali tipologie di rinegoziazione sono nella maggioranza dei casi rappresentate in bilancio attraverso il c.d. "*modification accounting*", in

forza del quale viene rilevata a conto economico la differenza tra il valore contabile ed il valore ricalcolato dell'attività finanziaria mediante l'attualizzazione dei flussi di cassa rinegoziati o modificati al tasso di interesse effettivo originario della stessa;

- la presenza di specifici elementi oggettivi che modificano in maniera sostanziale le caratteristiche e/o i flussi di cassa dello strumento finanziario, così da comportare la cancellazione dello stesso e la conseguente iscrizione di una nuova attività finanziaria. Rientrano in questa fattispecie, ad esempio, l'introduzione di nuove clausole contrattuali che comporterebbero il fallimento dell'SPPI *test* o il cambio nella denominazione della valuta dello strumento, in quanto l'entità si trova esposta ad un nuovo rischio rispetto a quello originario.

Criteri di rilevazione delle componenti reddituali

Gli interessi sulle attività finanziarie valutate al costo ammortizzato sono rilevati alla voce 10 "Interessi attivi e proventi assimilati" del conto economico, in base al criterio dell'interesse effettivo, che tiene conto sia dell'ammortamento dei costi di transazione sia del differenziale tra il valore iniziale e il valore del rimborso.

Gli utili o le perdite riferiti alle attività finanziarie in parola sono rilevati nel conto economico nel momento in cui le attività sono cancellate o hanno subito una riduzione di valore.

In particolare, gli utili o le perdite rivenienti dalla cessione dell'attività vengono, come in precedenza indicato, registrati a conto economico nella voce 100 "Utile/perdita da cessione o riacquisto di: a) attività finanziarie valutate al costo ammortizzato", al momento della dismissione dell'attività stessa.

Diversamente, le rettifiche e le riprese di valore per rischio credito sono rilevati alla voce 130 "Rettifiche/riprese di valore nette per rischio di credito di: a) attività finanziarie valutate al costo ammortizzato", in contropartita al pertinente fondo rettificativo.

4 - Operazioni di copertura

La Banca si è avvalsa della facoltà di continuare ad applicare le regole previste dal principio IAS 39 in tema di "*hedge accounting*", per ogni tipologia di copertura (c.d. opzione "*Opt-out*").

Criteri di classificazione

Le operazioni di copertura dei rischi sono finalizzate a neutralizzare potenziali perdite rilevabili su un determinato elemento o gruppo di elementi attribuibili ad un determinato rischio, nel caso in cui quel particolare rischio dovesse effettivamente manifestarsi.

Le tipologie di copertura ammesse ai sensi dello IAS 39 sono le seguenti:

- copertura di *fair value* (*fair value hedge*), ha l'obiettivo di coprire l'esposizione al rischio di variazione del *fair value* (attribuibile alle diverse tipologie di rischio) di attività e passività iscritte in bilancio o porzioni di esse, di gruppi di attività/passività, di impegni irrevocabili e di portafogli di attività e passività finanziarie, come consentito dallo IAS 39 omologato dalla Commissione europea;
- copertura di flussi finanziari (*cash flow hedge*), ha l'obiettivo di coprire l'esposizione al rischio di variabilità dei flussi di cassa futuri riguardanti attività o passività finanziarie rilevate o transazioni future altamente probabili. Tale tipologia di copertura è utilizzata essenzialmente per stabilizzare il flusso di interessi della raccolta a tasso variabile nella misura in cui quest'ultima finanzia impieghi a tasso fisso. In talune circostanze, analoghe operazioni sono poste in essere relativamente ad alcune tipologie di impieghi a tasso variabile.

Solo gli strumenti che coinvolgono una controparte esterna alla Banca possono essere designati come strumenti di copertura.

Le voci "Derivati di copertura" dell'attivo e del passivo dello stato patrimoniale comprendono il valore positivo e negativo dei derivati che costituiscono efficaci relazioni di copertura.

Criteri di iscrizione

I derivati di copertura e le attività e passività finanziarie oggetto di copertura efficace sono esposti in bilancio secondo i criteri per la contabilizzazione delle operazioni di copertura. In particolare, gli strumenti derivati aventi *fair value* positivo sono rilevati alla voce 50 "Derivati di copertura" dell'attivo di stato patrimoniale, mentre i derivati che alla data di bilancio presentano *fair value* negativo sono iscritti alla voce 40 "Derivati di copertura" del passivo dello stato patrimoniale.

Criteri di valutazione e di rilevazione delle componenti reddituali

I derivati di copertura sono valutati al *fair value*. In particolare:

- nel caso di copertura di *fair value*, la variazione del *fair value* - rispetto al fattore di rischio coperto - dell'elemento oggetto di copertura ha come contropartita la voce 90 di conto economico "Risultato netto dell'attività di copertura", dove trova analogo rilevazione la variazione del *fair value* dello strumento di copertura. L'eventuale differenza, che rappresenta la parziale inefficacia della copertura, rappresenta di conseguenza l'effetto economico netto;
- nel caso di copertura di flussi finanziari, le variazioni di *fair value* del derivato sono contabilizzate in una specifica riserva di patrimonio netto, per la quota efficace della copertura, ed a conto economico per l'eventuale inefficacia o quota di *overhedging*; la riserva è rilevata a conto economico solo quando, con riferimento alla posta coperta, trovano manifestazione i flussi di cassa la cui variabilità è oggetto dell'operazione di copertura o in ipotesi di interruzione della relazione di copertura, secondo modalità differenziate in funzione della circostanza che ha determinato la suddetta interruzione.

Le operazioni designate di copertura, provviste di documentazione formale della relazione tra lo strumento coperto e lo strumento di copertura, si considerano efficaci se all'inizio e per tutta la durata della relazione di copertura le variazioni del *fair value* o dei flussi di cassa dello strumento coperto sono quasi completamente compensate dalle variazioni del *fair value* o dei flussi di cassa dello strumento derivato di copertura.

L'efficacia della copertura dipende dalla misura in cui le variazioni di *fair value* dello strumento coperto o dei relativi flussi finanziari attesi risultano compensati da quelle dello strumento di copertura. Pertanto, l'efficacia è quantificata sulla base del confronto delle suddette variazioni, tenuto conto dell'intento perseguito dall'impresa nel momento in cui la copertura è stata posta in essere.

Si ha efficacia quando le variazioni di *fair value* (o dei flussi di cassa) dello strumento finanziario di copertura neutralizzano quasi integralmente, cioè nei limiti stabiliti dall'intervallo 80-125%, le variazioni dello strumento coperto, per il fattore di rischio oggetto di copertura.

La valutazione dell'efficacia è effettuata ad ogni chiusura di bilancio o di situazione infra-annuale utilizzando:

- *test* prospettici, volti a giustificare l'applicazione della contabilizzazione di copertura, in quanto dimostrano la sua efficacia attesa;
- *test* retrospettivi, che, evidenziando il grado di efficacia della copertura conseguito nel periodo cui si riferiscono, misurano lo scostamento tra i risultati effettivi e i risultati teorici (copertura perfetta).

Se le verifiche non confermano l'efficacia della copertura, da quel momento la contabilizzazione delle operazioni di copertura, secondo quanto sopra esposto, viene interrotta, il contratto derivato di copertura viene riclassificato tra gli strumenti di negoziazione o estinto anticipatamente e lo strumento finanziario coperto riacquisisce il criterio di valutazione corrispondente alla sua classificazione di bilancio. Successive variazioni di *fair value* del derivato sono registrate a conto economico. Nel caso di coperture di *cash flow*, nel momento in cui si acquisisce la certezza che la transazione oggetto di copertura non avrà più luogo, il valore cumulato di utili e perdite registrate nella riserva di patrimonio netto è registrato a conto economico.

Le variazioni di *fair value* degli strumenti coperti e di quelli utilizzati a copertura in un'operazione di *fair value hedge* sono contabilizzate alla voce 90 di conto economico "Risultato netto dell'attività di copertura". Nella medesima voce forma oggetto di rilevazione anche la quota di inefficacia o *overhedging* del derivato di copertura dei flussi finanziari misurato rispetto al derivato ipotetico (quota di inefficacia della copertura).

5 – Partecipazioni

La Banca a fine esercizio non detiene partecipazioni di controllo, di collegamento o di controllo congiunto, così come definite e previste dai principi IFRS10, IFRS11 e IAS28.

Criteri di classificazione

La voce "Partecipazioni" comprende le partecipazioni in imprese controllate, collegate e a controllo congiunto.

Si considerano controllate le entità per le quali l'investitore ha la capacità di dirigere le attività rilevanti dell'entità, per effetto di un diritto giuridico o per una mera situazione di fatto e risulta altresì esposto alla variabilità dei risultati che derivano da tale potere.

In base al principio contabile IFRS 10, il controllo si realizza quando un investitore contemporaneamente:

- ha il potere di decidere sulle attività rilevanti dell'entità;
- è esposto o beneficia dei rendimenti variabili derivanti dal rapporto con l'entità;
- ha la capacità di esercitare il proprio potere per incidere sull'ammontare dei suoi rendimenti (collegamento tra potere e rendimenti).

Si considerano di controllo congiunto le società per le quali esiste una condivisione del controllo con altre parti, stabilita contrattualmente.

Sono collegate le imprese nelle quali è posseduto, direttamente o indirettamente, almeno il 20 per cento dei diritti di voto o nelle quali, pur con una quota di diritti di voto inferiore, viene rilevata influenza notevole, definita come il potere di partecipare alla determinazione delle politiche finanziarie e gestionali, senza avere il controllo o il controllo congiunto.

Le partecipazioni di controllo, controllo congiunto e collegamento destinate alla vendita sono esposte separatamente in bilancio come attività in dismissione e valutate al minore tra il valore contabile e il *fair value* al netto dei costi di dismissione.

Criteri di iscrizione

Le partecipazioni sono inizialmente rilevate al costo, alla data regolamento comprensivo dei costi direttamente attribuibili alla transazione.

Criteri di valutazione

Le partecipazioni in imprese controllate, collegate e a controllo congiunto sono valutate al costo. Se esistono evidenze di una possibile riduzione di valore di una partecipazione, si procede alla stima del valore recuperabile della partecipazione stessa, tenendo conto del valore di mercato o del valore attuale dei flussi finanziari futuri. Se il valore di recupero è inferiore al valore contabile, la differenza è rilevata come perdita per riduzione di valore a conto economico.

L'impairment test delle partecipazioni

Come richiesto dai principi contabili in precedenza richiamati e dallo IAS 36, in presenza di indicatori di possibili riduzioni di valore (*trigger*), le partecipazioni sono sottoposte al *test di impairment* al fine di verificare se esistono obiettive evidenze che possano far ritenere non interamente recuperabile il valore di iscrizione delle attività stesse e la determinazione dell'eventuale svalutazione.

Gli indicatori di *impairment* sono sostanzialmente suddivisibili in due categorie:

- indicatori qualitativi, quali il conseguimento di risultati economici negativi o comunque un significativo scostamento rispetto ad obiettivi di *budget* o previsti dai piani pluriennali, l'annuncio/avvio di procedure concorsuali o di piani di ristrutturazione, la revisione al ribasso del "*rating*" espresso da una società specializzata;
- indicatori quantitativi rappresentati da una riduzione del *fair value* al di sotto del valore di bilancio di oltre il 30% ovvero per un periodo superiore a 24 mesi, dalla distribuzione da parte di quest'ultima di un dividendo superiore al proprio reddito complessivo. In presenza di indicatori di *impairment* l'ammontare dell'eventuale riduzione di valore è determinato sulla base della differenza tra il valore contabile e il valore recuperabile, quest'ultimo rappresentato dal maggiore tra il *fair value*, al netto di eventuali costi di vendita, ed il valore d'uso.

Criteri di cancellazione

Il legame di controllo, controllo congiunto e collegamento si considera cessato nei casi in cui la definizione delle politiche finanziarie e gestionali della società partecipata è sottratta agli organi di governo ed è attribuita ad un organo governativo, ad un tribunale e in casi simili. La partecipazione in questi casi viene assoggettata al trattamento dell'IFRS 9, come previsto per gli strumenti finanziari.

Le partecipazioni vengono cancellate quando scadono i diritti contrattuali sui flussi finanziari relativi ad esse o quando vengono cedute trasferendo sostanzialmente tutti i rischi e tutti i benefici ad esse connessi.

Criteri di rilevazione delle componenti reddituali

I dividendi ricevuti da partecipazioni sono iscritti a conto economico nella voce 70 "Dividendi e proventi simili", quando sorge il diritto a riceverne il pagamento.

La perdita per riduzione di valore sulle partecipazioni controllate, collegate e a controllo congiunto valutate al costo è registrata a conto economico, in corrispondenza della voce 220 "Utili (Perdite) delle partecipazioni". Qualora i motivi della perdita per riduzione di valore dovessero essere rimossi a seguito di un evento verificatosi successivamente alla rilevazione della riduzione del valore, le conseguenti riprese di valore vanno imputate a conto economico (entro e non oltre le pregresse rettifiche di valore) in corrispondenza della anzidetta voce 220.

6 - Attività materiali

Criteri di classificazione

Le attività materiali comprendono terreni, immobili ad uso funzionale e quelli detenuti a scopo di investimento, gli impianti, i veicoli, i mobili, arredi e attrezzature di qualsiasi tipo.

Si definiscono immobili ad uso funzionale secondo lo IAS 16 quelli posseduti per essere impiegati nella fornitura di servizi oppure per scopi

amministrativi. Rientrano invece tra gli immobili da investimento ai sensi dello IAS 40 le proprietà possedute al fine di percepire canoni di locazione o per l'apprezzamento del capitale investito, o per entrambe le motivazioni.

La voce accoglie anche attività materiali classificate in base allo IAS 2 - Rimanenze, che si riferiscono principalmente a beni derivanti dall'attività di escussione di garanzie o dall'acquisto in asta che la Banca ha intenzione di vendere nel prossimo futuro senza effettuare rilevanti opere di ristrutturazione e che non hanno i presupposti per essere classificati nelle categorie precedenti ("ad uso funzionale" o "ad uso investimento"). Figurano in tale fattispecie quindi le attività acquisite a chiusura dell'esposizione creditizia deteriorata (a titolo esemplificativo, rivenienti dalla prestazione in luogo dell'adempimento "datio in solutum", dal consolidamento di terze società acquisite a seguito di accordi di ristrutturazione/recupero crediti, dal mancato riscatto dei beni in *leasing* finanziario o dalla risoluzione di un contratto di *leasing* finanziario deteriorato, etc.).

Per i beni in parola, laddove non ricorrono i presupposti per l'applicazione del Principio IFRS 5, il Gruppo individua quale regola generale la classificazione iniziale nella categoria delle rimanenze con misurazione successiva secondo i criteri definiti dal Principio IAS 2, a meno dei rari casi in cui ricorrono i presupposti per la classificazione come:

- attività ad uso funzionale (cfr. IAS 16);
- attività detenute a scopo di investimento (cfr. IAS 40), in quanto mantenute con lo scopo di generare reddito per mezzo del percepimento di canoni di locazione, ovvero per l'apprezzamento del capitale investito.

Sono infine compresi tra le attività materiali i diritti d'uso sui beni ottenuti nell'ambito di contratti di *leasing* (finanziario ed operativo) ai sensi dell'IFRS 16, ancorché la titolarità giuridica dei medesimi beni permanga in capo alla società locatrice.

Criteri di iscrizione

Le immobilizzazioni materiali sono inizialmente iscritte al costo, comprensivo di tutti gli oneri accessori direttamente imputabili all'acquisto e la messa in funzione del bene.

Le spese sostenute successivamente (es. interventi di manutenzione straordinaria) sono aggiunte al valore contabile del bene o rilevate come attività separate se è probabile che si godranno benefici economici futuri eccedenti quelli inizialmente stimati ed il costo può essere attendibilmente rilevato.

Tutte le altre spese sostenute successivamente (es. interventi di manutenzione ordinaria) sono rilevate nel conto economico, nell'esercizio nel quale sono sostenute.

Con riguardo alle attività materiali originariamente ricevute in garanzia del proprio credito e rivenienti dalle attività di recupero poste in essere sulla base di contratti o procedure legali specifiche, la rilevazione è effettuata al verificarsi di entrambe le seguenti condizioni:

- le attività di recupero sono terminate;
- la Banca è divenuta proprietaria del bene.

Normalmente tali operazioni di scambio sono realizzate in assenza di sostanza commerciale così come definita dal paragrafo 24 del Principio IAS 16 e, di conseguenza, il valore di prima iscrizione del bene escusso è misurato al valore contabile dell'attività ceduta.

Nei rari casi in cui, diversamente dal principio generale sopra richiamato, l'operazione di escussione sia caratterizzata dalla presenza di sostanza commerciale, quando il bene escusso entra per la prima volta a far parte dell'attivo patrimoniale è iscritto al suo *fair value*.

Nel caso di rilevazione del diritto d'uso relativo a beni in *leasing* ai sensi del IFRS 16, l'attività per il diritto all'uso da iscrivere è determinata come segue:

- ammontare del valore iniziale delle passività per *leasing*;
- qualsiasi pagamento effettuato dal locatore alla data di inizio del *leasing* o antecedentemente a tale data, al netto di eventuali incentivi ricevuti;
- qualsiasi costo iniziale diretto sostenuto dal locatario;
- eventuale stima dei costi che il locatario dovrà sostenere per lo smantellamento e la rimozione dell'*asset*, per il ripristino del sito sul quale si trova il bene o per il ripristino del bene nelle condizioni richieste dai termini contrattuali.

Il diritto d'uso è rilevato nell'attivo dello Stato Patrimoniale nel momento in cui l'oggetto del contratto è effettivamente disponibile all'uso.

Criteri di valutazione

Le attività materiali ad uso funzionale sono valutate al costo, dedotti gli ammortamenti e le perdite per riduzione di valore. Gli ammortamenti

sono determinati sistematicamente sulla base della vita utile residua dei beni.

Per i beni acquistati ed entrati in funzione nel corso dell'esercizio la durata dell'ammortamento viene calcolata in funzione dei giorni effettivi di contribuzione al ciclo produttivo. Per i beni ceduti e/o dismessi nel corso dell'esercizio l'ammortamento è conteggiato su base giornaliera fino alla data di cessione o di dismissione.

Il valore ammortizzabile è rappresentato dal costo dei beni in quanto il valore residuo al termine del processo di ammortamento è ritenuto non significativo. Gli immobili vengono ammortizzati per una quota pari al 3 per cento annuo, ritenuta congrua per rappresentare il deperimento dei cespiti nel tempo a seguito del loro utilizzo, tenuto conto delle spese di manutenzione di carattere straordinario, che vengono portate ad incremento del valore dei cespiti. Non sono soggetti ad ammortamento i terreni, acquisiti singolarmente o incorporati nel valore di un fabbricato detenuto "terra-cielo".

In accordo con le previsioni del paragrafo 32 a) dello IAS 40, le attività detenute a scopo d'investimento di cui allo IAS 40 sono valutate secondo il modello del "costo" e sottoposte ad ammortamento.

I beni materiali in rimanenza sono valutati al minore tra il costo di iscrizione ed il valore netto di realizzo e sugli stessi non si procede ad ammortamento; il valore netto di realizzo si ragguaglia al prezzo di vendita stimato nel normale svolgimento dell'attività al netto dei costi stimati per il completamento e di quelli necessari per la vendita del bene.

Per ciò che attiene ai beni recuperati o escussi ad esito delle azioni di recupero condotte dalla Banca su crediti deteriorati, la valutazione successiva alla rilevazione iniziale segue i criteri previsti in funzione della classificazione adottata (ad uso funzionale, immobili ad uso investimento, beni in rimanenza).

Con riferimento al diritto d'uso determinato in conformità all'IFRS 16, la valutazione successivamente all'iscrizione del cespite avviene utilizzando il modello del costo, dedotti gli ammortamenti e le perdite per riduzione di valore, in conformità con quanto previsto dallo IAS 16.

Criteri di cancellazione

Un'immobilizzazione materiale è eliminata dallo stato patrimoniale al momento della sua dismissione o quando il bene è permanentemente ritirato dall'uso e dalla sua dismissione non sono attesi benefici economici.

Criteri di rilevazione delle componenti reddituali

Gli ammortamenti delle attività materiali valutate al costo, ad eccezione dei beni in rimanenza, sono rilevati a conto economico alla voce 180 "Rettifiche/riprese di valore nette su attività materiali".

Nel primo esercizio l'ammortamento è rilevato proporzionalmente al periodo di effettiva disponibilità all'uso del bene. Per i beni ceduti e/o dismessi nel corso dell'esercizio, l'ammortamento è calcolato su base giornaliera fino alla data di cessione e/o dismissione.

In presenza di indicazioni che dimostrano una potenziale perdita per riduzione di valore di un elemento delle attività materiali, si procede al confronto tra il valore contabile e il valore recuperabile, quest'ultimo pari al maggiore tra il valore d'uso, inteso come valore attuale dei flussi futuri originati dal cespite, e il *fair value* al netto dei costi di dismissione; viene rilevata a conto economico la eventuale differenza negativa tra il valore di carico e il valore recuperabile. Se i motivi che avevano comportato una rettifica di valore vengono meno, si registra a conto economico una ripresa di valore fino a concorrenza del valore che l'attività avrebbe avuto, al netto degli ammortamenti, in assenza di precedenti perdite per riduzione di valore.

Le plusvalenze e le minusvalenze derivanti dallo smobilizzo o dalla dismissione delle attività materiali sono determinate come differenza tra il corrispettivo netto di cessione e il valore contabile del bene; esse sono rilevate nel conto economico alla stessa data in cui sono eliminate dalla contabilità, in corrispondenza della voce 250 "Utili (Perdite) da cessione di investimenti".

7 - Attività immateriali

Criteri di classificazione

Le attività immateriali sono iscritte come tali se sono identificabili e trovano origine in diritti legali o contrattuali. Esse includono il *software* applicativo.

Per ciò che riguarda i diritti d'uso relativi a contratti di *leasing* che hanno ad oggetto attività immateriali non si è proceduto alla rilevazione degli stessi, in quanto la rilevazione è da considerarsi facoltativa ai sensi dell'IFRS 16.

Criteria di iscrizione

Le attività immateriali sono iscritte nello stato patrimoniale al costo, rettificato per eventuali oneri accessori solo se è probabile che i futuri benefici economici attribuibili all'attività si realizzino e se il costo dell'attività stessa può essere determinato attendibilmente. In caso contrario il costo dell'attività immateriale è rilevato a conto economico nell'esercizio in cui è stato sostenuto.

Con riferimento alle attività immateriali generate internamente ed in particolare i *software*, l'iscrizione in bilancio è subordinata alla verifica delle condizioni sopra riportate, unitamente alla distinzione tra attività di ricerca ed attività di sviluppo poste in essere per la generazione dell'attività. Infatti, i costi connessi all'attività di ricerca non possono essere capitalizzati in quanto non è dimostrabile la generazione di probabili benefici economici futuri.

Tra le attività immateriali possono essere iscritti gli avviamenti generati nell'ambito di operazioni di aggregazione aziendale. Tali avviamenti sono iscritti ad un valore pari alla differenza positiva tra il costo di acquisto della aggregazione aziendale (prezzo di trasferimento) e il *fair value* degli elementi patrimoniali acquisiti, se tale differenza positiva rappresenta capacità reddituali future. Gli avviamenti relativi ad operazioni di aggregazione aziendale avvenute precedentemente alla data di transizione agli IFRS sono valutati sulla base del costo storico e rappresentano il medesimo valore iscritto secondo i principi contabili italiani.

Criteria di valutazione

Dopo la rilevazione iniziale, le attività immateriali a vita "definita" sono iscritte al costo, al netto dell'ammontare complessivo degli ammortamenti e delle perdite di valore cumulate. Il processo di ammortamento inizia quando l'attività è disponibile per l'uso, ovvero quando si trova nel luogo e nelle condizioni adatte per poter operare nel modo stabilito e cessa nel momento in cui l'attività è eliminata contabilmente. L'ammortamento è effettuato a quote costanti, di modo da riflettere l'utilizzo pluriennale dell'attività in base alla vita utile stimata, che per il *software* applicativo non supera i 5 anni.

Gli avviamenti non subiscono ammortamenti e sono sottoposti a *test di impairment* a ogni data di bilancio o relazione infrannuale.

Criteria di cancellazione

Le attività immateriali sono stornate contabilmente al momento della dismissione e qualora non siano attesi benefici economici futuri dall'utilizzo o dalla dismissione delle stesse.

Criteria di rilevazione delle componenti reddituali

Gli ammortamenti sono registrati a conto economico, in corrispondenza della voce 190 "Rettifiche/riprese di valore nette su attività immateriali", al pari delle rettifiche e riprese di valore per deterioramento. Se vengono meno i motivi che avevano comportato una rettifica di valore su elementi delle attività immateriali diverse dall'avviamento, si registra a conto economico una ripresa di valore, che non può superare il valore che l'attività avrebbe avuto, al netto degli ammortamenti calcolati in assenza di precedenti perdite per riduzione di valore.

Le rettifiche di valore sugli avviamenti invece vengono rilevate a conto economico nella voce 240 "Rettifiche di valore dell'avviamento". Non è ammessa la contabilizzazione di riprese di valore degli avviamenti precedentemente svalutati.

Per ciò che riguarda le plusvalenze e le minusvalenze derivanti dallo smobilizzo o dalla dismissione di un'attività immateriale, sono determinate come differenza tra il corrispettivo netto di cessione e il valore contabile del bene ed iscritte al conto economico e sono rilevate nella voce 250 "Utili (Perdite) da cessione di investimenti".

8 - Attività non correnti e gruppi di attività in via di dismissione**Criteria di classificazione**

Le attività non correnti e i gruppi in dismissione e le passività associate sono classificati come posseduti per la vendita se il loro valore contabile sarà recuperato principalmente con un'operazione di vendita anziché tramite il loro uso continuativo. Si considera rispettata questa condizione solo quando la vendita è altamente probabile e l'attività o il gruppo in dismissione è disponibile per una vendita immediata nelle sue attuali condizioni. La Banca deve essersi impegnato alla vendita, il cui completamento dovrebbe essere previsto entro un anno dalla data della classificazione.

Nella voce sono classificati gli immobili ottenuti tramite escussione di garanzie al ricorrere delle seguenti condizioni:

- l'attività è disponibile per la vendita immediata nella sua condizione attuale, soggetta a condizioni che sono d'uso e consuetudine per la vendita della specifica tipologia di attività;

- la vendita è altamente probabile. In particolare, gli organi aziendali hanno assunto un programma individuale per la dismissione dell'attività e sono state avviate le iniziative per individuare un acquirente e completare il programma di vendita. Inoltre, l'attività è attivamente scambiata sul mercato ed offerta in vendita a un prezzo ragionevole rispetto al proprio *fair value* corrente. Infine, il completamento della vendita è previsto entro un anno dalla data della classificazione (a meno del verificarsi delle condizioni previste dall'IFRS 5) e le azioni richieste per completare il programma di vendita attestano l'improbabilità che il programma possa essere significativamente modificato o annullato.

Criteri di iscrizione

Le attività non correnti e i gruppi in dismissione classificati come posseduti per la vendita devono essere valutati al minore tra il valore contabile (o di carico) e il loro *fair value* al netto dei costi di vendita ad eccezione delle attività per cui l'IFRS 5 dispone che debbano essere applicati i criteri di valutazione del principio contabile di pertinenza (ad esempio le attività finanziarie rientranti nell'ambito di applicazione del IFRS 9).

Criteri di valutazione e di rilevazione delle componenti reddituali

In seguito alla classificazione nella suddetta categoria tali attività sono valutate al minore tra il loro valore contabile ed il relativo *fair value*, al netto dei costi di vendita, ad eccezione delle attività per cui l'IFRS 5 dispone che debbano essere applicati i criteri di valutazione del principio contabile di pertinenza (ad esempio le attività finanziarie rientranti nell'ambito di applicazione dell'IFRS 9). Nelle ipotesi in cui i beni in dismissione siano ammortizzabili, a decorrere dal momento di classificazione tra le attività non correnti in via di dismissione, l'eventuale processo di ammortamento viene interrotto. Le attività non correnti e i gruppi in dismissione, nonché le "attività operative cessate", e le connesse passività sono esposte in specifiche voci dell'attivo (110 "Attività non correnti e i gruppi di attività in via di dismissione") e del passivo (70 "Passività associate ad attività in via di dismissione").

I risultati delle valutazioni, i proventi, gli oneri e gli utili/perdite da realizzo (al netto dell'effetto fiscale) delle "attività operative cessate" affluiscono alla pertinente voce di conto economico 290 "Utile (perdita) delle attività operative cessate al netto delle imposte". Gli utili e le perdite riconducibili a singole attività in via di dismissione sono iscritti nella voce più idonea di conto economico.

Criteri di cancellazione

Le attività ed i gruppi di attività non correnti in via di dismissione sono eliminati dallo stato patrimoniale dal momento della dismissione.

9 - Fiscalità corrente e differita

Criteri di classificazione

Le imposte sul reddito, calcolate nel rispetto delle legislazioni fiscali nazionali, sono contabilizzate come costo in base al criterio della competenza economica, coerentemente con le modalità di rilevazione in bilancio dei costi e ricavi che le hanno generate. Esse rappresentano pertanto il saldo della fiscalità corrente e differita relativa al reddito dell'esercizio. Le Attività e Passività fiscali correnti accolgono il saldo netto delle posizioni fiscali delle società del Gruppo nei confronti delle amministrazioni finanziarie italiana ed estere. In particolare, tali poste accolgono il saldo netto tra le Passività fiscali correnti dell'esercizio, calcolate in base ad una prudenziale previsione dell'onere tributario dovuto per l'esercizio, determinato in base alle norme tributarie in vigore, e le attività fiscali correnti rappresentate dagli acconti e dagli altri crediti d'imposta per ritenute d'acconto subite od altri crediti d'imposta di esercizi precedenti per i quali le società del Gruppo hanno richiesto la compensazione con imposte di esercizi successivi. Le Attività fiscali correnti accolgono altresì i crediti d'imposta per i quali le società del Gruppo hanno richiesto il rimborso alle autorità fiscali competenti.

La fiscalità differita viene determinata in base al criterio del cosiddetto *balance sheet liability method*, tenuto conto dell'effetto fiscale connesso alle differenze temporanee tra il valore contabile delle attività e passività ed il loro valore fiscale che determineranno importi imponibili o deducibili nei futuri periodi. A tali fini, si intendono "differenze temporanee tassabili" quelle che nei periodi futuri determineranno importi imponibili e "differenze temporanee deducibili" quelle che negli esercizi futuri determineranno importi deducibili. Le imposte differite sono rilevate su tutte le differenze temporanee tassabili, con le seguenti eccezioni i) le imposte differite passive derivano dalla rilevazione iniziale dell'avviamento o ii) di un'attività o passività in una transazione che non rappresenta un'aggregazione aziendale e, al tempo della transazione stessa, non influenza né il risultato di bilancio né il risultato fiscale.

Le imposte anticipate sono rilevate a fronte di tutte le differenze temporanee deducibili, dei crediti e delle perdite fiscali non utilizzate e riportabili a nuovo, nella misura in cui, come anzidetto, sia probabile che saranno disponibili sufficienti imponibili fiscali futuri, che possano consentire l'utilizzo delle differenze temporanee deducibili e dei crediti e delle perdite fiscali riportati a nuovo, eccetto i casi in cui l'imposta differita attiva collegata alle differenze temporanee deducibili deriva dalla rilevazione iniziale di un'attività o passività in una transazione che non rappresenta un'aggregazione aziendale e, al tempo della transazione stessa, non influisce né sul risultato di bilancio, né sul risultato fiscale.

La fiscalità differita viene calcolata, applicando le aliquote di imposizione stabilite dalle disposizioni di legge in vigore e quelle già emanate o sostanzialmente in vigore alla data di bilancio che si attende saranno applicate nell'esercizio in cui tali attività si realizzeranno o tali passività si estingueranno, alle differenze temporanee tassabili per cui esiste la probabilità di un effettivo sostenimento di imposte ed alle differenze temporanee deducibili per cui esiste una ragionevole certezza che vi siano redditi imponibili futuri al momento in cui si manifesterà la relativa deducibilità fiscale (c.d. *probability test*).

Le attività e passività per imposte correnti nonché le imposte anticipate e differite sono compensate in bilancio se, e solo se, esse sono relative a imposte sul reddito applicate dalla medesima giurisdizione fiscale e esiste un diritto legalmente esercitabile di compensare le attività fiscali correnti a fronte delle passività fiscali correnti.

Criteri di iscrizione e di valutazione

Qualora le Attività e Passività fiscali differite si riferiscano a componenti che hanno interessato il conto economico, la contropartita è rappresentata dalle imposte sul reddito.

Nei casi in cui le imposte anticipate e differite riguardino transazioni che hanno interessato direttamente il patrimonio netto senza influenzare il conto economico (quali le rettifiche di prima applicazione degli IAS/IFRS, le valutazioni degli strumenti finanziari valutati al *fair value* con impatto sulla redditività complessiva o dei contratti derivati di copertura di flussi finanziari), le stesse vengono iscritte in contropartita al patrimonio netto, interessando le specifiche riserve quando previsto (es. riserve da valutazione).

La fiscalità latente sulle poste patrimoniali in sospensione d'imposta "tassabili in ogni caso di utilizzo" è iscritta in bilancio in riduzione del patrimonio netto. La fiscalità differita relativa alle rivalutazioni per conversione all'euro direttamente imputate a specifica Riserva ex art. 21 D. Lgs. 213/98 in sospensione d'imposta, viene iscritta in bilancio in riduzione della Riserva stessa. La fiscalità latente riferita alle poste patrimoniali in sospensione d'imposta "tassabili soltanto in ipotesi di distribuzione" non viene iscritta in bilancio, in quanto la consistenza delle riserve disponibili già assoggettate a tassazione consente di ritenere che non saranno effettuate operazioni che ne comportino la tassazione.

La fiscalità latente sulle componenti di patrimonio netto delle società consolidate non viene iscritta in bilancio qualora non si ritenga probabile il verificarsi dei presupposti per la relativa tassazione, e ciò anche in relazione alla natura durevole dell'investimento.

Le attività e le passività iscritte per imposte anticipate e differite vengono periodicamente valutate per tenere conto di eventuali modifiche normative o cambiamenti delle aliquote.

Criteri di rilevazione delle componenti reddituali

Le imposte sul reddito sono rilevate nel conto economico ad eccezione di quelle relative a voci addebitate od accreditate direttamente a patrimonio netto. Le imposte sul reddito correnti sono calcolate sulla base del risultato fiscale di periodo.

Nella determinazione delle imposte sul reddito si tiene conto di eventuali fattori di incertezza nel trattamento fiscale adottato, secondo quanto previsto dall'IFRIC 23.

I debiti e i crediti tributari per imposte correnti sono rilevati al valore che si prevede di pagare/recuperare alle/dalle autorità fiscali applicando le aliquote e la normativa fiscale vigenti. Le imposte sul reddito differite e anticipate sono calcolate sulle differenze temporanee tra i valori delle attività e delle passività iscritte in bilancio e i corrispondenti valori riconosciuti ai fini fiscali.

Criteri di cancellazione

Le attività fiscali anticipate e le passività fiscali differite sono cancellate nell'esercizio in cui:

- la differenza temporanea che le ha originate diventa imponibile con riferimento alle passività fiscali differite o deducibile con riferimento alle attività fiscali anticipate;
- la differenza temporanea che le ha originate perde rilevanza fiscale;
- limitatamente alle attività fiscali anticipate, dalla verifica condotta mediante il *probability test* previsto dallo IAS 12 si evidenzia l'insufficienza del reddito imponibile futuro.

10 - Fondi per rischi ed oneri

Fondi per rischi ed oneri a fronte di impegni e garanzie rilasciate

In tale sottovoce vengono iscritti i fondi stimati per rischio di credito rilevati a fronte degli impegni ad erogare fondi ed alle garanzie rilasciate,

che rientrano nel perimetro di applicazione delle regole di calcolo della perdita attesa ai sensi dell'IFRS 9. In linea di principio sono adottate, per tali fattispecie, le medesime modalità di allocazione tra i tre stadi di rischio e di calcolo della perdita attesa esposte con riferimento alle attività finanziarie valutate al costo ammortizzato o al *fair value* con impatto sulla redditività complessiva.

Inoltre, rientrano in questa sottovoce anche i fondi per rischi ed oneri costituiti a fronte di altre tipologie di impegni e di garanzie rilasciate che, sulla base delle loro caratteristiche, non rientrano nel perimetro di applicazione dell'*impairment* ai sensi dell'IFRS 9.

Altri fondi per rischi ed oneri

Gli altri fondi per rischi ed oneri accolgono gli accantonamenti relativi ad obbligazioni legali o connessi a rapporti di lavoro oppure a contenziosi originati da un evento passato per i quali sia probabile l'esborso di risorse economiche per l'adempimento delle obbligazioni stesse e sia possibile effettuare una stima attendibile del relativo ammontare.

Nella voce sono inclusi anche i benefici a lungo termine ai dipendenti.

Criteri di iscrizione

La rilevazione di un accantonamento avviene se e solo se:

- vi è un'obbligazione in corso (legale o implicita) quale risultato di un evento passato;
- è probabile che per adempiere all'obbligazione si renderà necessario l'impiego di risorse atte a produrre benefici economici; e
- può essere effettuata una stima attendibile dell'importo derivante dall'adempimento dell'obbligazione.

Criteri di valutazione e di rilevazione delle componenti reddituali

Gli accantonamenti sono iscritti al valore rappresentativo della migliore stima dell'ammontare richiesto per estinguere l'obbligazione, ovvero per trasferirla a terzi alla data di chiusura dell'esercizio, e riflette rischi ed incertezze che inevitabilmente caratterizzano una pluralità di fatti e circostanze.

Quando l'effetto finanziario correlato al passare del tempo è significativo e le date di pagamento delle obbligazioni sono attendibilmente stimabili, l'accantonamento è oggetto di attualizzazione ai tassi di mercato correnti alla data di bilancio.

Gli accantonamenti sono oggetto di riesame ad ogni data di riferimento del bilancio e sono rettificati per riflettere la migliore stima dell'onere previsto per adempiere alle obbligazioni esistenti alla data di chiusura dell'esercizio. L'effetto del passare del tempo e quello relativo alla variazione dei tassi di interesse sono esposti a conto economico tra gli accantonamenti netti dell'esercizio.

Gli utili e le perdite attuariali vengono rilevati tutti immediatamente nel conto economico.

Criteri di cancellazione

Gli accantonamenti sono utilizzati solo a fronte degli oneri per i quali erano stati originariamente iscritti. Se non si ritiene più probabile che l'adempimento dell'obbligazione richiederà l'impiego di risorse, l'accantonamento viene stornato, tramite riattribuzione al conto economico.

11 - Passività finanziarie valutate al costo ammortizzato

Criteri di classificazione

Formano oggetto di rilevazione tra le passività finanziarie valutate al costo ammortizzato i debiti verso banche, i debiti verso clientela e i titoli in circolazione, ricomprendendo le diverse forme di provvista interbancaria e con clientela, le operazioni di pronti contro termine con obbligo di riacquisto a termine e la raccolta effettuata attraverso certificati di deposito, titoli obbligazionari ed altri strumenti di raccolta in circolazione, al netto degli eventuali ammontari riacquistati.

Sono inoltre inclusi i debiti iscritti dal locatario nell'ambito di operazioni di *leasing* (finanziario ed operativo) ai sensi dell'IFRS 16.

Criteri di iscrizione

La prima iscrizione è effettuata sulla base del *fair value* della passività, che è normalmente pari al valore incassato o al prezzo di emissione, aumentato/diminuito degli eventuali costi e proventi marginali direttamente attribuibili alla transazione e non rimborsati dalla controparte creditrice; sono esclusi i costi interni di carattere amministrativo.

Le passività finanziarie eventualmente emesse a condizioni diverse da quelle prevalenti sul mercato sono iscritte al *fair value*, utilizzando una stima, e la differenza rispetto al corrispettivo o valore di emissione è imputata a conto economico.

Criteri di valutazione e di rilevazione delle componenti reddituali

Successivamente alla iscrizione iniziale, le presenti voci sono valutate al costo ammortizzato con il metodo del tasso di interesse effettivo, ad esclusione delle passività a breve termine, che, ricorrendone i presupposti secondo il criterio generale della significatività e rilevanza, sono iscritte al valore incassato. Per i criteri di determinazione del costo ammortizzato, si rimanda al precedente paragrafo sulle attività valutate al costo ammortizzato.

Gli interessi passivi rilevati sulle passività in oggetto sono contabilizzati alla voce 20 "Interessi passivi ed oneri assimilati" del conto economico.

I debiti per *leasing* vengono rideterminati quando vi è una *lease modification* (e.g. una modifica del perimetro del contratto), che non è contabilizzata/considerata come contratto separato.

Oltre che a seguito di estinzione o scadenza, le passività finanziarie esposte nelle presenti voci sono cancellate dallo stato patrimoniale anche a seguito di riacquisto di titoli precedentemente emessi. In questo caso la differenza tra il valore contabile della passività e l'ammontare pagato per acquistarla viene registrato a conto economico alla voce 100 "Utili (perdite) da cessione o riacquisto di: c) passività finanziarie". Il ricollocamento sul mercato di titoli propri successivamente al loro riacquisto è considerato come una nuova emissione e pertanto comporta l'iscrizione al nuovo prezzo di collocamento, senza alcun effetto a conto economico.

Criteri di cancellazione

Una passività finanziaria viene cancellata quando l'obbligazione sottostante la passività è estinta, annullata ovvero onorata. Laddove una passività finanziaria esistente fosse sostituita da un'altra dello stesso prestatore, a condizioni sostanzialmente diverse, oppure le condizioni di una passività esistente venissero sostanzialmente modificate, tale scambio o modifica viene trattato come una cancellazione contabile della passività originale, accompagnata dalla rilevazione di una nuova passività, con iscrizione nel prospetto dell'utile/(perdita) d'esercizio di eventuali differenze tra i valori contabili.

12 – Passività finanziarie di negoziazione

Criteri di classificazione

La voce include il valore negativo dei contratti derivati che non sono parte di relazioni di copertura nonché il valore negativo dei derivati impliciti oggetto di scorporo dagli strumenti ibridi relativi a passività finanziarie. Sono esposte nella voce "Passività finanziarie detenute per la negoziazione" le passività che derivano da scoperti tecnici generati dall'attività di negoziazione in titoli.

Criteri di iscrizione

L'iscrizione iniziale delle passività finanziarie avviene alla data di regolamento o, per i contratti derivati, alla data di sottoscrizione. L'iscrizione iniziale delle passività finanziarie di negoziazione avviene al *fair value*, che è normalmente pari al corrispettivo incassato.

Nei casi in cui il corrispettivo è diverso dal *fair value*, la passività finanziaria viene iscritta al suo *fair value* e la differenza tra il corrispettivo e il *fair value* viene registrata a conto economico.

I contratti derivati incorporati in passività finanziarie o in altre forme contrattuali che presentano caratteristiche economiche e rischi non correlati con lo strumento ospite o che presentano gli elementi per essere qualificati essi stessi come contratti derivati, sono contabilizzati separatamente, se aventi *fair value* negativo, nella categoria delle passività finanziarie di negoziazione, ad esclusione dei casi in cui lo strumento complesso che li contiene è valutato nella sua interezza al *fair value* con effetti a conto economico.

Criteri di valutazione

Successivamente alla rilevazione iniziale, le passività finanziarie di negoziazione sono valutate al *fair value* con rilevazione a conto economico dei risultati della valutazione. Relativamente ai criteri di determinazione del *fair value* si rimanda alla Parte A.4 "Informazioni sul *fair value*" della presente Nota Integrativa.

Criteri di cancellazione

Una passività finanziaria viene cancellata quando l'obbligazione sottostante la passività è estinta, annullata ovvero onorata. Laddove una passività finanziaria esistente fosse sostituita da un'altra dello stesso prestatore, a condizioni sostanzialmente diverse, oppure le condizioni di una passività esistente venissero sostanzialmente modificate, tale scambio o modifica viene trattato come una cancellazione contabile della passività originaria, accompagnata dalla rilevazione di una nuova passività, con iscrizione nel prospetto dell'utile (perdita) d'esercizio di eventuali differenze tra i valori contabili.

Criteri di rilevazione delle componenti reddituali

I risultati della valutazione e della negoziazione delle passività finanziarie in oggetto sono registrati a conto economico, alla voce 80. "Risultato netto dell'attività di negoziazione".

13 - Passività finanziarie designate al fair value**Criteri di classificazione**

Sono incluse nella presente voce le passività finanziarie designate al *fair value* con contropartita nel conto economico, sulla base della facoltà riconosciuta alle imprese dall'IFRS 9 (c.d. "*fair value option*"). In particolare, si possono designare come irrevocabilmente valutate al *fair value* con impatto a conto economico, le passività finanziarie per le quali si consegue una eliminazione o significativa riduzione di un'asimmetria contabile derivante da un'incoerenza nella valutazione o laddove la passività contenga uno o più derivati impliciti.

Criteri di iscrizione

L'iscrizione iniziale delle passività finanziarie valutate al *fair value* avviene alla data emissione in misura pari al loro *fair value*, che è normalmente pari al corrispettivo incassato. Nei casi in cui il corrispettivo è diverso dal *fair value*, la passività finanziaria viene iscritta al suo *fair value* e la differenza tra il corrispettivo e il *fair value* viene registrata a conto economico.

Criteri di valutazione e di rilevazione delle componenti reddituali

Successivamente alla rilevazione iniziale le passività finanziarie comprese in questa voce sono valutate al *fair value* secondo le seguenti regole:

- se le variazioni di *fair value* sono attribuibili alla variazione del merito creditizio devono essere rilevate nel prospetto della redditività complessiva (patrimonio netto) e non rigirano successivamente a conto economico ("*no recycling*");
- tutte le altre variazioni di *fair value* devono essere rilevate nel conto economico alla voce "Risultato netto delle altre attività e passività finanziarie valutate al *fair value* con impatto a conto economico: a) attività e passività finanziarie designate al *fair value*".

Ai sensi dell'IFRS 9, tale modalità di contabilizzazione non deve essere applicata qualora comporti o accentui un'asimmetria contabile a conto economico. In questo caso gli utili o le perdite legate alla passività rientrante in tale voce devono essere rilevati a conto economico. Relativamente ai criteri di determinazione del *fair value* si rimanda al paragrafo 16. "Altre informazioni", nonché alla Parte A.4 "Informazioni sul *fair value*" della presente Nota integrativa.

Criteri di cancellazione

Una passività finanziaria viene cancellata quando l'obbligazione sottostante la passività è estinta, annullata ovvero onorata. Laddove una passività finanziaria esistente fosse sostituita da un'altra dello stesso prestatore, a condizioni sostanzialmente diverse, oppure le condizioni di una passività esistente venissero sostanzialmente modificate, tale scambio o modifica viene trattato come una cancellazione contabile della passività originaria, accompagnata dalla rilevazione di una nuova passività, con iscrizione nel prospetto dell'utile (perdita) d'esercizio di eventuali differenze tra i valori contabili.

14 - Operazioni in valuta**Criteri di classificazione**

Tra le attività e le passività in valuta figurano, oltre a quelle denominate esplicitamente in una valuta diversa dall'euro, anche quelle che

prevedono clausole di indicizzazione finanziaria collegate al tasso di cambio dell'euro con una determinata valuta o con un determinato paniere di valute.

Criteri di iscrizione

Le operazioni in valuta estera sono registrate, al momento della rilevazione iniziale, in divisa di conto, applicando all'importo in valuta estera il tasso di cambio in vigore alla data dell'operazione.

Ai fini delle modalità di conversione da utilizzare, le attività e passività in valuta sono suddivise tra poste monetarie (classificate tra le poste correnti) e non monetarie (classificate tra le poste non correnti). Gli elementi monetari consistono nel denaro posseduto e nelle attività e passività da ricevere o pagare, in ammontari di denaro fisso o determinabili. Gli elementi non monetari si caratterizzano per l'assenza di un diritto a ricevere, o di un'obbligazione a consegnare, un ammontare di denaro fisso o determinabile.

Criteri di valutazione

Alla data di bilancio le poste in valuta estera vengono valorizzate come segue:

- le poste monetarie sono convertite al tasso di cambio alla data di bilancio;
- le poste non monetarie valutate al costo storico sono convertite al tasso di cambio in essere alla data dell'operazione;
- le poste non monetarie valutate al *fair value* sono convertite utilizzando i tassi di cambio in essere alla data di bilancio.

Criteri di rilevazione delle componenti reddituali

Le differenze di cambio relative alle attività/passività finanziarie diverse da quelle designate al *fair value* e da quelle valutate obbligatoriamente al *fair value* con impatto a conto economico sono rilevate a conto economico nella voce 80 "Risultato netto delle attività di negoziazione"; le differenze di cambio relative, invece, alle due categorie dinanzi richiamate sono rilevate nella omonima voce di conto economico (110 "Risultato netto delle altre attività e passività finanziarie valutate al *fair value* con impatto a conto economico"); inoltre, se l'attività finanziaria è valutata al *fair value* con impatto sulla redditività complessiva, le differenze di cambio sono imputate alla pertinente riserva da valutazione.

Le differenze di cambio che derivano dal regolamento di elementi monetari o dalla conversione di elementi monetari a tassi diversi da quelli di conversione iniziali, o di conversione del bilancio precedente, sono rilevate nel conto economico del periodo in cui sorgono.

Quando un utile o una perdita relativi ad un elemento non monetario sono rilevati a patrimonio netto, la differenza cambio relativa a tale elemento è rilevata anch'essa a patrimonio. Per contro, quando un utile o una perdita sono rilevati a conto economico, è rilevata in conto economico anche la relativa differenza cambio.

15 – Altre informazioni

Trattamento di fine rapporto del personale

La riforma della previdenza complementare di cui al Decreto legislativo 5 dicembre 2005, n° 252, ha determinato modifiche nelle modalità di rilevazione del TFR. Le quote di TFR maturate al 31 dicembre 2006 si configurano quale piano "a benefici definiti", poiché è l'impresa che è obbligata a corrispondere al dipendente, nei casi previsti dalla legge, l'importo determinato ai sensi dell'art. 2120 del Codice Civile.

Per quanto riguarda, invece, le quote di TFR maturate dal 1° gennaio 2007 destinate alla previdenza complementare ed a quelle destinate al fondo di tesoreria INPS, dette quote configurano un piano "a contribuzione definita", poiché l'obbligazione dell'impresa nei confronti del dipendente cessa con il versamento delle quote al fondo.

In base a quanto precede, dal 1° gennaio 2007 la Banca:

- continua a rilevare l'obbligazione per le quote maturate al 31 dicembre 2006 secondo le regole dei piani a benefici definiti cioè con il criterio del "*projected unit credit method*", valutando l'obbligazione per i benefici maturati dai dipendenti attraverso l'utilizzo di tecniche attuariali quindi proiettando al futuro l'importo da pagare al momento della risoluzione del rapporto di lavoro e procedendo successivamente alla sua attualizzazione per la quota parte maturata. A tale fine il "*projected unit credit method*" considera ogni singolo periodo di servizio come originatore di una unità addizionale di TFR da utilizzarsi per costruire l'obbligazione finale proiettando gli esborsi futuri sulla base di analisi storico statistiche e della curva demografica e attualizzando tali flussi sulla base di un tasso di interesse di mercato. L'ammontare totale degli utili e delle perdite attuariali è contabilizzato, conformemente a quanto previsto dallo IAS 19, a patrimonio netto mentre la componente degli interessi passivi della variazione dell'obbligazione per benefici definiti nel conto economico;

- rileva l'obbligazione per le quote che maturano dal 1° gennaio 2007, dovute alla previdenza complementare o al fondo di tesoreria INPS, sulla base dei contributi dovuti in ogni periodo, configurando un "piano a contribuzione definita" a fronte delle prestazioni di lavoro dipendente e in contropartita il conto economico. In particolare, tale trattamento decorre, nel caso di TFR destinato alla previdenza complementare, dal momento della scelta oppure, nel caso in cui il dipendente non eserciti alcuna opzione, dal 1° luglio 2007.

Riconoscimento dei ricavi

I ricavi sono contabilizzati nel momento in cui vengono realizzati o, comunque, nel caso di vendita di beni o servizi, in funzione del grado di soddisfacimento dell'obbligazione di fare, come meglio specificata di seguito.

In generale:

- gli interessi sono riconosciuti *pro-rata temporis* sulla base del tasso di interesse contrattuale o di quello effettivo nel caso di applicazione del costo ammortizzato;
- gli interessi di mora, eventualmente previsti, sono contabilizzati a Conto economico solo al momento del loro effettivo incasso;
- i dividendi sono rilevati a conto economico nel momento in cui ne viene deliberata la distribuzione;
- le commissioni per ricavi da servizi sono riconosciute in funzione dell'effettiva prestazione a favore di un cliente, come meglio specificato di seguito;
- i ricavi derivanti dal collocamento di strumenti finanziari di raccolta e determinati dalla differenza tra il prezzo della transazione ed il *fair value* dello strumento, vengono riconosciuti al Conto economico in sede di rilevazione dell'operazione se il *fair value* è determinabile con riferimento a parametri o transazioni recenti osservabili sullo stesso mercato nel quale lo strumento è negoziato. Qualora questi valori non siano agevolmente riscontrabili o essi presentino una ridotta liquidità, lo strumento finanziario viene iscritto per un importo pari al prezzo della transazione, depurato del margine commerciale; la differenza rispetto al *fair value* affluisce al conto economico lungo la durata dell'operazione attraverso una progressiva riduzione, nel modello valutativo, del fattore correttivo connesso con la ridotta liquidità dello strumento;
- i ricavi derivanti dalla vendita di attività non finanziarie sono rilevati nel momento del soddisfacimento della *performance obligation* mediante il trasferimento dell'attività, ossia quando il cliente ne ottiene il controllo.

In applicazione del IFRS 15 sono seguiti i seguenti passi per il riconoscimento dei ricavi provenienti dai contratti con i clienti:

- individuazione ed analisi approfondita del contratto sottoscritto con il cliente per identificare la tipologia di ricavo. In alcuni casi specifici è richiesto di combinare/aggregare più contratti e contabilizzarli come un contratto unico;
- identificazione delle specifiche obbligazioni di adempimento derivanti dal contratto. Se i beni/servizi da trasferire sono distinti, si qualificano quali "*performance obligations*" e sono contabilizzate separatamente;
- determinazione del prezzo della transazione, considerando tutti gli adempimenti richiesti dal contratto. Tale prezzo può avere un importo fisso, ma talvolta può includere componenti variabili o non monetarie;
- allocazione del prezzo della transazione in base all'individuazione degli elementi acquisiti. Il prezzo della transazione è ripartito tra le diverse "*performance obligations*" sulla base dei prezzi di vendita di ogni distinto bene o servizio prestato contrattualmente. In caso di impossibilità di determinare il prezzo di vendita stand-alone, occorrerà procedere con una stima. La valutazione deve essere effettuata alla data di inizio del contratto (*inception date*);
- riconoscimento del ricavo nel momento del soddisfacimento della "*performance obligation*". Il riconoscimento del ricavo avviene a seguito della soddisfazione della "*performance obligation*" nei confronti del cliente, ossia quando quest'ultimo ottiene il controllo di quel bene o servizio. Alcuni ricavi sono riconosciuti in un determinato momento, altri maturano invece nel corso del tempo. È pertanto necessario individuare il momento in cui la *performance obligation* è soddisfatta. Nel caso di "*performance obligations*" soddisfatte durante un arco temporale, i ricavi vengono riconosciuti durante l'arco temporale di riferimento, selezionando un metodo appropriato per misurare i progressi compiuti rispetto al completo soddisfacimento della "*performance obligation*".

Ratei e risconti

I ratei ed i risconti che accolgono oneri e proventi di competenza dell'esercizio maturati su attività e passività sono iscritti in bilancio a rettifica delle attività e passività a cui si riferiscono. In assenza di rapporti cui ricondurli, sono rappresentati tra le "Altre attività" (voce 120 dell'attivo) o "Altre passività" (voce 80 del passivo).

Spese per migliorie su beni di terzi

Gli oneri di ristrutturazione di immobili di terzi privi di autonoma funzionalità ed utilizzabilità sono convenzionalmente classificati in bilancio tra

le altre attività; i relativi ammortamenti, effettuati lungo la vita utile associata al diritto d'uso dell'immobile, sono esposti in bilancio tra gli altri oneri di gestione.

Modalità di determinazione del costo ammortizzato

Il costo ammortizzato è applicato alle attività e passività finanziarie valutate al costo ammortizzato e alle attività finanziarie valutate al *fair value* con impatto sulla redditività complessiva relativamente alle componenti reddituali.

Il costo ammortizzato di una attività o passività finanziaria è il valore a cui è stata misurata all'iscrizione iniziale, al netto dei rimborsi di capitale, accresciuto o diminuito dell'ammortamento complessivo, determinato in applicazione del metodo dell'interesse effettivo, delle differenze tra valore iniziale e quello a scadenza ed al netto di qualsiasi perdita di valore.

Il tasso di interesse effettivo è il tasso che eguaglia il valore attuale di una attività o passività finanziaria al flusso contrattuale dei pagamenti futuri o ricevuti sino alla scadenza o alla successiva data di rideterminazione del tasso.

Per gli strumenti a tasso fisso o a tasso fisso per periodi temporali, i flussi di cassa futuri vengono determinati in base al tasso di interesse noto durante la vita dello strumento. Per le attività o passività finanziarie a tasso variabile, la determinazione dei flussi di cassa futuri è effettuata sulla base dell'ultimo tasso noto. Ad ogni data di revisione del prezzo, si procede al ricalcolo del piano di ammortamento residuo e del tasso di rendimento effettivo sulla vita utile residua dello strumento finanziario, vale a dire sino alla data di scadenza.

Per le attività finanziarie acquistate o originate deteriorate (c.d. "POCI"), si calcola il tasso di interesse effettivo corretto per il rischio di credito, attualizzando i flussi di cassa futuri stimati lungo la vita attesa dell'attività finanziaria, tenendo conto di tutti i termini contrattuali della stessa (es. pagamento anticipato, opzioni *call*, ecc...), nonché le perdite attese su crediti.

Le attività e passività finanziarie negoziate a condizioni di mercato sono inizialmente rilevate al loro *fair value*, che normalmente corrisponde all'ammontare pagato od erogato comprensivo dei costi di transazione e delle commissioni direttamente imputabili: sono considerati costi di transazione i costi ed i proventi marginali interni attribuibili al momento di rilevazione iniziale dello strumento e non recuperabili sulla clientela.

Tali componenti accessorie, che devono essere riconducibili alla singola attività o passività, incidono sul rendimento effettivo e rendono il tasso di interesse effettivo diverso dal tasso di interesse contrattuale: sono esclusi pertanto i costi ed i proventi riferibili indistintamente a più operazioni e le componenti correlate che possono essere oggetto di rilevazione durante la vita dello strumento finanziario. Inoltre, non sono considerati nel calcolo del costo ammortizzato i costi che il Gruppo dovrebbe sostenere indipendentemente dalla operazione, quali i costi amministrativi, di cancelleria, di comunicazione.

Modalità di determinazione delle perdite di valore

Attività finanziarie

La Banca determina, ad ogni data di bilancio, se vi sia o meno un'obiettiva evidenza che un'attività finanziaria o un gruppo di attività finanziarie abbia subito un significativo incremento del rischio di credito rispetto al momento della rilevazione iniziale e definisce una metodologia per il calcolo della perdita attesa (ECL) e dei relativi parametri di rischio necessari alla determinazione della stessa: Probabilità di Default (PD), *Loss Given Default* (LGD) e *Exposure At Default* (EAD).

La metodologia di *staging* prevede di allocare ciascun rapporto/tranche (crediti e titoli) nei tre distinti stadi di rischio (*stage*) sulla base di quanto di seguito riportato:

- *stage 1*: rientrano in tale *stage* i rapporti/*tranche* di nuova erogazione e i rapporti relativi a controparti classificate in *bonis* che alla data di *reporting* presentano una PD minore o uguale ad una determinata soglia (criterio della c.d. *low credit risk exemption*), ovvero che non abbiano subito un significativo incremento del rischio di credito rispetto a quello misurato al momento dell'erogazione o dell'acquisto; su tali posizioni la perdita attesa viene misurata su un orizzonte temporale di un anno;
- *stage 2*: rientrano in tale *stage* tutti i rapporti/*tranche* in *bonis* che alla data di reporting simultaneamente:
 - presentino una PD maggiore della citata identificata per la *low credit risk exemption*;
 - facciano registrare un aumento significativo del rischio di credito rispetto alla data di erogazione;

in assenza di un rating/PD alla reporting date, in linea generale, l'esposizione viene allocata in *stage 2* (fermi restando ulteriori criteri specificamente adottati per la gestione di particolari fattispecie di portafogli/posizioni non coperti dall'utilizzo di un modello di rating interno); su tali posizioni la perdita attesa viene misurata su un orizzonte temporale che copre l'intera vita dello strumento finanziario;

- *stage 3*: rientrano tutti i rapporti/tranche associati a crediti/titoli in *default* per i quali la perdita è calcolata come differenza fra i flussi di cassa contrattuali e i flussi di cassa attesi, scontati all'effettivo tasso del rapporto (c.d. perdita attesa *lifetime*), di fatto in continuità con quanto previsto dal precedente principio contabile.

Si fa presente inoltre che è definito un c.d. *grace period*, in base al quale le esposizioni di nuova erogazione vengono convenzionalmente classificate stabilmente in *stage 1* per i primi 3 mesi di vita del rapporto, a meno che non derivino da misure di forbearance.

Inoltre, con l'obiettivo di ridurre la volatilità delle allocazioni delle esposizioni (crediti e titoli) nei diversi stage di appartenenza, i meccanismi di trasferimento delle esposizioni tra stage contemplano un c.d. *probation period* di 3 mesi (periodo di permanenza minimo), definito secondo quanto di seguito riportato:

- un'esposizione allocata in Stage 2 può essere trasferita in Stage 1, qualora alla data di reporting sussistano le condizioni per l'allocazione in Stage 1 e siano trascorsi almeno 3 mesi continuativi dal venir meno dei criteri che ne hanno determinato l'allocazione in Stage 2;
- il rientro in bonis di un'esposizione precedentemente allocata in Stage 3 prevede l'allocazione diretta in Stage 2 per almeno i 3 mesi successivi al rientro in bonis, a meno che non si verifichino criteri per la riallocazione in Stage 3.

Qualora all'interno del periodo in cui risulta attivo il *Probation period*, per una posizione si attivi almeno uno dei criteri di classificazione in stage 2, il *Probation period* decorre nuovamente dal mese in cui per tale rapporto non si attivano più i criteri che ne hanno determinato l'allocazione in stage 2.

Restano escluse dall'applicazione di tale criterio le esposizioni forborne performing per le quali risulta già attivo il *probation period* regolamentare di 24 mesi.

Con riferimento al portafoglio titoli, la metodologia funzionale all'allocazione dei rapporti performing negli stage si basa sui soli elementi quantitativi. Sebbene essi si sostanzino nella comparazione tra la PD/classe di rating alla data di origination e PD/classe di rating alla data di reporting, l'approccio utilizzato consiste nel ricorso estensivo alla LCR ai fini dell'attribuzione degli stage di appartenenza dell'esposizione, pur in presenza di informazioni di misure di rischio di credito alla data di origination. In particolare, le tranche con PD minore o uguale ad una determinata soglia alla data di reporting sono allocate in stage 1. Le tranche associate a titoli in default sono classificate in stage 3. Per quanto concerne l'Expected Credit Loss, sono stati distinti i parametri di rischio necessari al calcolo della stessa, differenziando tra portafoglio titoli e portafoglio crediti.

Con riferimento al portafoglio titoli:

- Probabilità di *default* (PD): le PD a dodici mesi e le PD multiperiodali utilizzate sono sottoposte a condizionamenti *forward-looking*;
- *Loss Given Default* (LGD): le misure di LGD non condizionate sono le medesime sia per le esposizioni in stage 1 che in stage 2. In particolare, si utilizza una misura di LGD non condizionata del 45%, successivamente sottoposta a condizionamenti *forward looking*;
- *Exposure At Default* (EAD): ai fini della quantificazione della EAD associata ad ogni emissione di titolo viene generalmente utilizzato il valore lordo dell'esposizione alla *reporting date*.

Con riferimento al portafoglio crediti:

- *Probabilità di default* (PD): l'approccio definito dal Gruppo prevede:
 - l'utilizzo dei modelli di *rating* per la determinazione delle matrici di transizione basate sulle classi di *rating*, condizionate per incorporare l'effetto degli scenari macroeconomici *forward looking* ed utilizzate per l'ottenimento delle PD *lifetime*;
 - dove assente un modello di *rating*, di calcolare i tassi di default su base annuale, condizionate per includere scenari macroeconomici *forward looking* e utilizzati per l'ottenimento delle PD *lifetime*;
- *Loss Given Default* (LGD): l'approccio definito dal Gruppo per la stima della LGD, prevede la determinazione dei tassi di perdita storicamente registrati sulle posizioni deteriorate e l'applicazione del c.d. *danger rate*, condizionate agli scenari macroeconomici;
- *Exposure At Default* (EAD): l'approccio di stima della EAD si differenzia per tipologia di portafoglio, prodotto e per stage di appartenenza dell'esposizione.

Per il condizionamento dei parametri di rischio a scenari macroeconomici futuri, il Gruppo utilizza i c.d. moltiplicatori (o fattori di condizionamento macroeconomico) che, periodicamente aggiornati, consentono di ottenere previsioni di evoluzioni della rischiosità del portafoglio (PD) e delle perdite derivanti da default delle controparti debitorie (LGD), sulla base di un orizzonte temporale definito e sulla base di determinate variabili macroeconomiche di riferimento.

Ai fini dell'applicazione di tali moltiplicatori, il Gruppo associa a ciascuno scenario, in modo *judgemental*, una probabilità di accadimento. Le probabilità di accadimento di ciascuno scenario determinano il peso del relativo moltiplicatore nel calcolo del moltiplicatore medio associato ad ogni anno di calendario.

Dal 1° gennaio 2021 trovano applicazione le nuove disposizioni di natura regolamentare inerenti alla definizione di default (cd. New DoD),

sulla cui base il Gruppo ha adeguato i processi del credito e di risk management, nonché i processi segnaletici impattati. Dalla entrata in decorrenza delle disposizioni citate è intervenuto il passaggio in produzione del cd. “motore del past due” finalizzato all’identificazione delle esposizioni scadute e sconfinanti deteriorate sulla base dei criteri di nuova applicazione per il conteggio di giorni di scaduto.

Il framework IFRS 9 in vigore è stato soggetto ad aggiornamenti mirati a garantire la compliance normativa con tali nuove disposizioni di natura regolamentare, di prima applicazione ai fini del calcolo delle rettifiche sui crediti a partire dalla chiusura contabile del 31 marzo 2021. Nel novero degli interventi di adeguamento alla New DoD effettuati dal Gruppo ricade l’aggiornamento e la ricalibrazione dei modelli per la misurazione del rischio di credito (PD, LGD), atti a recepire gli impatti delle nuove regole di classificazione a Past Due e l’effetto della propagazione obbligatoria dello stato di default a livello di Gruppo per i clienti comuni. In particolare, le probabilità di default sono state adeguate al nuovo framework normativo, al fine di tenere conto dell’impatto sulla probabilità di verificarsi dell’evento “default” connesso con le modifiche al processo di determinazione del default stesso; mentre i parametri di LGD sono stati oggetto di attività di ricalibrazione per tener conto degli impatti della New DoD sia in termini di nuovi flussi di default generati dall’adozione della nuova definizione che della conseguente nuova composizione del portafoglio deteriorato.

Con riferimento alle esposizioni classificate nello stage 3 (*credit-impaired assets*), pur in presenza di un sostanziale allineamento tra la definizione di “credito deteriorato” secondo lo IAS 39 e l’IFRS 9, sono state incorporate alcune peculiarità metodologiche nell’inclusione di informazioni di tipo *forward looking*, quali la considerazione di scenari alternativi di recupero. In particolare, sono stati considerati scenari di vendita degli attivi creditizi in connessione con possibili cessioni di quote del portafoglio deteriorato, in relazione agli obiettivi aziendali di riduzione degli asset non *performing* ai quali è stata attribuita una probabilità di realizzazione da considerarsi nell’ambito delle valutazioni complessive. Ne consegue che, per i crediti non *performing* aventi caratteristiche di cedibilità, al fine di determinare la complessiva perdita attesa delle esposizioni, allo scenario “ordinario” che ipotizza una strategia di recupero basata sull’incasso del credito attraverso azioni legali, realizzo delle garanzie etc., sono stati affiancati scenari che prevedono come strategia di recupero la vendita del credito.

Titoli di capitale e quote di OICR

I titoli di capitale e le quote in fondi comuni di investimento, indipendentemente dal portafoglio contabile di allocazione, non sono assoggettati al processo di *impairment* in quanto valutati al *fair value*.

Altre attività non finanziarie

Le attività materiali ed immateriali con vita utile definita sono soggette a *test di impairment* se esiste un’indicazione che il valore contabile del bene non può più essere recuperato. Il valore recuperabile viene determinato come il maggiore tra il *fair value* dell’attività materiale o immateriale al netto degli oneri di dismissione e il valore d’uso se determinabile.

Per quanto riguarda gli immobili, il *fair value* è prevalentemente determinato sulla base di una perizia redatta da un esterno indipendente.

Le attività immateriali rilevate a seguito di operazioni di acquisizione ed in applicazione del principio IFRS 3 ad ogni data di bilancio sono sottoposte ad un *test di impairment* al fine di verificare se esistono obiettive evidenze che l’attività possa aver subito una riduzione di valore.

Le attività immateriali a vita definita, in presenza di indicatori di *impairment*, vengono sottoposte ad un nuovo processo valutativo per verificare la recuperabilità dei valori iscritti in bilancio. Il valore recuperabile viene determinato sulla base del valore d’uso, ovvero del valore attuale, stimato attraverso l’utilizzo di un tasso rappresentativo del valore temporale del denaro e dei rischi specifici dell’attività, dei margini reddituali generati dai rapporti in essere alla data della valutazione lungo un orizzonte temporale esprime la durata residua attesa degli stessi.

Le attività immateriali a vita indefinita, rappresentate dall’avviamento, non presentando flussi finanziari autonomi, sono annualmente sottoposte ad una verifica dell’adeguatezza del valore iscritto tra le attività con riferimento alla *Cash Generating Unit* (CGU) a cui i valori sono stati attribuiti in occasione delle operazioni di aggregazione aziendale. L’ammontare dell’eventuale riduzione di valore è determinato sulla base della differenza tra il valore contabile della CGU e il valore recuperabile della stessa rappresentato dal maggiore tra il *fair value*, al netto di eventuali costi di vendita, ed il valore d’uso.

Il valore contabile delle CGU deve essere determinato in maniera coerente con il criterio con cui è determinato il valore recuperabile della stessa. Nell’ottica di un’impresa bancaria non è possibile individuare i flussi generati da una CGU senza considerare i flussi derivanti da attività/passività finanziarie, posto che queste ultime integrano il *core business* aziendale. In altri termini, il valore recuperabile delle CGU è influenzato dai suddetti flussi e pertanto il valore contabile delle stesse deve essere determinato coerentemente al perimetro di stima del valore recuperabile e deve, quindi, includere anche le attività/passività finanziarie. A tal fine, queste attività e passività devono essere opportunamente allocate alle CGU di riferimento.

Seguendo questa impostazione, il valore contabile delle CGU può essere determinato in termini di contributo al patrimonio netto consolidato

inclusa la parte di pertinenza di terzi.

Il valore d'uso di una CGU è determinato attraverso la stima del valore attuale dei flussi finanziari futuri che si prevede possano essere generati dalla CGU, sulla base di criteri e modelli metodologici definiti dalla Capogruppo, in linea con le migliori prassi di mercato e riferimenti dottrinali. Tali flussi finanziari sono determinati utilizzando l'ultimo piano d'impresa pubblico disponibile ovvero, in mancanza, attraverso la formulazione di un piano previsionale interno da parte del management.

Normalmente il periodo di previsione analitico comprende un arco temporale massimo di tre anni. Il flusso dell'ultimo esercizio di previsione analitica viene proiettato in perpetuità, attraverso un appropriato tasso di crescita "g" ai fini del cosiddetto "terminal value".

Nella determinazione del valore d'uso i flussi finanziari devono essere attualizzati ad un tasso che rifletta le valutazioni correnti del valore temporale del denaro e dei rischi specifici dell'attività. In particolare, i tassi di attualizzazione utilizzati incorporano i valori correnti di mercato con riferimento alla componente *risk free* e premi per il rischio correlati alla componente azionaria osservati su un arco temporale sufficientemente ampio per riflettere condizioni di mercato e cicli economici differenziati.

Con riferimento specifico ai diritti d'uso rilevati in conformità all'IFRS 16, le indicazioni che l'attività possa aver subito una perdita di valore possono provenire sia da fattori interni (deterioramento, obsolescenza, etc.), sia da fattori esterni (valore di mercato, cambiamenti tecnologici, etc). Il mancato esercizio di un diritto d'uso o la rilocalizzazione del bene sottostante, sono considerati potenziali indicatori di *impairment* del diritto d'uso iscritto.

Modalità di determinazione del fair value

Il *fair value* è l'ammontare al quale un'attività (o una passività) può essere scambiata a condizioni di mercato tra controparti consapevoli ed esperte non soggette ad alcuna costrizione. Nella definizione di *fair value* è fondamentale la presunzione che un'entità sia pienamente operativa (rispetto del requisito della continuità aziendale) e non esistano né l'intenzione né la necessità di liquidare, ridurre sensibilmente l'attività o di intraprendere operazioni a condizioni sfavorevoli. In altri termini, il *fair value* non è l'importo che un'entità riceverebbe o pagherebbe in caso di un'operazione forzata, una liquidazione non volontaria o una vendita sottocosto. Il *fair value* riflette la qualità creditizia dello strumento in quanto incorpora il rischio di controparte.

Strumenti finanziari

Con riferimento alle modalità di determinazione del *fair value* degli strumenti finanziari si rinvia all'informativa descritta nel paragrafo A.4 – Informativa sul *fair value*.

Strumenti non finanziari

Per quanto concerne gli immobili di investimento si fa riferimento ad un valore determinato, prevalentemente attraverso perizie esterne, considerando operazioni a prezzi correnti in un mercato attivo per attività immobiliari similari, nella medesima localizzazione e condizione nonché soggette a condizioni simili per affitti ed altri contratti.

Garanzie finanziarie

Nell'ambito dell'ordinaria attività bancaria, la Banca concede garanzie di tipo finanziario, consistenti in lettere di credito, accettazioni e altre garanzie. Le commissioni attive percepite sulle garanzie rilasciate, al netto della quota rappresentativa del recupero dei costi sostenuti nel periodo di emissione, sono rilevate nel conto economico "pro-rata temporis" alla voce 40 "Commissioni attive" tenendo conto della durata e del valore residuo delle garanzie stesse.

Successivamente alla rilevazione iniziale, le garanzie finanziarie sono valutate al maggiore tra l'importo del fondo a copertura delle perdite determinato in conformità alla disciplina dell'*impairment* e l'importo rilevato inizialmente (*fair value*) dedotto (ove appropriato) l'ammontare cumulato dei proventi che la Banca ha contabilizzato in conformità all'IFRS 15 (risconto passivo).

Le eventuali perdite e rettifiche di valore registrate su tali garanzie sono ricondotte alla voce 170 "Accantonamenti netti ai fondi per rischi ed oneri: a) impegni e garanzie rilasciate" del conto economico. Le svalutazioni dovute al deterioramento delle garanzie rilasciate sono ricondotte alla voce "Fondi per rischi e oneri: a) impegni e garanzie rilasciate" del passivo di stato patrimoniale.

Le garanzie rilasciate costituiscono operazioni "fuori bilancio" e figurano nella Nota Integrativa tra le "Altre informazioni" della Parte B.

Aggregazioni aziendali

Il trasferimento del controllo di un'impresa (o di un gruppo di attività e beni integrati, condotti e gestiti unitariamente) configura un'operazione di aggregazione aziendale.

L'IFRS 3 richiede che per tutte le operazioni di aggregazione venga individuato un acquirente. Quest'ultimo deve essere identificato nel soggetto che ottiene il controllo su un'altra entità o gruppo di attività. Nel caso in cui non si sia in grado di identificare un soggetto controllante seguendo la definizione di controllo sopra descritta, come per esempio nel caso di operazioni di scambio di interessenze partecipative, l'individuazione dell'acquirente deve avvenire con l'utilizzo di altri fattori quali: l'entità il cui fair value è significativamente maggiore, l'entità che eventualmente versa un corrispettivo in denaro, l'entità che emette le nuove azioni.

L'acquisizione (e quindi il primo consolidamento dell'entità acquisita) deve essere contabilizzata nella data in cui l'acquirente ottiene effettivamente il controllo sull'impresa o sulle attività acquisite. Quando l'operazione avviene tramite un'unica operazione di scambio, la data dello scambio normalmente coincide con la data di acquisizione. Tuttavia, è sempre necessario verificare l'eventuale presenza di accordi tra le parti che possano comportare un trasferimento del controllo prima della data dello scambio.

Il corrispettivo trasferito nell'ambito di un'operazione di aggregazione deve essere determinato come sommatoria del fair value, alla data dello scambio, delle attività cedute, delle passività sostenute o assunte e degli strumenti di capitale emessi dall'acquirente in cambio del controllo.

Nelle operazioni che prevedono il pagamento in denaro (o quando è previsto il pagamento mediante strumenti finanziari assimilabili alla cassa) il prezzo è il corrispettivo pattuito, eventualmente attualizzato nel caso in cui sia previsto un pagamento rateale con riferimento ad un periodo superiore al breve termine; nel caso in cui il pagamento avvenga tramite uno strumento diverso dalla cassa, quindi mediante l'emissione di strumenti rappresentativi di capitale, il prezzo è pari al fair value del mezzo di pagamento al netto dei costi direttamente attribuibili all'operazione di emissione di capitale.

Sono inclusi nel corrispettivo dell'aggregazione aziendale alla data di acquisizione gli aggiustamenti subordinati ad eventi futuri, se previsti dagli accordi e solo nel caso in cui siano probabili, determinabili in modo attendibile e realizzati entro i dodici mesi successivi alla data di acquisizione del controllo mentre non vengono considerati gli indennizzi per riduzione del valore delle attività utilizzate in quanto già considerati o nel fair value degli strumenti rappresentativi di capitale o come riduzione del premio o incremento dello sconto sull'emissione iniziale nel caso di emissione di strumenti di debito.

I costi correlati all'acquisizione sono gli oneri che l'acquirente sostiene per la realizzazione dell'aggregazione aziendale; a titolo esemplificativo questi comprendono i compensi professionali corrisposti a revisori, periti, consulenti legali, i costi per perizie e controllo dei conti, predisposizione di documenti informativi richiesti dalle norme, nonché le spese di consulenza sostenute per identificare potenziali target da acquisire se è contrattualmente stabilito che il pagamento sia effettuato solo in caso di esito positivo dell'aggregazione, nonché i costi di registrazione ed emissione di titoli di debito o titoli azionari.

L'acquirente deve contabilizzare i costi correlati all'acquisizione come oneri nei periodi in cui tali costi sono sostenuti e i servizi sono ricevuti, ad eccezione dei costi di emissione di titoli azionari o di titoli di debito che devono essere rilevati secondo quanto disposto dallo IAS 32.

Le operazioni di aggregazione aziendale sono contabilizzate secondo il "metodo dell'acquisizione", in base al quale le attività identificabili acquisite (comprese eventuali attività immateriali in precedenza non rilevate dall'impresa acquisita) e le passività identificabili assunte (comprese quelle potenziali) devono essere rilevate ai rispettivi fair value alla data di acquisizione. Inoltre, per ogni aggregazione aziendale eventuali quote di minoranza nella società acquisita possono essere rilevate al fair value (con conseguente incremento del corrispettivo trasferito) o in proporzione alla quota della partecipazione di minoranza nelle attività nette identificabili delle società acquisite.

Se il controllo viene realizzato attraverso acquisti successivi, l'acquirente deve ricalcolare l'interessenza che deteneva in precedenza nella società acquisita al rispettivo fair value alla data di acquisizione e rilevare nel conto economico l'eventuale differenza rispetto al precedente valore di carico. L'eccedenza tra il corrispettivo trasferito (rappresentato dal fair value delle attività trasferite, delle passività sostenute o degli strumenti di capitale emessi dall'acquirente), eventualmente integrato dal valore delle quote di minoranza (determinato come sopra esposto) e dal fair value delle interessenze già possedute dall'acquirente, ed il fair value delle attività e passività acquisite deve essere rilevata come avviamento; qualora queste ultime risultino, invece, superiori alla sommatoria del corrispettivo, delle quote di minoranza e del fair value delle quote già possedute, la differenza deve essere imputata a conto economico.

Dopo la rilevazione iniziale, l'avviamento è valutato al costo al netto delle perdite di valore accumulate. Al fine della verifica per riduzione di valore (impairment), l'avviamento acquisito in un'aggregazione aziendale è allocato, dalla data di acquisizione, a ciascuna unità generatrice di flussi di cassa della Banca che si prevede benefici delle sinergie dell'aggregazione, a prescindere dal fatto che altre attività o passività dell'entità acquisita siano assegnate a tali unità.

Se l'avviamento è stato allocato a un'unità generatrice di flussi finanziari e l'entità dismette parte delle attività di tale unità, l'avviamento associato all'attività dismessa è incluso nel valore contabile dell'attività quando si determina l'utile o la perdita della dismissione. L'avviamento associato con l'attività dismessa è determinato sulla base dei valori relativi dell'attività dismessa e della parte mantenuta dell'unità generatrice di flussi finanziari.

La contabilizzazione dell'operazione di aggregazione può avvenire provvisoriamente entro la fine dell'esercizio in cui l'aggregazione viene

realizzata e deve essere perfezionata entro dodici mesi dalla data di acquisizione.

Se l'aggregazione aziendale è realizzata con finalità riorganizzative, quindi tra due o più imprese o attività aziendali già facenti parte del Gruppo e non comporta cambiamento degli assetti di controllo indipendentemente dalla percentuale di diritti di terzi prima e dopo l'operazione (cosiddette aggregazioni aziendali di imprese sottoposte a controllo comune) l'operazione è considerata priva di sostanza economica. Pertanto, in assenza di specifiche indicazioni previste dai principi IAS/IFRS e in aderenza con le presunzioni dello IAS 8 che richiede che – in assenza di un principio specifico – l'impresa debba fare uso del proprio giudizio nell'applicare un principio contabile che fornisca un'informativa rilevante, attendibile, prudente e che rifletta la sostanza economica dell'operazione, esse sono contabilizzate salvaguardando la continuità dei valori dell'acquisita nel bilancio dell'acquirente.

Le fusioni rientrano tra le operazioni di concentrazione tra imprese, rappresentando la forma di aggregazione aziendale più completa, in quanto comportano l'unificazione sia giuridica che economica dei soggetti che vi partecipano.

Le fusioni, siano esse proprie, cioè con la costituzione di un nuovo soggetto giuridico oppure "per incorporazione" con la confluenza di un'impresa in un'altra impresa già esistente, sono trattate secondo i criteri precedentemente illustrati, in particolare:

- se l'operazione comporta il trasferimento del controllo di un'impresa, essa viene trattata come un'operazione di aggregazione ai sensi dell'IFRS 3;
- se l'operazione non comporta il trasferimento del controllo, essa viene contabilizzata privilegiando la continuità dei valori della società incorporata.

A. 3 – INFORMATIVA SUI TRASFERIMENTI TRA PORTAFOGLI DI ATTIVITÀ FINANZIARIE

Nel corso degli esercizi 2020 e 2021 non sono state effettuate riclassifiche di attività finanziarie.

A.3.1 ATTIVITÀ FINANZIARIE RICLASSIFICATE: CAMBIAMENTO DI MODELLO DI BUSINESS, VALORE CONTABILE E INTERESSI ATTIVI

La Tabella non è stata compilata poiché la Banca non ha effettuato trasferimenti di attività finanziarie tra portafogli contabili.

A.3.2 ATTIVITÀ FINANZIARIE RICLASSIFICATE: CAMBIAMENTO DI MODELLO DI BUSINESS, FAIR VALUE ED EFFETTI SULLA REDDITIVITÀ COMPLESSIVA

La Tabella non è stata compilata poiché la Banca non ha effettuato nell'esercizio trasferimenti di attività finanziarie tra portafogli contabili.

A.3.3 ATTIVITÀ FINANZIARIE RICLASSIFICATE: CAMBIAMENTO DI MODELLO DI BUSINESS E TASSO DI INTERESSE EFFETTIVO¹²

Come noto, a seguito dell'entrata in vigore dell'IFRS 9 a far data dal 1° gennaio 2018, la Banca può procedere alla riclassifica delle proprie attività finanziarie (diverse da quelle oggetto di fair value option e dai titoli di capitale valutati al fair value con impatto sulla redditività complessiva) dal portafoglio contabile di origine ad un altro portafoglio contabile unicamente al rispetto delle seguenti condizioni:

- modifica del modello di business per la gestione delle proprie attività finanziarie;
- rispetto dei requisiti di classificazione previsti dal portafoglio di destinazione.

Più in dettaglio, le modifiche al modello di business possono intervenire in rare circostanze, a seguito di cambiamenti esterni o interni rilevanti per le operazioni aziendali e dimostrabili a parti terze, previa delibera da parte del Consiglio di Amministrazione.

In ogni caso, nell'esercizio 2021 e in quello precedente la Banca non ha effettuato alcuna riclassificazione di attività finanziarie tra i portafogli contabili e, pertanto, la presente informativa non viene fornita.

¹² La presente informativa è prevista in forma libera ed è di tipo descrittivo, in quanto viene richiesto di fornire un commento alle eventuali riclassifiche operate nel corso dell'esercizio o di quello precedente, illustrando le motivazioni alla base del trasferimento che, come noto attongono unicamente alla modifica del modello di business adottato dalla Banca.

Con particolare riferimento alle attività finanziarie riclassificate in uscita dal portafoglio delle attività valutate al fair value con impatto a conto economico, occorre fornire informazioni in merito alla determinazione del tasso di rendimento effettivo alla data del trasferimento: tale dettaglio va fornito fintanto che le attività in oggetto restano nel bilancio della Banca.

A.4 – INFORMATIVA SUL FAIR VALUE

INFORMATIVA DI NATURA QUALITATIVA

La presente sezione comprende la *disclosure* sul *fair value* degli strumenti finanziari così come richiesta dal principio contabile IFRS 13, in particolare dai paragrafi 91 e 92.

Il *fair value* è definito come il prezzo che si percepirebbe per la vendita di un'attività ovvero che si pagherebbe per il trasferimento di una passività in una regolare operazione tra operatori di mercato alla data di valutazione (c.d. *exit price*) sul mercato principale (o più vantaggioso), a prescindere se tale prezzo sia direttamente osservabile o stimato attraverso una tecnica di valutazione.

Le quotazioni in un mercato attivo costituiscono la migliore evidenza del *fair value* degli strumenti finanziari (Livello 1 della gerarchia del *fair value*). In assenza di un mercato attivo o laddove le quotazioni siano condizionate da transazioni forzate, il *fair value* è determinato attraverso le quotazioni di strumenti finanziari aventi caratteristiche analoghe (c.d. *input* di Livello 2 – *comparable approach*) o, in assenza anche di tale parametro, mediante l'utilizzo di tecniche valutative che utilizzano, per quanto possibile, *input* disponibili sul mercato (c.d. *input* di Livello 2 – *model valuation - Mark to Model*). Laddove i dati di mercato non siano reperibili è consentito l'utilizzo di *input* non desumibili dal mercato e alla cui definizione concorrono stime e previsioni di modello (c.d. *input* di Livello 3 – *model valuation - Mark to Model*).

Per gli strumenti finanziari valorizzati in bilancio al *fair value*, la Banca attribuisce la massima priorità ai prezzi quotati su mercati attivi e priorità più bassa all'utilizzo di *input* non osservabili, in quanto maggiormente discrezionali, in linea con la gerarchia di *fair value* sopra accennata e meglio descritta nel successivo paragrafo A.4.3. In particolare, è definito l'ordine di priorità, i criteri e le condizioni generali che determinano la scelta di una delle seguenti tecniche di valutazione:

- *Mark to Market*: metodo di valutazione coincidente con la classificazione al Livello 1 della gerarchia del *fair value*;
- *Comparable Approach*: metodo di valutazione basato sull'utilizzo di prezzi di strumenti simili rispetto a quello valutato il cui utilizzo implica una classificazione al Livello 2 della gerarchia del *fair value*;
- *Mark to Model*: metodo di valutazione legato all'applicazione di modelli di *pricing* i cui *input* determinano la classificazione al Livello 2 (in caso di utilizzo di soli *input* osservabili sul mercato) o al Livello 3 (in caso di utilizzo di almeno un *input* significativo non osservabile) della gerarchia del *fair value*.

Mark to Market

La classificazione al Livello 1 della gerarchia del *fair value* coincide con l'approccio *Mark to Market*. Affinché uno strumento sia classificato al Livello 1 della gerarchia del *fair value*, la sua valutazione deve essere unicamente basata su quotazioni non aggiustate presenti su un mercato attivo cui la Società può accedere al momento della valutazione (c.d. *input* di Livello 1).

Un prezzo quotato in un mercato attivo rappresenta l'evidenza più affidabile di *fair value* ed è utilizzato per la valutazione al *fair value* senza aggiustamenti.

Il concetto di mercato attivo è un concetto chiave per l'attribuzione del Livello 1 ad uno strumento finanziario; un mercato attivo è un mercato (oppure un dealer, un broker, un gruppo industriale, un servizio di *pricing* o un'agenzia di regolamentazione) in cui transazioni ordinarie riguardanti l'attività o la passività si verificano con frequenza e volumi sufficienti affinché informazioni sulla loro valutazione siano disponibili con regolarità. Da tale definizione risulta quindi che il concetto di mercato attivo è riconducibile al singolo strumento finanziario e non al mercato di riferimento ed è perciò necessario condurre test di significatività.

La definizione di "mercato attivo" è più ampia di quella di "mercato regolamentato": i mercati regolamentati sono infatti definiti come i mercati iscritti nell'elenco previsto dall'art. 63, comma 2, del Testo Unico della Finanza (TUF) e nella sezione speciale dello stesso elenco (cfr. art. 67, comma 1, del TUF). Questi mercati sono gestiti da società autorizzate dalla Consob che operano secondo le disposizioni dell'anzidetto Testo Unico e sotto la supervisione della Consob stessa.

Oltre ai mercati regolamentati esistono sistemi di scambi organizzati (Sistemi Multilaterali di Negoziazione e Internalizzatori Sistemati) definiti, ai sensi del D. Lgs. 58/98, come un "insieme di regole e strutture, tra cui strutture automatizzate, che rendono possibile lo scambio, su base continuativa o periodica, per raccogliere e trasmettere gli ordini per la negoziazione di strumenti finanziari e per soddisfare tali ordini, al fine della conclusione di contratti": sebbene normalmente gli strumenti finanziari quotati su tali mercati ricadano nella definizione di strumenti quotati in mercati attivi, possono riscontrarsi situazioni in cui strumenti ufficialmente quotati non sono liquidi a causa di scarsi volumi negoziati. In tali casi, i prezzi quotati non possono considerarsi rappresentativi del *fair value* di uno strumento. In linea generale, i Multilateral Trading Facilities (MTF) possono essere considerati mercati attivi se sono caratterizzati dalla presenza di scambi continuativi e significativi e/o dalla presenza di quotazioni impegnative fornite dal Market Maker, tali da garantire la formazione di prezzi effettivamente rappresentativi del *fair value* dello strumento.

Ci sono, inoltre, strumenti finanziari quotati in mercati regolamentati di altre nazioni, quindi non regolamentati da Consob, i cui prezzi sono disponibili giornalmente. Questi prezzi sono considerati rappresentativi del fair value degli strumenti finanziari nella misura in cui rappresentano il risultato di una regolare negoziazione e non soltanto di offerte di acquisto o vendita. Infine, altri mercati, sebbene non regolamentati, possono essere considerati come mercati attivi (es. piattaforme come Bloomberg o Markit). I circuiti elettronici di negoziazione Over The Counter (OTC) sono considerati mercati attivi nella misura in cui le quotazioni fornite rappresentino effettivamente il prezzo cui avverrebbe una normale transazione; analogamente, le quotazioni dei brokers sono rappresentative del fair value se riflettono l'effettivo livello di prezzo dello strumento in un mercato liquido (se cioè non si tratta di prezzi indicativi, bensì di offerte vincolanti).

In definitiva, per poter considerare attivo il mercato di riferimento riveste particolare rilevanza la significatività del prezzo osservato sul mercato stesso e, per tale ragione, vengono impiegati i seguenti criteri di riferimento:

- *spread bid-ask*: differenza tra il prezzo al quale un intermediario si impegna a vendere i titoli (*ask*) e il prezzo al quale si impegna ad acquistarli (*bid*); maggiore è lo spread, minore è la liquidità del mercato e quindi la significatività del prezzo;
- ampiezza e profondità del *book* di negoziazione: il primo concetto fa riferimento alla presenza di proposte di dimensioni elevate, mentre con la profondità del *book* si intende l'esistenza di ordini sia in acquisto sia in vendita per numerosi livelli di prezzo;
- numero di contributori: numero di partecipanti al mercato che forniscono proposte di acquisto o vendita per un determinato strumento; maggiore è il numero di partecipanti attivi del mercato e maggiore sarà la significatività del prezzo;
- disponibilità di informativa sulle condizioni delle transazioni;
- volatilità delle quotazioni: presenza di prezzi giornalieri dello strumento superiori a un determinato range. Minore è la volatilità delle quotazioni, maggiore è la significatività del prezzo.

Comparable Approach

Come già osservato, nel caso di strumenti finanziari classificati al Livello 2, il fair value può essere determinato attraverso due approcci diversi: il cosiddetto *comparable approach*, che presuppone l'utilizzo di prezzi quotati su mercati attivi di attività o passività simili o prezzi di attività o passività identiche su mercati non attivi, e il *model valuation approach* (o *Mark to Model*) che prevede l'utilizzo di modelli di valutazioni basati su input osservabili relativi allo strumento stesso o a strumenti simili.

Nel caso del *Comparable Approach*, la valutazione si basa su prezzi di strumenti sostanzialmente simili in termini di fattori di rischio-rendimento, scadenza e altre condizioni di negoziabilità. Di seguito vengono indicati gli *input* di Livello 2 necessari per una valutazione attraverso il *Comparable Approach*:

- prezzi quotati su mercati attivi per attività o passività similari;
- prezzi quotati per lo strumento in analisi o per strumenti simili su mercati non attivi, vale a dire mercati caratterizzati da un esiguo (non significativo) numero di transazioni. I prezzi non sono correnti o variano in modo sostanziale nel tempo e tra i diversi *Market Maker* o, ancora, poca informazione è resa pubblica.

Nel caso esistano strumenti quotati che rispettino tutti i criteri di comparabilità identificati, la valutazione dello strumento di Livello 2 considerato corrisponde al prezzo quotato dello strumento simile, aggiustato eventualmente secondo fattori osservabili sul mercato.

Tuttavia, nel caso in cui non sussistano le condizioni per applicare il *Comparable Approach* direttamente, tale approccio può essere comunque utilizzato quale *input* nelle valutazioni *Mark to Model* di Livello 2.

Mark to Model

In assenza di prezzi quotati per lo strumento valutato o per strumenti similari, vengono adottati modelli valutativi. I modelli di valutazione utilizzati devono sempre massimizzare l'utilizzo di fattori di mercato; di conseguenza essi devono essere alimentati in maniera prioritaria da input osservabili sul mercato (ad esempio: tassi di interesse o curve di rendimento osservabili sui diversi *buckets*, volatilità, curve di credito, etc.).

In assenza di *input* direttamente o indirettamente osservabili o in caso questi si rivelino insufficienti per determinare il *fair value* di uno strumento, si deve ricorrere a *input* non osservabili sul mercato (stime ed assunzioni di natura discrezionale), con conseguente attribuzione della stima ottenuta al livello 3 della gerarchia del *fair value*.

Quindi, la tecnica di valutazione *Mark to Model* non determina una classificazione univoca all'interno della gerarchia del *fair value*: infatti, a seconda dell'osservabilità e della significatività degli *input* utilizzati nel modello valutativo, lo strumento valutato può essere assegnato al Livello 2 o al Livello 3.

A.4.1 LIVELLI DI FAIR VALUE 2 E 3: TECNICHE DI VALUTAZIONE E INPUT UTILIZZATI

La Banca utilizza metodi di valutazione (Mark to Model) in linea con le metodologie generalmente accettate e utilizzate dal mercato. I modelli di valutazione includono tecniche basate sull'attualizzazione dei flussi di cassa futuri e sulla stima della volatilità e sono oggetto di revisione sia durante il loro sviluppo sia periodicamente, al fine di garantirne la piena coerenza con gli obiettivi della valutazione.

In particolare, in assenza di quotazioni su mercati attivi, si procede a valutare gli strumenti finanziari con le seguenti modalità:

- i titoli obbligazionari sono valutati mediante un modello di attualizzazione dei flussi di cassa attesi corretti per il rischio di credito dell'emittente (Discounted Cash Flow model). Gli input utilizzati sono le curve dei tassi di interesse e credit spread riferiti all'emittente;
- i titoli obbligazionari strutturati sono valutati mediante un modello di attualizzazione dei flussi di cassa attesi, che incorporano valutazioni derivanti da modelli di option pricing, corretti per il rischio di credito dell'emittente (Discounted Cash Flow model). Gli input utilizzati sono le curve dei tassi di interesse, credit spread riferiti all'emittente, superfici di volatilità e correlazione riferite al sottostante;
- i contratti derivati su tassi di interesse quali ad esempio le diverse forme tecniche di IRS (IRS plain vanilla, forward start, con ammortamento, ecc...) sono valutati mediante modelli di attualizzazione dei flussi di cassa attesi (Discounted Cash Flow Model), secondo il framework valutativo multi-curve basato sull'OIS/BC Discounting;
- i contratti derivati relativi ad opzioni su tassi, quali ad esempio i cap/floor e le swaption europee, sono valutate attraverso il modello di Bachelier che ha come parametri di input di mercato la matrice delle volatilità relative a tali strumenti e i tassi d'interesse.
- i contratti derivati relativi ad opzioni con sottostante titoli azionari ed OICR sono valutati attraverso il modello di Black&Scholes (o suoi derivati quali il modello di Rubinstein per le forward start ed il modello Nengju Ju per le opzioni di tipo asiatiche) che include la stima del valore della volatilità attraverso l'interpolazione per scadenza e strike su una matrice di volatilità, nonché l'inclusione dei dividendi discreti attraverso l'escrowed dividend model. Gli input utilizzati sono il prezzo del sottostante azionario, la superficie di volatilità e la curva dei dividendi;
- i contratti derivati sensibili al rischio cambio sono valutati mediante un modello di attualizzazione dei flussi di cassa attesi (Discounted Cash flow) per i contratti plain-vanilla o mediante il modello di Garman e Kohlhagen per le opzioni europee su cambi. I dati di input utilizzati sono i cambi spot e la curva dei punti forward e le superfici di volatilità per le opzioni plain-vanilla;
- i contratti derivati su inflazione, quali ad esempio gli zero coupon indexed inflation swap e il CPI swap, sono valutati mediante modelli di attualizzazione dei flussi di cassa attesi quest'ultimi valorizzati sulla base della struttura a termine dell'inflazione (Discounted Cash Flow Model), secondo il framework valutativo multi-curve basato sull'OIS/BC Discounting;
- i titoli di capitale sono valutati al fair value stimato mediante l'applicazione dei modelli applicati nella prassi valutativa, ovvero attraverso metodi patrimoniali, reddituali o misti, metodo dei multipli di mercato, o con riferimento a transazioni dirette sullo stesso titolo o su titoli simili osservate in un congruo arco temporale rispetto alla data di valutazione. Sono valutati al costo ove il loro valore contabile sia inferiore alle soglie di materialità fissate dal Gruppo sia a livello individuale che consolidato e nei casi in cui il costo rappresenti una stima attendibile del fair value (ad es. perché le più recenti informazioni per valutare il fair value non sono disponibili);
- gli investimenti in OICR, diversi da quelli aperti armonizzati, sono generalmente valutati sulla base dei NAV (eventualmente aggiustato se non pienamente rappresentativo del fair value) messi a disposizione dalla società di gestione. Rientrano in tali investimenti i fondi di private equity, i fondi immobiliari e i fondi hedge;
- gli impieghi a clientela a medio-lungo termine sono valutati sulla base di un processo Mark to Model utilizzando l'approccio dell'attualizzazione dei flussi di cassa generati dalla posizione (Discounted Cash Flow) ed eventuali altri modelli per la stima delle componenti opzionali;
- per i debiti a medio-lungo termine, rappresentati da titoli per i quali si è optato per l'applicazione della fair value option, il fair value è determinato alternativamente attualizzando i residui flussi contrattuali utilizzando la curva dei tassi "zero coupon", mediante l'applicazione del metodo "asset swap" o mediante il ricorso ad altre curve dei rendimenti ritenute rappresentative del merito di credito della Banca.

È altresì prevista la possibilità di applicare un fattore di aggiustamento (valuation adjustments) al prezzo dello strumento finanziario qualora la tecnica valutativa utilizzata non "catturi" fattori che i partecipanti al mercato avrebbero considerato nella stima del fair value, ad esempio quando si renda necessario assicurare che il fair value rifletta il valore di una transazione che potrebbe essere realmente realizzata sul mercato.

Tra i fattori che determinano la presenza di adjustment si rilevano la complessità dello strumento finanziario, lo standing creditizio della controparte e la presenza o meno di eventuali accordi di collateralizzazione (c.d. "Collateral Agreements"). In particolare, è utilizzata una metodologia di calcolo del CVA/DVA (Credit Value Adjustments/Debt Value Adjustments) al fine di aggiustare il fair value dei derivati non collateralizzati in modo tale da tenere conto del rischio di controparte (non-performance risk). Il CVA/DVA non è calcolato qualora siano formalizzati ed operativi accordi di collateralizzazione delle posizioni in derivati.

Gli input non osservabili significativi per la valutazione degli strumenti classificati a Livello 3 sono principalmente rappresentati da:

- stime ed assunzioni sottostanti ai modelli utilizzati per misurare gli investimenti in titoli di capitale e le quote di OICR;
- Probabilità di Default (PD) e perdita in caso di insolvenza (LGD): si fa riferimento ai parametri desunti dal modello di impairment. Tali dati sono utilizzati per la valutazione degli strumenti finanziari ai soli fini della disclosure;
- credit spread: in questo ambito il dato viene estrapolato per la creazione di curve CDS settoriali mediante algoritmi di regressione su un panel di curve cds single name. Tale dato è utilizzato per la valutazione degli strumenti finanziari ai soli fini della disclosure.

A.4.2 PROCESSI E SENSIBILITÀ DELLE VALUTAZIONI

La Banca si avvale in parte delle analisi di sensitivity degli input non osservabili svolte dalla Capogruppo ed attuate attraverso uno stress test su tutti gli input non osservabili significativi per la valutazione delle diverse tipologie di strumenti finanziari; in base a tale test vengono determinate le potenziali variazioni di fair value per tipologia di strumento, imputabili a variazioni realistiche nella determinazione degli input non osservabili (tenendo conto di effetti di correlazione tra gli input).

A.4.3 GERARCHIA DEL FAIR VALUE

Sulla base delle indicazioni contenute nel principio contabile IFRS 13, tutte le valutazioni al *fair value* devono essere classificate all'interno di 3 livelli che discriminano il processo di valutazione sulla base delle caratteristiche e del grado di significatività degli input utilizzati:

- livello 1: quotazioni (senza aggiustamenti) rilevate su un mercato attivo. Il *fair value* è determinato direttamente dai prezzi di quotazione osservati su mercati attivi; in tale ambito uno strumento finanziario è considerato quotato in un mercato attivo se i prezzi sono prontamente e regolarmente disponibili e rappresentano effettive operazioni di mercato che avvengono regolarmente in normali contrattazioni in un mercato regolamentato o MTF;
- livello 2: input diversi dai prezzi quotati di cui al punto precedente, che sono osservabili direttamente (prezzi) o indirettamente (derivati dai prezzi) sul mercato. Il *fair value* è determinato in base a tecniche di valutazione che prevedono: a) il riferimento a valori di mercato indirettamente collegabili allo strumento da valutare e desunti da strumenti simili per caratteristiche di rischio ovvero quotati su mercati non attivi (*Comparable approach*); b) modelli valutativi che utilizzano input osservabili sul mercato;
- livello 3: input che non sono basati su dati di mercato osservabili. Il *fair value* è determinato sulla base di modelli valutativi che utilizzano input non osservabili sul mercato il cui contributo alla stima del *fair value* sia ritenuto significativo, ovvero quotazioni non impegnative fornite da *infoprovider* (*Mark to Model approach*).

Sono di norma ritenuti di "Livello 1":

- le azioni, i titoli di debito e le quote di O.I.C.R. quotati su mercati regolamentati. Le quote di O.I.C.R. comprendono i fondi comuni di investimento (OICVM, FIA e FIA riservati), le SICAV/SICAF e gli ETP (*Exchange Traded Product*);
- i titoli di debito quotati su *Multilateral Trading Facilities (MTF)* che dispongono dei "requisiti specifici per i sistemi multilaterali di negoziazione" declinati dalla Direttiva MiFID II;
- i titoli di debito il cui *fair value* si ragguglia alle quotazioni fornite dai *broker/market maker* non rettificata e provenienti da un mercato attivo per uno strumento identico ed eseguibile al livello dichiarato;
- le quote di O.I.C.R. le cui valutazioni (NAV) sono fornite direttamente dal Gestore;
- gli strumenti finanziari derivati quotati (*listed*) e le passività finanziarie emesse il cui *fair value* corrisponde, alla data di valutazione, al prezzo quotato in un mercato attivo.

Sono invece di norma considerati di "Livello 2":

- i titoli di debito emessi da emittenti di valenza nazionale e internazionale, non quotati su di un mercato attivo e valutati attraverso approcci che fanno ricorso in via prevalente ad *input* osservabili di mercato;
- i titoli di debito il cui *fair value* si ragguglia alle quotazioni fornite dai *broker/market maker* determinate con un modello valutativo basato su dati di *input* osservabili di mercato;
- i derivati finanziari OTC (*Over the Counter*) conclusi con controparti istituzionali e valutati in via prevalente attraverso dati osservabili di mercato;
- le quote di O.I.C.R. le cui quotazioni sono fornite dall'ente emittente (cosiddetto "*soft NAV*");
- polizze assicurative e buoni fruttiferi postali il cui *fair value* è approssimato, rispettivamente dal valore di riscatto e di rimborso che, ai sensi della normativa vigente, rappresenta l'*exit price* degli strumenti indicati.

Infine, sono classificati di "Livello 3":

- i titoli di debito non quotati su di un mercato attivo e valutati attraverso approcci che fanno ricorso in via prevalente ad *input* non osservabili;
- i titoli di debito il cui *fair value* si ragguglia alle quotazioni fornite dai *broker/market maker* determinate con un modello valutativo basato su dati di *input* non osservabili;
- i titoli di capitale e le passività finanziarie emesse per le quali non esistono, alla data di valutazione, prezzi quotati sui mercati attivi e che sono valutati in via prevalente secondo una tecnica basata su dati non osservabili di mercato;

- i derivati finanziari OTC (Over the Counter) conclusi con controparti istituzionali, la cui valutazione avviene sulla base di modelli di *pricing* del tutto analoghi a quelli utilizzati per le valutazioni di Livello 2 e dai quali si differenziano per il grado di osservabilità dei dati di input utilizzati nelle tecniche di *pricing*;
- gli strumenti finanziari derivati stipulati con la clientela per cui la quota di aggiustamento del *fair value* che tiene conto del rischio di inadempimento è significativa rispetto al valore complessivo dello strumento finanziario;
- le quote di O.I.C.R. alle cui quotazioni fornite dall'ente emittente viene applicato un fattore di aggiustamento tramite modelli di *pricing* i cui input non sono tutti osservabili sul mercato.

In linea generale i trasferimenti di strumenti finanziari tra il Livello 1 e il Livello 2 di gerarchia del FV avvengono solamente in caso di evoluzioni del mercato di riferimento nel periodo considerato; ad esempio, qualora un mercato, precedentemente considerato attivo, non soddisfi più le condizioni minime per essere ancora considerato attivo, lo strumento verrà declassato o, nel caso opposto, lo strumento verrà innalzato al livello superiore.

A.4.4 ALTRE INFORMAZIONI

Le fattispecie previste ai paragrafi 48, 93 lettera (i) e 96 dell'IFRS 13 non risultano applicabili al presente bilancio in quanto non sono gestiti gruppi di attività e passività finanziarie sulla base della relativa esposizione netta a un particolare rischio (o rischi) di mercato, oppure al rischio di credito di una particolare controparte e il massimo e miglior utilizzo di un'attività non finanziaria non differisce dal suo utilizzo corrente.

INFORMATIVA DI NATURA QUANTITATIVA**A.4.5 GERARCHIA DEL FAIR VALUE****A.4.5.1 ATTIVITÀ E PASSIVITÀ VALUTATE AL FAIR VALUE SU BASE RICORRENTE: RIPARTIZIONE PER LIVELLI DI FAIR VALUE**

Attività/Passività finanziarie misurate al fair value	31/12/2021			31/12/2020		
	L1	L2	L3	L1	L2	L3
1. Attività finanziarie valutate al fair value con impatto a conto economico	-	25.150	-	-	25.253	-
a) Attività finanziarie detenute per la negoziazione	-	953	-	-	740	-
b) Attività finanziarie designate al fair value	-	-	-	-	-	-
c) Altre attività finanziarie obbligatoriamente valutate al fair value	-	24.197	-	-	24.513	-
2. Attività finanziarie valutate al fair value con impatto sulla redditività complessiva	80.871	773	23	94.981	789	102
3. Derivati di copertura	-	-	-	-	-	-
4. Attività materiali	-	-	3.318	-	-	3.029
5. Attività immateriali	-	-	-	-	-	-
Totale	80.871	25.923	3.342	94.981	26.042	3.131
1. Passività finanziarie detenute per la negoziazione	-	-	-	-	-	-
2. Passività finanziarie designate al fair value	-	-	-	-	-	-
3. Derivati di copertura	-	-	-	-	-	-
Totale	-	-	-	-	-	-

Legenda:

L1 = Livello 1

L2 = Livello 2

L3 = Livello 3

Per ciò che attiene ai criteri di determinazione dei trasferimenti di attività e passività valutate al fair value su base ricorrente dal Livello 1 al Livello 2 della gerarchia del fair value e alle informazioni di natura quantitativa sull'impatto del Credit Value Adjustment (CVA) e del Debit Value Adjustment (DVA) sulla determinazione del fair value degli strumenti finanziari derivati, si rimanda al paragrafo "Criteri di determinazione del fair value" presente all'interno della Parte A "Politiche Contabili", Sezione A.2 "Parte relativa alle principali voci di bilancio", paragrafo 16. "Altre informazioni", nonché alle ulteriori informazioni di dettaglio contenute nella Sezione A.4 "Informativa sul fair value. Informativa qualitativa".

Si fa presente che in corrispondenza del Livello 3 di fair value della voce 2. "Attività finanziarie valutate al fair value con impatto sulla redditività complessiva", sono riportati anche i titoli di capitale che la Banca ha optato di classificare in tale portafoglio e di valutare al costo, in ottemperanza al paragrafo B5.2.3 dell'IFRS 9.

A.4.5.2. VARIAZIONI ANNUE DELLE ATTIVITÀ VALUTATE AL FAIR VALUE SU BASE RICORRENTE (LIVELLO 3)

Attività finanziarie valutate al fair value con impatto a conto economico								
Totale	di cui: a) attività finanziarie detenute per la negoziazione	di cui: b) attività finanziarie designate al fair value	di cui: c) altre attività finanziarie obbligatoriamente valutate al fair value	Attività finanziarie valutate al fair value con impatto sulla redditività complessiva	Derivati di copertura	Attività materiali	Attività immateriali	
1. Esistenze iniziali	-	-	-	-	102	-	3.029	-
2. Aumenti	-	-	-	-	-	-	345	-
2.1. Acquisti	-	-	-	-	-	-	-	-
2.2. Profitti imputati a:	-	-	-	-	-	-	285	-
2.2.1. Conto Economico	-	-	-	-	-	-	-	-
- di cui plusvalenze	-	-	-	-	-	-	-	-
2.2.2. Patrimonio netto	-	X	X	X	-	-	285	-
2.3. Trasferimenti da altri livelli	-	-	-	-	-	-	-	-
2.4. Altre variazioni in aumento	-	-	-	-	-	-	60	-
3. Diminuzioni	-	-	-	-	(79)	-	(55)	-
3.1. Vendite	-	-	-	-	(79)	-	-	-
3.2. Rimborsi	-	-	-	-	-	-	-	-
3.3. Perdite imputate a:	-	-	-	-	-	-	-	-
3.3.1. Conto Economico	-	-	-	-	-	-	-	-
- di cui minusvalenze	-	-	-	-	-	-	-	-
3.3.2. Patrimonio netto	-	X	X	X	-	-	-	-
3.4. Trasferimenti ad altri livelli	-	-	-	-	-	-	-	-
3.5. Altre variazioni in diminuzione	-	-	-	-	-	-	(55)	-
4. Rimanenze finali	-	-	-	-	23	-	3.318	-

Tra le attività finanziarie valutate al fair value con impatto sulla redditività complessiva sono compresi titoli di capitale non quotati che la Banca ha scelto di "valutare al costo" in ottemperanza alla deroga concessa dal paragrafo B5.2.3 dell'IFRS 9: tali titoli sono classificati convenzionalmente nel livello 3 e sono riferibili ad interessenze azionarie in società consortili del sistema cooperativo o strumentali, per le quali il fair value non risulta determinabile in modo attendibile o verificabile.

A.4.5.3 VARIAZIONI ANNUE DELLE PASSIVITÀ VALUTATE AL FAIR VALUE SU BASE RICORRENTE (LIVELLO 3)

La tabella non è compilata poiché, alla data del bilancio in esame, non esistono saldi riconducibili alla posta in oggetto

A.4.5.4 ATTIVITÀ E PASSIVITÀ NON VALUTATE AL FAIR VALUE O VALUTATE AL FAIR VALUE SU BASE NON RICORRENTE: RIPARTIZIONE PER LIVELLI DI FAIR VALUE

Attività/Passività non misurate al fair value o misurate al fair value su base non ricorrente	31/12/2021				31/12/2020			
	VB	L1	L2	L3	VB	L1	L2	L3
1. Attività finanziarie valutate al costo ammortizzato	738.495	193.592	5.438	553.506	776.330	205.972	5.377	581.376
2. Attività materiali detenute a scopo di investimento	-	-	-	-	-	-	-	-
3. Attività non correnti e gruppi di attività in via di dismissione	-	-	-	-	-	-	-	-
Totale	738.495	193.592	5.438	553.506	776.330	205.972	5.377	581.376
1. Passività finanziarie valutate al costo ammortizzato	853.507	-	25.479	813.879	928.913	-	25.467	903.446
2. Passività associate ad attività in via di dismissione	-	-	-	-	-	-	-	-
Totale	853.507	-	25.479	813.879	928.913	-	25.467	903.446

Legenda:

VB = Valore di bilancio

L1 = Livello 1

L2 = Livello 2

L3 = Livello 3

A.5 – INFORMATIVA SUL C.D. DAY ONE PROFIT/LOSS

Nel corso dell'esercizio non si sono riscontrate differenze tra il fair value al momento della prima rilevazione ed il valore ricalcolato alla stessa data mediante l'utilizzo di tecniche valutative, secondo quanto disposto dal Principio IFRS9, paragrafo B.5.1.2 A, lett. b).

PARTE B – INFORMAZIONI SULLO STATO
PATRIMONIALE

ATTIVO**SEZIONE 1 - CASSA E DISPONIBILITÀ LIQUIDE – VOCE 10****1.1 CASSA E DISPONIBILITÀ LIQUIDE: COMPOSIZIONE**

	Totale 31/12/2021	Totale 31/12/2020
a) Cassa	1.563	1
b) Conti correnti e depositi a vista presso Banche Centrali	-	-
c) Conti correnti e depositi a vista presso banche	86.569	130.273
Totale	88.132	130.274

La riga “Depositi liberi presso le Banche Centrali” non include la Riserva Obbligatoria che è stata evidenziata nella voce 40 “Attività finanziarie valutate al costo ammortizzato - di cui crediti verso banche”.

La voce 10 al 31 dicembre 2020 è stata riclassificata includendo l'importo di euro 130.272.815 riferito a rapporti a vista.

SEZIONE 2 - ATTIVITÀ FINANZIARIE VALUTATE AL FAIR VALUE CON IMPATTO A CONTO ECONOMICO – VOCE 20**2.1 ATTIVITÀ FINANZIARIE DETENUTE PER LA NEGOZIAZIONE: COMPOSIZIONE MERCEOLOGICA**

Voci/Valori	Totale 31/12/2021			Totale 31/12/2020		
	L1	L2	L3	L1	L2	L3
A. Attività per cassa						
1. Titoli di debito	-	-	-	-	-	-
1.1 Titoli strutturati	-	-	-	-	-	-
1.2 Altri titoli di debito	-	-	-	-	-	-
2. Titoli di capitale	-	-	-	-	-	-
3. Quote di O.I.C.R.	-	-	-	-	-	-
4. Finanziamenti	-	-	-	-	-	-
4.1 Pronti contro termine	-	-	-	-	-	-
4.2 Altri	-	-	-	-	-	-
Totale (A)	-	-	-	-	-	-
B. Strumenti derivati						
1. Derivati finanziari	-	953	-	-	740	-
1.1 di negoziazione	-	953	-	-	740	-
1.2 connessi con la fair value option	-	-	-	-	-	-
1.3 altri	-	-	-	-	-	-
2. Derivati creditizi	-	-	-	-	-	-
2.1 di negoziazione	-	-	-	-	-	-
2.2 connessi con la fair value option	-	-	-	-	-	-
2.3 altri	-	-	-	-	-	-
Totale (B)	-	953	-	-	740	-
Totale (A+B)	-	953	-	-	740	-

Legenda:
L1 = Livello 1
L2 = Livello 2
L3 = Livello 3

Alla data di riferimento del bilancio la Banca non detiene titoli strutturati nella forma di *credit linked notes*, *reverse floaters*, ecc..., né titoli *senior*, *mezzanine* e *junior* connessi con operazioni di cartolarizzazione, classificati all'interno del presente portafoglio.

L'importo di cui alla lettera B) punto 1.1 “Derivati finanziari – di negoziazione”, in corrispondenza del livello 2 di fair value, si riferisce a contratti

derivati positivi negoziati a copertura di prestiti obbligazionari emessi dalla Banca.

2.2 ATTIVITÀ FINANZIARIE DETENUTE PER LA NEGOZIAZIONE: COMPOSIZIONE PER DEBITORI/EMITTENTI/CONTROPARTI

Voci/Valori	Totale 31/12/2021	Totale 31/12/2020
A. Attività per cassa		
1. Titoli di debito	-	-
a) Banche Centrali	-	-
b) Amministrazioni pubbliche	-	-
c) Banche	-	-
d) Altre società finanziarie	-	-
di cui: imprese di assicurazione	-	-
e) Società non finanziarie	-	-
2. Titoli di capitale	-	-
a) Banche	-	-
b) Altre società finanziarie	-	-
di cui: imprese di assicurazione	-	-
c) Società non finanziarie	-	-
d) Altri emittenti	-	-
3. Quote di O.I.C.R.	-	-
4. Finanziamenti	-	-
a) Banche Centrali	-	-
b) Amministrazioni pubbliche	-	-
c) Banche	-	-
d) Altre società finanziarie	-	-
di cui: imprese di assicurazione	-	-
e) Società non finanziarie	-	-
f) Famiglie	-	-
Totale (A)	-	-
B. Strumenti derivati	-	-
a) Controparti Centrali	-	-
b) Altre	953	740
Totale (B)	953	740
Totale (A+B)	953	740

La distribuzione delle attività finanziarie per comparto economico di appartenenza dei debitori o degli emittenti è stata effettuata secondo i criteri di classificazione previsti dalla Banca d'Italia all'interno della Circolare n. 140/1991.

Le operazioni in derivati sopra descritte sono state effettuate prima dell'ingresso della Banca nel Gruppo assumendo, in qualità di controparte, un soggetto non facente parte del Gruppo Bancario Cooperativo Iccrea.

2.3 ATTIVITÀ FINANZIARIE DESIGNATE AL FAIR VALUE: COMPOSIZIONE MERCEOLOGICA

La tabella non è compilata poiché, alla data di bilancio in esame e del precedente, non esistono saldi riconducibili alla posta in oggetto.

2.4 ATTIVITÀ FINANZIARIE DESIGNATE AL FAIR VALUE: COMPOSIZIONE PER DEBITORI/EMITTENTI

La tabella non è compilata poiché, alla data di bilancio in esame e del precedente, non esistono saldi riconducibili alla posta in oggetto.

2.5 ALTRE ATTIVITÀ FINANZIARIE OBBLIGATORIAMENTE VALUTATE AL FAIR VALUE: COMPOSIZIONE MERCEOLOGICA

Voci/Valori	Totale 31/12/2021			Totale 31/12/2020		
	L1	L2	L3	L1	L2	L3
1. Titoli di debito	-	11	-	-	9	-
1.1 Titoli strutturati	-	-	-	-	-	-
1.2 Altri titoli di debito	-	11	-	-	9	-
2. Titoli di capitale	-	-	-	-	-	-
3. Quote di O.I.C.R.	-	24.186	-	-	24.504	-
4. Finanziamenti	-	-	-	-	-	-
4.1 Pronti contro termine	-	-	-	-	-	-
4.2 Altri	-	-	-	-	-	-
Totale	-	24.197	-	-	24.513	-

Legenda:
L1= Livello 1
L2= Livello 2
L3= Livello 3

Si rammenta che alla data di riferimento del bilancio la Banca non detiene titoli strutturati nella forma di *credit linked notes*, *reverse floaters*, ecc., né titoli *senior* connessi con operazioni di cartolarizzazione, classificati all'interno della presente categoria.

Si fa presente che la voce "3. Quote di O.I.C.R." accoglie le quote dei Fondi immobiliari chiusi riservati ad investitori qualificati il cui obiettivo è effettuare investimenti in immobili strumentali e, successivamente, acquisire immobili provenienti da aste e/o procedure fallimentari, posti a garanzia di posizioni creditorie delle stesse banche. Lo scopo di tali Fondi consiste nella gestione professionale e valorizzazione del patrimonio al fine di accrescerne il valore iniziale e ripartire tra tutti i partecipanti il risultato netto derivante dal relativo smobilizzo. Tutti gli asset sono localizzati in Italia.

La Banca ha sottoscritto le quote, nelle annualità comprese tra il 2012 e il 2015, mediante apporto di immobili di proprietà rientrati dalla locazione finanziaria e per cassa.

Più in dettaglio, l'esposizione in parola fa riferimento:

- Fondo Asset Bancari II – Polis Fondi Sgr per euro 4.208 mila;
- Fondo Asset Bancari III – Polis Fondi Sgr per euro 2.815 mila;
- Fondo Asset Bancari IV – Polis Fondi Sgr per euro 2.600 mila;
- Fondo Asset Bancari VI – Polis Fondi Sgr per euro 6.653 mila;
- Fondo Finint Fenice – Finanziaria Internazionale Investments Sgr per euro 7.910 mila.

Tra le attività finanziarie di cui alla sottovoce 1.2 "Altri titoli di debito" sono compresi titoli ABS di tipo "mezzanine" e "junior" sottoscritti dalla Banca nell'ambito delle operazioni di cartolarizzazione assistite dalla Garanzia Cartolarizzazione Sofferenze (GACS), aventi ad oggetto portafogli di crediti in sofferenza e poste in essere nel 2020 e nel 2021 congiuntamente ad altre BCC e Società del Gruppo (operazioni *multioriginator*).

Sebbene afferenti al modello di business HTC, i titoli in parola sono stati classificati nel presente portafoglio contabile in quanto in sede di rilevazione iniziale non hanno superato il test SPPI.

Più in dettaglio, l'esposizione in parola fa riferimento:

- per euro 9,8 mila e 0,1 mila, al fair value, rispettivamente, dei titoli "mezzanine" e dei titoli "junior" emessi dalla Società Veicolo BCC NPL 2020 S.r.l. nell'ambito dell'operazione perfezionata nel corso del 2020 ("GACS IV");
- per euro 1,1 mila e 0,1 mila, al fair value, rispettivamente, dei titoli "mezzanine" e dei titoli "junior" emessi dalla Società Veicolo BCC NPL 2021 S.r.l. nell'ambito dell'operazione perfezionata nel corso del 2021 ("GACS V").

Per gli opportuni approfondimenti sulla natura e le caratteristiche dell'operazione, sulle finalità della stessa e sui rischi ad essa associati, si rinvia alla Parte E "Informazioni sui rischi e sulle relative politiche di copertura", Sezione 1 "Rischio di credito", Sottosezione E "Operazioni di

cessione”.

Per le modalità di determinazione del “fair value” di tali esposizioni si rinvia alla Parte A della presente Nota Integrativa.

2.6 ALTRE ATTIVITÀ FINANZIARIE OBBLIGATORIAMENTE VALUTATE AL FAIR VALUE: COMPOSIZIONE PER DEBITORI/EMITTENTI

	Totale 31/12/2021	Totale 31/12/2020
1. Titoli di capitale	-	-
di cui: banche	-	-
di cui: altre società finanziarie	-	-
di cui: società non finanziarie	-	-
2. Titoli di debito	11	9
a) Banche Centrali	-	-
b) Amministrazioni pubbliche	-	-
c) Banche	-	-
d) Altre società finanziarie	11	9
di cui: imprese di assicurazione	-	-
e) Società non finanziarie	-	-
3. Quote di O.I.C.R.	24.186	24.504
4. Finanziamenti	-	-
a) Banche Centrali	-	-
b) Amministrazioni pubbliche	-	-
c) Banche	-	-
d) Altre società finanziarie	-	-
di cui: imprese di assicurazione	-	-
e) Società non finanziarie	-	-
f) Famiglie	-	-
Totale	24.197	24.513

La distribuzione delle attività finanziarie per comparto economico di appartenenza dei debitori o degli emittenti è stata effettuata secondo i criteri di classificazione previsti dalla Banca d'Italia all'interno della Circolare n. 140/1991.

SEZIONE 3 - ATTIVITÀ FINANZIARIE VALUTATE AL FAIR VALUE CON IMPATTO SULLA REDDITIVITÀ COMPLESSIVA – VOCE 30

3.1 ATTIVITÀ FINANZIARE VALUTATE AL FAIR VALUE CON IMPATTO SULLA REDDITIVITÀ COMPLESSIVA: COMPOSIZIONE MERCEOLOGICA

Voci/Valori	Totale 31/12/2021			Totale 31/12/2020		
	L1	L2	L3	L1	L2	L3
1. Titoli di debito	80.871	-	-	94.981	-	-
1.1 Titoli strutturati	-	-	-	-	-	-
1.2 Altri titoli di debito	80.871	-	-	94.981	-	-
2. Titoli di capitale	-	773	23	-	789	102
3. Finanziamenti	-	-	-	-	-	-
Totale	80.871	773	23	94.981	789	102

Legenda:

L1= Livello 1

L2= Livello 2

L3= Livello 3

Il portafoglio delle attività finanziarie valutate al *fair value* con impatto sulla redditività complessiva, di importo pari a 81.667 mila euro, accoglie:

- la quota parte di portafoglio obbligazionario (*banking book*) non destinata a finalità di negoziazione, ma posseduta nel quadro del modello di *business* il cui obiettivo è conseguito sia mediante la raccolta dei flussi finanziari contrattuali che mediante la vendita dei predetti strumenti (*"Hold to Collect and Sell"*), i cui flussi finanziari contrattuali risultano rappresentati unicamente da pagamenti di quote di capitale ed interesse sull'importo del capitale da restituire (*"Test SPP"* superato);
- le interessenze azionarie non qualificabili come partecipazioni di controllo, collegamento o controllo congiunto di cui all'IFRS10 e non detenute con finalità di negoziazione, per le quali la Banca ha esercitato l'opzione per la classificazione al *fair value* con impatto sulla redditività complessiva.

Il decremento dei titoli di debito iscritti alla sottovoce **1.2 "Altri titoli di debito"** - pari a 14.110 mila euro rispetto all'esercizio precedente - è da attribuire per la pressoché totalità alla cessione di titoli di Stato italiani.

Si precisa, infine, che la Banca non detiene titoli ABS connessi con operazioni di cartolarizzazione.

Alla sottovoce **2. "Titoli di capitale"** sono compresi gli strumenti di capitale che rappresentano interessenze detenute con finalità strategiche ed istituzionali, senza finalità di cessione nel breve periodo, bensì in ottica di investimento di medio-lungo termine.

I titoli di capitale posseduti dalla Banca, in quanto non detenuti con finalità di negoziazione e non quotati su mercati regolamentati, sono valutati al costo in applicazione della deroga concessa dall'IFRS 9 (cfr. par. B5.2.3), previa verifica che tale ammontare costituisca alla data di bilancio una stima attendibile del *fair value* di detti strumenti finanziari. In ragione di ciò, il relativo valore di bilancio è ricondotto in corrispondenza del "livello 3" di *fair value*.

3.2 ATTIVITÀ FINANZIARE VALIUTATE AL FAIR VALUE CON IMPATTO SULLA REDDITIVITÀ COMPLESSIVA: COMPOSIZIONE PER DEBITORI/EMITTENTI

Voci/Valori	Totale	
	31/12/2021	31/12/2020
1. Titoli di debito	80.871	94.981
a) Banche Centrali	-	-
b) Amministrazioni pubbliche	80.871	94.981
c) Banche	-	-
d) Altre società finanziarie	-	-
di cui: imprese di assicurazione	-	-
e) Società non finanziarie	-	-
2. Titoli di capitale	796	891
a) Banche	4	4
b) Altri emittenti:	792	887
- altre società finanziarie	161	161
di cui: imprese di assicurazione	-	-
- società non finanziarie	631	726
- altri	-	-
3. Finanziamenti	-	-
a) Banche Centrali	-	-
b) Amministrazioni pubbliche	-	-
c) Banche	-	-
d) Altre società finanziarie	-	-
di cui: imprese di assicurazione	-	-
e) Società non finanziarie	-	-
f) Famiglie	-	-
Totale	81.667	95.872

La distribuzione delle attività finanziarie per comparto economico di appartenenza dei debitori o degli emittenti è stata effettuata secondo i criteri di classificazione previsti dalla Banca d'Italia.

3.3 ATTIVITÀ FINANZIARE AL FAIR VALUE CON IMPATTO SULLA REDDITIVITÀ COMPLESSIVA: VALORE LORDO E RETTIFICHE DI VALORE COMPLESSIVE

	Valore lordo					Rettifiche di valore complessivo				
	Primo stadio	di cui: Strumenti con basso rischio di credito	Secondo stadio	Terzo stadio	Impaired acquisite o originate	Primo stadio	Secondo stadio	Terzo stadio	Impaired acquisite o originate	Write-off parziali complessivi*
Titoli di debito	80.883	-	-	-	-	(12)	-	-	-	-
Finanziamenti	-	-	-	-	-	-	-	-	-	-
Totale 31/12/2021	80.883	-	-	-	-	(12)	-	-	-	-
Totale 31/12/2020	95.001	3.014	-	-	-	(19)	-	-	-	-

*Valore da esporre a fini informativi

Il valore lordo dei titoli di debito in portafoglio si ragguaglia alla somma tra il *fair value* dei titoli alla data di riferimento del bilancio e le pertinenti rettifiche di valore complessive, stimate in conformità al modello di *impairment* adottato.

Queste ultime, in particolare, si ottengono a partire dai parametri di perdita (PD e LGD) forniti dal predetto modello, tenuto conto dello stadio di rischio di appartenenza dello strumento.

Il calcolo dell'*impairment* attraverso i parametri anzidetti avviene a valere sul valore lordo del titolo (EAD) alla data di bilancio.

3.3A FINANZIAMENTI VALUTATI AL FAIR VALUE CON IMPATTO SULLA REDDITIVITÀ COMPLESSIVA OGGETTO DI MISURE DI SOSTEGNO COVID-19: VALORE LORDO E RETTIFICHE DI VALORE COMPLESSIVE

Al 31 dicembre 2021 la fattispecie non risulta presente.

SEZIONE 4 - ATTIVITÀ FINANZIARIE VALUTATE AL COSTO AMMORTIZZATO - VOCE 40

4.1 ATTIVITÀ FINANZIARIE VALUTATE AL COSTO AMMORTIZZATO: COMPOSIZIONE MERCEOLOGICA DEI CREDITI VERSO BANCHE

Tipologia operazioni/Valori	Totale 31/12/2021							Totale 31/12/2020						
	Valore di bilancio			Fair value				Valore di bilancio			Fair value			
	Primo e secondo stadio	Terzo stadio	Impaired acquisite o originate	L1	L2	L3	Primo e secondo stadio	Terzo stadio	Impaired acquisite o originate	L1	L2	L3		
A. Crediti verso Banche Centrali	-	-	-	-	-	-	-	-	-	-	-	-		
1. Depositi a scadenza	-	-	-	X	X	X	-	-	-	X	X	X		
2. Riserva obbligatoria	-	-	-	X	X	X	-	-	-	X	X	X		
3. Pronti contro termine	-	-	-	X	X	X	-	-	-	X	X	X		
4. Altri	-	-	-	X	X	X	-	-	-	X	X	X		
B. Crediti verso banche	79.449	-	-	-	-	79.449	46.278	-	-	-	-	46.278		
1. Finanziamenti	79.449	-	-	-	-	79.449	46.278	-	-	-	-	46.278		
1.1 Conti correnti	-	-	-	X	X	X	-	-	-	X	X	X		
1.2. Depositi a scadenza	79.246	-	-	X	X	X	45.421	-	-	X	X	X		
1.3. Altri finanziamenti:	202	-	-	X	X	X	858	-	-	X	X	X		
- Pronti contro termine attivi	-	-	-	X	X	X	-	-	-	X	X	X		
- Finanziamenti per leasing	-	-	-	X	X	X	-	-	-	X	X	X		
- Altri	202	-	-	X	X	X	858	-	-	X	X	X		
2. Titoli di debito	-	-	-	-	-	-	-	-	-	-	-	-		
2.1 Titoli strutturati	-	-	-	-	-	-	-	-	-	-	-	-		
2.2 Altri titoli di debito	-	-	-	-	-	-	-	-	-	-	-	-		
Totale	79.449	-	-	-	-	79.449	46.278	-	-	-	-	46.278		

Legenda:

L1= Livello 1

L2= Livello 2

L3= Livello 3

Alla data di riferimento del bilancio non si riscontrano crediti verso Banche classificati in Stadio 3.

La sottovoce B1.2 "Crediti verso banche – Finanziamenti – Depositi a scadenza" accoglie la riserva obbligatoria cui la Banca assolve indirettamente per il tramite di Iccrea ed il cui ammontare alla data di riferimento del bilancio si ragguaglia ad euro 21.710 mila (euro 37.922 mila nell'esercizio precedente).

4.2 ATTIVITÀ FINANZIARIE VALUTATE AL COSTO AMMORTIZZATO: COMPOSIZIONE MERCEOLOGICA DEI CREDITI VERSO CLIENTELA

Tipologia operazioni/Valori	Totale 31/12/2021						Totale 31/12/2020					
	Valore di bilancio			Fair value			Valore di bilancio			Fair value		
	Primo e secondo stadio	Terzo stadio	Impaired acquisite o originate	L1	L2	L3	Primo e secondo stadio	Terzo stadio	Impaired acquisite o originate	L1	L2	L3
1. Finanziamenti	446.611	17.323	-	-	-	473.382	482.859	40.584	-	-	-	535.097
1.1. Conti correnti	152	2	-	X	X	X	3.879	5	-	X	X	X
1.2. Pronti contro termine attivi	-	-	-	X	X	X	-	-	-	X	X	X
1.3. Mutui	270.147	8.358	-	X	X	X	277.591	18.169	-	X	X	X
1.4. Carte di credito, prestiti personali e cessioni del quinto	190	-	-	X	X	X	300	3	-	X	X	X
1.5 Finanziamenti per leasing	56.636	5.259	-	X	X	X	79.888	9.998	-	X	X	X
1.6. Factoring	-	-	-	X	X	X	-	-	-	X	X	X
1.7. Altri finanziamenti	119.486	3.703	-	X	X	X	121.203	12.409	-	X	X	X
2. Titoli di debito	195.113	-	-	193.592	5.438	675	206.608	-	-	205.972	5.377	-
2.1. Titoli strutturati	-	-	-	-	-	-	-	-	-	-	-	-
2.2. Altri titoli di debito	195.113	-	-	193.592	5.438	675	206.608	-	-	205.972	5.377	-
Totale	641.724	17.323	-	193.592	5.438	474.057	689.467	40.584	-	205.972	5.377	535.098

Il decremento dei titoli di debito iscritti alla sottovoce 2.2. "Altri titoli di debito" – per euro 11.495 mila – rispetto all'esercizio precedente fa riferimento all'operatività posta in essere nel corso dell'esercizio dalla Banca sul comparto dei Titoli di Stato Italiani.

In corrispondenza della sottovoce 1.3 "Finanziamenti – Mutui" sono compresi i finanziamenti erogati dalla Banca a valere sui fondi di terzi in amministrazione (Regione Friuli Venezia Giulia) per euro 104.586 mila, dei quali euro 78.545 mila classificati in Stadio 1, euro 22.579 mila classificati in stadio 2 ed euro 3.462 mila in stadio 3.

4.3 ATTIVITÀ FINANZIARIE VALUTATE AL COSTO AMMORTIZZATO: COMPOSIZIONE PER DEBITORI/EMITTENTI DEI CREDITI VERSO CLIENTELA

Tipologia operazioni/Valori	Totale 31/12/2021			Totale 31/12/2020		
	Primo e secondo stadio	Terzo stadio	Attività impaired acquisite o originate	Primo e secondo stadio	Terzo stadio	Attività impaired acquisite o originate
1. Titoli di debito	195.113	-	-	206.608	-	-
a) Amministrazioni pubbliche	189.021	-	-	199.464	-	-
b) Altre società finanziarie	5.440	-	-	5.376	-	-
di cui: imprese di assicurazione	-	-	-	-	-	-
c) Società non finanziarie	652	-	-	1.768	-	-
2. Finanziamenti verso:	446.611	17.323	-	482.859	40.584	-
a) Amministrazioni pubbliche	1.739	-	-	1.802	-	-
b) Altre società finanziarie	2.405	-	-	12.343	3	-
di cui: imprese di assicurazione	-	-	-	-	-	-
c) Società non finanziarie	434.977	16.182	-	459.095	38.692	-
d) Famiglie	7.490	1.140	-	9.619	1.889	-
Totale	641.724	17.323	-	689.467	40.584	-

LEASING FINANZIARIO

Banca Mediocredito del Friuli Venezia Giulia non ha in essere contratti di locazione finanziaria con banche.

Per quanto attiene i contratti di locazione finanziaria con la clientela si evidenzia quanto segue.

I beni attinenti alla locazione finanziaria sono costituiti da beni immobili in costruzione per euro 150 migliaia (euro 150 migliaia al 31.12.2020) e da altri beni sospesi dalla locazione perché in sofferenza per euro 9.808 migliaia (euro 9.337 migliaia al 31.12.2020).

I beni locati includono euro 71.780 migliaia relativi a beni in corso di locazione (euro 95.884 migliaia al 31.12.2020) dei quali euro 71.710 riferiti a beni immobili pari al 99,90% (euro 95.362 migliaia pari al 99,45% al 31.12.2020).

Nel complesso la totalità dei contratti su operazioni immobiliari ammonta ad euro 75.053 migliaia pari al 99,91% (euro 98.705 migliaia pari al 99,45% al 31.12.2020). Si precisa che i valori indicati esprimono il valore finanziario dei beni al lordo delle rettifiche da costo ammortizzato.

Al 31.12.2021 risultavano in essere 16 operazioni di lease-back per un debito residuo di euro 10.110 contro le 17 operazioni del 31.12.2020 per un debito residuo di euro 13.750.

4.4 ATTIVITÀ FINANZIARIE VALUTATE AL COSTO AMMORTIZZATO: VALORE LORDO E RETTIFICHE DI VALORE COMPLESSIVE

	Valore lordo					Rettifiche di valore complessivo				Write-off parziali complessivi*
	Primo stadio	di cui: Strumenti con basso rischio di credito	Secondo stadio	Terzo stadio	Impaired acquisite o originate	Primo stadio	Secondo stadio	Terzo stadio	Impaired acquisite o originate	
Titoli di debito	195.147	195.147	-	-	-	(34)	-	-	-	-
Finanziamenti	429.781	1.955	110.583	63.019	-	(4.715)	(9.590)	(45.697)	-	-
Totale 31/12/2021	624.928	197.102	110.583	63.019	-	(4.749)	(9.590)	(45.697)	-	-
Totale 31/12/2020	639.757	1.012	105.965	89.482	-	(1.912)	(8.064)	(48.897)	-	-

*Valore da esporre a fini informativi

Il valore lordo dei crediti in portafoglio si ragguaglia alla somma tra il valore di bilancio (costo ammortizzato) e le pertinenti rettifiche di valore complessive, stimate in conformità al modello di *impairment* adottato.

Queste ultime, in particolare, si ottengono a partire dai parametri di perdita (PD e LGD) forniti dal predetto modello, tenuto conto dello stadio di rischio di appartenenza dello strumento.

Per ciò che attiene ai titoli di debito in portafoglio, ferma rimanendo la modalità di determinazione del valore lordo rispetto a quanto dinanzi illustrato per i crediti, si fa presente che la misura delle pertinenti rettifiche di valore complessive si ottiene a partire dai parametri di perdita (PD e LGD) forniti dal predetto modello di *impairment*, tenuto conto dello stadio di rischio di appartenenza dello strumento.

4.4A FINANZIAMENTI VALUTATI AL COSTO AMMORTIZZATO OGGETTO DI MISURE DI SOSTEGNO COVID-19: VALORE LORDO E RETTIFICHE DI VALORE COMPLESSIVE

	Valore lordo					Rettifiche di valore complessivo				Write-off parziali complessivi*
	Primo stadio	di cui: Strumenti con basso rischio di credito	Secondo stadio	Terzo stadio	Impaired acquisite o originate	Primo stadio	Secondo stadio	Terzo stadio	Impaired acquisite o originate	
1. Finanziamenti oggetto di concessione conformi con le GL	32.204	-	52.641	2.801	-	491	6.001	1.319	-	-
2. Finanziamenti oggetto di misure di moratoria in essere non più conformi alle GL e non valutate come oggetto di concessione	-	-	-	-	-	-	-	-	-	-
3. Finanziamenti oggetto di altre misure di concessione	20.202	-	13.996	-	-	244	1.630	-	-	-
4. Nuovi finanziamenti	-	-	-	-	-	-	-	-	-	-
Totale 31/12/2021	52.407	-	66.637	2.801	-	735	7.631	1.319	-	-
Totale 31/12/2020	57.918	-	1.062	515	(110)	110	90	99	-	-

Nella riga "Finanziamenti oggetto di concessione conformi con le GL" sono riportate le informazioni relative alle attività finanziarie oggetto di moratoria che rientrano nell'ambito di applicazione delle "Guidelines on legislative and non legislative moratoria on loan repayments applied in the light of the COVID 19 crisis" pubblicate dall'EBA (EBA/GL/2020/02 e successive modifiche e integrazioni).

SEZIONE 5 – DERIVATI DI COPERTURA - VOCE 50

La sezione non è compilata poiché, alla data del bilancio in esame e del precedente, non esistono saldi riconducibili alla posta in oggetto.

SEZIONE 6 - ADEGUAMENTO DI VALORE DELLE ATTIVITÀ FINANZIARIE OGGETTO DI COPERTURA GENERICA – VOCE 60

La sezione non è compilata poiché, alla data del bilancio in esame e del precedente, non esistono saldi riconducibili alla posta in oggetto.

SEZIONE 7 – PARTECIPAZIONI – VOCE 70

La sezione non è compilata poiché, alla data del bilancio in esame e del precedente, non esistono saldi riconducibili alla posta in oggetto.

SEZIONE 8 - ATTIVITÀ MATERIALI – VOCE 80**8.1 ATTIVITÀ MATERIALI AD USO FUNZIONALE: COMPOSIZIONE DELLE ATTIVITÀ VALUTATE AL COSTO**

Attività/Valori	Totale	
	31/12/2021	31/12/2020
1. Attività di proprietà	6.488	7.363
a) terreni	4.151	4.151
b) fabbricati	2.086	2.927
c) mobili	151	161
d) impianti elettronici	62	70
e) altre	38	53
2. Diritti d'uso acquisiti con il leasing	160	266
a) terreni	-	-
b) fabbricati	129	217
c) mobili	31	49
d) impianti elettronici	-	-
e) altre	-	-
Totale	6.648	7.629
di cui: ottenute tramite l'escussione delle garanzie ricevute	-	-

Le attività materiali ricondotte in corrispondenza della voce "2. Diritti d'uso acquisiti con il leasing" fanno riferimento ai beni materiali ad uso strumentale di cui la Banca è entrata in possesso per il tramite di contratti di *leasing*, ai sensi dell'IFRS 16, e che sono rilevate tra i cespiti della Banca alla data in cui quest'ultima ne entra in possesso per un valore corrispondente alla passività rilevata per il *leasing*, incrementato degli eventuali costi diretti iniziali e valutate successivamente in base al modello del costo.

Alla sottovoce "Terreni" è evidenziato il valore dei terreni oggetto di rappresentazione separata rispetto al valore degli edifici.

In corrispondenza della voce "Diritti d'uso acquisiti con il leasing" sono ricondotti i beni acquisiti a seguito di contratto di affitto di immobili e di contratti di noleggio a lungo termine.

8.2 ATTIVITÀ MATERIALI DETENUTE A SCOPO DI INVESTIMENTO: COMPOSIZIONE DELLE ATTIVITÀ VALUTATE AL COSTO

La tabella non è compilata poiché, alla data del bilancio in esame e del precedente, non esistono saldi riconducibili alla posta in oggetto.

8.3 ATTIVITÀ MATERIALI AD USO FUNZIONALE: COMPOSIZIONE DELLE ATTIVITÀ RIVALUTATE

La tabella non è compilata poiché, alla data del bilancio in esame e del precedente, non esistono saldi riconducibili alla posta in oggetto.

8.4 ATTIVITÀ MATERIALI DETENUTE A SCOPO DI INVESTIMENTO: COMPOSIZIONE DELLE ATTIVITÀ VALUTATE AL FAIR VALUE

Attività/Valori	Totale			Totale		
	31/12/2021			31/12/2020		
	L1	L2	L3	L1	L2	L3
1. Attività di proprietà	-	-	3.318	-	-	3.029
a) terreni	-	-	996	-	-	909
b) fabbricati	-	-	2.323	-	-	2.120
2. Diritti d'uso acquisiti con il leasing	-	-	-	-	-	-
a) terreni	-	-	-	-	-	-
b) fabbricati	-	-	-	-	-	-
Totale	-	-	3.318	-	-	3.029
di cui: ottenute tramite l'escussione delle garanzie ricevute	-	-	-	-	-	-

Legenda
L1= Livello 1
L2= Livello 2
L3= Livello 3

Gli immobili detenuti a scopo di investimento al 31 dicembre 2021 sono riferiti a quattro cespiti ad uso industriale/commerciale rientrati in possesso in seguito alla risoluzione dei contratti di locazione finanziaria (quattro al 31.12.2020).

Gli immobili in parola risultano privi di vincoli reali e in piena disponibilità della Banca.

8.5 RIMANENZE DI ATTIVITÀ MATERIALI DISCIPLINATE DALLO IAS 2: COMPOSIZIONE

La tabella non è compilata poiché, alla data del bilancio in esame e del precedente, non esistono saldi riconducibili alla posta in oggetto.

8.6 ATTIVITÀ MATERIALI AD USO FUNZIONALE: VARIAZIONI ANNUE

	Terreni	Fabbricati	Mobili	Impianti elettronici	Altre	Totale
A. Esistenze iniziali lorde	4.151	3.144	210	70	53	7.629
A.1 Riduzioni di valore totali nette	-	-	-	-	-	-
A.2 Esistenze iniziali nette	4.151	3.144	210	70	53	7.629
B. Aumenti:	-	-	-	19	-	19
B.1 Acquisti	-	-	-	19	-	19
- di cui operazioni di aggregazione aziendale	-	-	-	-	-	-
B.2 Spese per migliorie capitalizzate	-	-	-	-	-	-
B.3 Riprese di valore	-	-	-	-	-	-
B.4 Variazioni positive di fair value imputate a	-	-	-	-	-	-
a) patrimonio netto	-	-	-	-	-	-
b) conto economico	-	-	-	-	-	-
B.5 Differenze positive di cambio	-	-	-	-	-	-
B.6 Trasferimenti da immobili detenuti a scopo di investimento	-	-	X	X	X	-
B.7 Altre variazioni	-	-	-	-	-	-
C. Diminuzioni:	-	929	29	27	16	1.000
C.1 Vendite	-	685	-	-	-	685
- di cui operazioni di aggregazione aziendale	-	683	-	-	-	683
C.2 Ammortamenti	-	244	29	27	16	315
C.3 Rettifiche di valore da deterioramento imputate a	-	-	-	-	-	-
a) patrimonio netto	-	-	-	-	-	-
b) conto economico	-	-	-	-	-	-
C.4 Variazioni negative di fair value imputate a	-	-	-	-	-	-
a) patrimonio netto	-	-	-	-	-	-
b) conto economico	-	-	-	-	-	-
C.5 Differenze negative di cambio	-	-	-	-	-	-
C.6 Trasferimenti a:	-	-	-	-	-	-
a) attività materiali detenute a scopo di investimento	-	-	X	X	X	-
b) attività non correnti e gruppi di attività in via di dismissione	-	-	-	-	-	-
C.7 Altre variazioni	-	-	-	-	-	-
D. Rimanenze finali nette	4.151	2.216	182	62	38	6.648
D.1 Riduzioni di valore totali nette	-	-	-	-	-	-
D.2 Rimanenze finali lorde	4.151	2.216	182	62	38	6.648
E. Valutazione al costo	-	-	-	-	-	-

Alle sottovoci A.1 e D.1 "Riduzioni di valore totali nette" è riportato il totale del fondo ammortamento e delle rettifiche di valore iscritte a seguito di *impairment*, ivi incluse quelle riferite ai "diritti d'uso" rilevati a fronte delle operazioni di *leasing* operativo aventi ad oggetto beni materiali ad uso strumentale.

Con riferimento alle variazioni indicate e relativamente ai terreni e ai fabbricati, si precisa che la sottovoce C.1 "vendite" si riferisce alla cessione di una unità immobiliare sita in Udine acquisita nel 2008 a seguito dell'incorporazione della società Friulia Lis Spa.

Percentuali di ammortamento utilizzate

Classe di attività	% ammortamento
Terreni e opere d'arte	0%
Fabbricati	3%
Arredi	15%
Mobili e macchine ordinarie d'ufficio	12%
Impianti di ripresa fotografica / allarme	30%
Macchine elettroniche e <i>computers</i>	20%
Automezzi	25%

Con riferimento ai diritti d'uso acquisiti tramite operazioni di *leasing* operativo, l'ammortamento è computato a quote costanti sulla base della durata dei contratti di *leasing* sottostanti.

8.7 ATTIVITÀ MATERIALI DETENUTE A SCOPO DI INVESTIMENTO: VARIAZIONI ANNUE

	Totale	
	Terreni	Fabbricati
A. Esistenze iniziali	909	2.120
B. Aumenti	104	242
B.1 Acquisti	18	42
- di cui operazioni di aggregazione aziendale	-	-
B.2 Spese per migliorie capitalizzate	-	-
B.3 Variazioni positive di fair value	-	-
B.4 Riprese di valore	-	-
B.5 Differenze di cambio positive	-	-
B.6 Trasferimenti da immobili ad uso funzionale	-	-
B.7 Altre variazioni	86	200
C. Diminuzioni	17	39
C.1 Vendite	-	-
- di cui operazioni di aggregazione aziendale	-	-
C.2 Ammortamenti	-	-
C.3 Variazioni negative di fair value	-	-
C.4 Rettifiche di valore da deterioramento	17	39
C.5 Differenze di cambio negative	-	-
C.6 Trasferimenti a:	-	-
a) immobili ad uso funzionale	-	-
b) attività non correnti e gruppi di attività in via di dismissione	-	-
C.7 Altre variazioni	-	-
D. Rimanenze finali	996	2.323
E. Valutazione al fair value	-	-

8.8 RIMANENZE DI ATTIVITÀ MATERIALI DISCIPLINATE DALLO IAS 2: VARIAZIONI ANNUE

La Banca non detiene attività materiali classificate tra le rimanenze.

8.9 IMPEGNI PER ACQUISTO DI ATTIVITÀ MATERIALI

La Banca non ha contratto impegni di acquisto su attività materiali.

SEZIONE 9 – ATTIVITÀ IMMATERIALI – VOCE 90**9.1 ATTIVITÀ IMMATERIALI: COMPOSIZIONE PER TIPOLOGIA DI ATTIVITÀ**

Attività/Valori	Totale 31/12/2021		Totale 31/12/2020	
	Durata definita	Durata indefinita	Durata definita	Durata indefinita
A.1 Avviamento	X	-	X	-
A.2 Altre attività immateriali	340	-	391	-
di cui Software	340	-	-	-
A.2.1 Attività valutate al costo:	340	-	391	-
a) attività immateriali generate internamente	-	-	-	-
b) altre attività	340	-	391	-
A.2.2 Attività valutate al fair value:	-	-	-	-
a) attività immateriali generate internamente	-	-	-	-
b) altre attività	-	-	-	-
Totale	340	-	391	-

Alla data di riferimento del bilancio, la Banca non detiene attività immateriali a vita utile indefinita, né attività generate internamente.

Le attività immateriali sono valutate in base al criterio del costo.

Le attività immateriali possedute fanno riferimento a licenze d'uso la cui vita utile è pari a tre o cinque anni.

Alla data di riferimento del bilancio, la Banca non ha ravvisato evidenze di perdita durevole sulle proprie attività immateriali ai sensi dello IAS 36 e, pertanto, non ha proceduto alla rilevazione di rettifiche di valore da deterioramento.

9.2 ATTIVITÀ IMMATERIALI: VARIAZIONI ANNUE

	Avviamento	Altre attività immateriali: generate internamente		Altre attività immateriali: altre		Totale
		DEF	INDEF	DEF	INDEF	
A. Esistenze iniziali	-	-	-	391	-	391
A.1 Riduzioni di valore totali nette	-	-	-	-	-	-
A.2 Esistenze iniziali nette	-	-	-	391	-	391
B. Aumenti	-	-	-	131	-	131
B.1 Acquisti	-	-	-	131	-	131
B.2 Incrementi di attività immateriali interne	X	-	-	-	-	-
B.3 Riprese di valore	X	-	-	-	-	-
B.4 Variazioni positive di fair value	-	-	-	-	-	-
- a patrimonio netto	X	-	-	-	-	-
- a conto economico	X	-	-	-	-	-
B.5 Differenze di cambio positive	-	-	-	-	-	-
B.6 Altre variazioni	-	-	-	-	-	-
C. Diminuzioni	-	-	-	182	-	182
C.1 Vendite	-	-	-	-	-	-
C.2 Rettifiche di valore	-	-	-	182	-	182
- Ammortamenti	X	-	-	182	-	182
- Svalutazioni	-	-	-	-	-	-
+ patrimonio netto	X	-	-	-	-	-
+ conto economico	-	-	-	-	-	-
C.3 Variazioni negative di fair value:	-	-	-	-	-	-
- a patrimonio netto	X	-	-	-	-	-
- a conto economico	X	-	-	-	-	-
C.4 Trasferimenti alle attività non correnti in via di dismissione	-	-	-	-	-	-
C.5 Differenze di cambio negative	-	-	-	-	-	-
C.6 Altre variazioni	-	-	-	-	-	-
D. Rimanenze finali nette	-	-	-	340	-	340
D.1 Rettifiche di valori totali nette	-	-	-	-	-	-
E. Rimanenze finali lorde	-	-	-	340	-	340
F. Valutazione al costo	-	-	-	-	-	-

Legenda

DEF: a durata definita

INDEF: a durata indefinita

9.3 ATTIVITÀ IMMATERIALI: ALTRE INFORMAZIONI

La voce non è applicabile a Banca Mediocredito del Friuli Venezia Giulia Spa.

SEZIONE 10 - ATTIVITÀ FISCALI E PASSIVITÀ FISCALI – VOCE 100 DELL'ATTIVO E VOCE 60 DEL PASSIVO**10.1 ATTIVITÀ PER IMPOSTE ANTICIPATE: COMPOSIZIONE**

	IRES	IRAP	TOTALE	IRES	IRAP	TOTALE
	31/12/2021			31/12/2020		
- In contropartita al Conto Economico	30.218	3.007	33.225	33.263	3.101	36.364
a) DTA di cui alla Legge 214/2011	25.297	3.007	28.304	27.785	3.101	30.886
Totale	21.909	2.605	24.514	26.083	3.101	29.184
Valore dell'avviamento e delle altre attività immateriali iscritte al 31.12.2014	-	-	-	-	-	-
Perdite fiscali/Valore produzione negativo di cui Legge 214/2011	3.388	403	3.790	1.703	-	1.703
b) Altre	4.921	-	4.921	5.477	-	5.477
Rettifiche crediti verso banche	-	-	-	-	-	-
Rettifiche crediti verso clientela	-	-	-	-	-	-
Valore dell'avviamento e delle altre attività immateriali	-	-	-	-	-	-
Perdite fiscali	-	-	-	-	-	-
Rettifiche di valutazione di attività finanziarie detenute per negoziazione e attività finanziarie valutate al fair value	-	-	-	-	-	-
Rettifiche di valore di titoli in circolazione	-	-	-	-	-	-
Rettifiche di valore di passività finanziarie di negoziazione e passività finanziarie valutate al fair value	-	-	-	-	-	-
Rettifiche di valore per deterioramento di garanzie rilasciate iscritte tra le passività	379	-	379	616	-	616
Fondi per rischi e oneri	706	-	706	808	-	808
Costi di natura prevalentemente amministrativa	-	-	-	-	-	-
Differenze tra valori fiscali e valori di bilancio delle attività materiali e immateriali	236	-	236	223	-	223
Altre voci	3.600	-	3.600	3.831	-	3.831
- In contropartita del Patrimonio Netto	1.089	184	1.274	1.089	184	1.274
a) Riserve da valutazione:	-	-	-	-	-	-
Minusvalenze su attività finanziarie OCI	-	-	-	-	-	-
b) Altre:	1.089	184	1.274	1.089	184	1.274
Utili/Perdite attuariali dei fondi del personale	-	-	-	-	-	-
Altre voci	1.089	184	1.274	1.089	184	1.274
A. Totale attività fiscali anticipate	31.307	3.192	34.499	34.352	3.285	37.637
B. Compensazione con passività fiscali differite	-	-	-	-	-	-
C. Attività fiscali anticipate nette - Totale sottovoce 100 b)	31.307	3.192	34.499	34.352	3.285	37.637

Nella precedente tabella sono dettagliate anche le altre attività per imposte anticipate diverse da quelle di cui alla L.214/2011. Tali "attività" vengono iscritte in bilancio nella misura in cui esiste la probabilità del loro recupero sulla base della capacità di generare con continuità redditi imponibili positivi. La valutazione della probabilità di recupero delle altre attività per imposte anticipate tradizionali è stata condotta sulla base delle informazioni disponibili rappresentate dalla stima dei redditi imponibili attesi.

Per la valorizzazione delle imposte anticipate ai fini IRES e IRAP sono state applicate rispettivamente le aliquote del 27,5% (misura comprensiva della percentuale 3,50 % di addizionale IRES) e del 4,65%.

La rilevazione in bilancio delle DTA riferite alle svalutazioni deducibili nei successivi esercizi è stata effettuata dalla Banca alla data di riferimento del bilancio in funzione della previsione di redditi imponibili futuri tali da assorbire in ciascuno degli anni successivi i decimi di competenza (c.d. *probability test*). Tale valutazione, improntata a criteri di massima prudenza e basata su evidenze adeguate e documentate, ha portato all'iscrizione di attività per imposte anticipate (DTA) derivanti da rettifiche di valore su crediti, rilevate in contropartita del conto economico, per euro 25.297 mila ai fini IRES e euro 3.007 mila ai fini IRAP.

Nel corso dell'esercizio, si è provveduto a trasformare attività per imposte anticipate Ires e Irap per 879 mila euro su rettifiche di valore su crediti in crediti di imposta compensabili, in applicazione di quanto disposto dall'art. 2 DL 225/2010 evidenziate nella successiva tabella 10.3 alla sottovoce 3.2.lett. a)

Si è altresì provveduto a trasformare attività per imposte anticipate in crediti di imposta compensabili, per euro 1.702 in presenza di perdita fiscale.

10.2 PASSIVITÀ PER IMPOSTE DIFFERITE: COMPOSIZIONE

	IRES	IRAP	TOTALE	IRES	IRAP	TOTALE
	31/12/2021			31/12/2020		
1) Passività per imposte differite in contropartita del conto economico:	-	-	-	1.394	228	1.622
Rettifiche di valore su crediti verso la clientela dedotte extracontabilmente	-	-	-	-	-	-
Differenze tra valori fiscali e valori di bilancio delle attività materiali e immateriali	-	-	-	1.394	228	1.622
Altre voci	-	-	-	-	-	-
2) Passività per imposte differite in contropartita del patrimonio netto:	78	-	78	-	-	-
Riserve da valutazione:						
Plusvalenze su attività finanziarie OCI	-	-	-	-	-	-
Rivalutazione immobili	78	-	78	-	-	-
Altre voci	-	-	-	-	-	-
A. Totale passività fiscali differite	78	-	78	1.394	228	1.622
B. Compensazione con attività fiscali anticipate	-	-	-	-	-	-
C. Passività fiscali differite nette - Totale sottovoce 60 b)	78	-	78	1.394	228	1.622

Per la valorizzazione delle imposte differite ai fini IRES e IRAP sono state applicate le medesime aliquote applicate per le attività per imposte anticipate.

10.3 VARIAZIONI DELLE IMPOSTE ANTICIPATE (IN CONTROPARTITA DEL CONTO ECONOMICO)

	Totale 31/12/2021	Totale 31/12/2020
1. Importo iniziale	36.364	38.356
2. Aumenti	165	1.991
2.1 Imposte anticipate rilevate nell'esercizio	165	1.991
a) relative a precedenti esercizi	-	-
b) dovute al mutamento di criteri contabili	-	-
c) riprese di valore	-	-
d) altre	165	1.991
2.2 Nuove imposte o incrementi di aliquote fiscali	-	-
2.3 Altri aumenti	-	-
3. Diminuzioni	3.304	3.984
3.1 Imposte anticipate annullate nell'esercizio	722	2.291
a) rigiri	722	2.204
b) svalutazioni per sopravvenuta irrecoverabilità	-	-
c) dovute a mutamento di criteri contabili	-	-
d) altre	-	87
3.2 Riduzioni di aliquote fiscali	-	-
3.3 Altre diminuzioni:	2.582	1.693
a) trasformazione in crediti d'imposta di cui alla L. 214/2011	2.582	1.693
b) altre	-	-
4. Importo finale	33.225	36.364

Alla sottovoce 3.3 a) è indicato l'importo delle DTA trasformato in credito di imposta che trova contropartita con segno positivo nella Tabella 19.1 del Conto Economico alla voce 3bis.

Per effetto della previsione contenuta nell'articolo 19, comma 1, del D.L. 25 maggio 2021, n. 73 (c.d. decreto "Sostegni bis") che ha riproposto la disciplina relativa alla trasformazione in crediti d'imposta delle attività per imposte anticipate derivanti da perdite fiscali ed eccedenze ACE, concessa a fronte della cessione di crediti deteriorati, sono state trasformate DTA per un ammontare di 147 mila euro; di queste, 147 mila euro sono state iscritte a conto economico nella voce 270.

10.3 BIS VARIAZIONI DELLE IMPOSTE ANTICIPATE DI CUI ALLA L. 214/2011

	Totale 31/12/2021	Totale 31/12/2020
1. Importo iniziale	30.886	32.781
2. Aumenti	3.790	1.703
3. Diminuzioni	6.372	3.598
3.1 Rigiri	3.790	1.905
3.2 Trasformazione in crediti d'imposta	2.582	1.693
a) derivante da perdite di esercizio	2.582	1.693
b) derivante da perdite fiscali	-	-
3.3 Altre diminuzioni	-	-
4. Importo finale	28.304	30.886

10.4 VARIAZIONI DELLE IMPOSTE DIFFERITE (IN CONTROPARTITA DEL CONTO ECONOMICO)

	Totale	Totale
	31/12/2021	31/12/2020
1. Importo iniziale	1.622	1.669
2. Aumenti	-	1
2.1 Imposte differite rilevate nell'esercizio	-	1
a) relative a precedenti esercizi	-	-
b) dovute al mutamento di criteri contabili	-	-
c) altre	-	1
2.2 Nuove imposte o incrementi di aliquote fiscali	-	-
2.3 Altri aumenti	-	-
3. Diminuzioni	1.622	48
3.1 Imposte differite annullate nell'esercizio	1.622	48
a) rigiri	1.622	48
b) dovute al mutamento di criteri contabili	-	-
c) altre	-	-
3.2 Riduzioni di aliquote fiscali	-	-
3.3 Altre diminuzioni	-	-
4. Importo finale	-	1.622

Le imposte differite sono rilevate a fronte delle differenze temporanee tra valore contabile di una attività o di una passività e il suo valore fiscale, che saranno recuperate sotto forma di benefici economici che la Banca otterrà negli esercizi successivi.

Tale rilevazione è stata effettuata in base alla legislazione fiscale vigente; le aliquote utilizzate per la rilevazione delle imposte differite attive e passive ai fini IRES ed IRAP sono rispettivamente pari al 27,5% e al 4,65% (comprehensive delle maggiorazioni per addizionali regionali).

Lo sbilancio delle imposte anticipate e delle imposte differite è stato iscritto a conto economico alla voce 270 "imposte sul reddito dell'esercizio dell'operatività corrente", rispettivamente, per 2.468 mila euro e per 1.622 mila euro.

Avvalendosi delle previsioni stabilite dal comma 8, dell'art. 110, del decreto legge 14 agosto 2020, n. 104, convertito, con modificazioni, dalla legge 13 ottobre 2020, n. 126, la Banca ha inteso "riallineare", mediante il pagamento di un'imposta sostitutiva del 3 per cento, il minor valore fiscale al maggior valore contabile delle immobilizzazioni materiali e immateriali e delle partecipazioni (eliminare le fattispecie non riallineate), costituenti immobilizzazioni finanziarie ai sensi dell'articolo 85, comma 3-bis, del TUIR, risultanti nel bilancio dell'esercizio in corso al 31 dicembre 2019. Ciò ha comportato l'annullamento di DTL per un ammontare di 654 mila euro.

La sottovoce 3.1 "Imposte differite annullate nell'esercizio: a) rigiri" della tabella 10.4 comprende lo scarico delle imposte differite passive stanziare nei precedenti bilanci, per effetto dell'esercizio della opzione di cui all'art. 1, comma 33, L.244/2007; ciò per quanto attiene l'affrancamento delle deduzioni extracontabili operate.

10.5 VARIAZIONI DELLE IMPOSTE ANTICIPATE (IN CONTROPARTITA DEL PATRIMONIO NETTO)

	Totale 31/12/2021	Totale 31/12/2020
1. Importo iniziale	1.274	1.275
2. Aumenti	-	-
2.1 Imposte anticipate rilevate nell'esercizio	-	-
a) relative a precedenti esercizi	-	-
b) dovute al mutamento di criteri contabili	-	-
c) altre	-	-
2.2 Nuove imposte o incrementi di aliquote fiscali	-	-
2.3 Altri aumenti	-	-
3. Diminuzioni	-	1
3.1 Imposte anticipate annullate nell'esercizio	-	1
a) rigiri	-	-
b) svalutazioni per sopravvenuta irrecuperabilità	-	-
c) dovute al mutamento di criteri contabili	-	-
d) altre	-	1
3.2 Riduzioni di aliquote fiscali	-	-
3.3 Altre diminuzioni	-	-
4. Importo finale	1.274	1.274

10.6 VARIAZIONI DELLE IMPOSTE DIFFERITE (IN CONTROPARTITA DEL PATRIMONIO NETTO)

	Totale 31/12/2021	Totale 31/12/2020
1. Importo iniziale	-	52
2. Aumenti	78	-
2.1 Imposte differite rilevate nell'esercizio	78	-
a) relative a precedenti esercizi	-	-
b) dovute al mutamento dei criteri contabili	-	-
c) altre	78	-
2.2 Nuove imposte o incrementi di aliquote fiscali	-	-
2.3 Altri aumenti	-	-
3. Diminuzioni	-	52
3.1 Imposte differite annullate nell'esercizio	-	52
a) rigiri	-	-
b) dovute al mutamento di criteri contabili	-	-
c) altre	-	52
3.2 Riduzioni di aliquote fiscali	-	-
3.3 Altre diminuzioni	-	-
4. Importo finale	78	-

10.7 ALTRE INFORMAZIONI

	IRES	IRAP	ALTRE	TOTALE	IRES	IRAP	ALTRE	TOTALE
	31/12/2021				31/12/2020			
Passività fiscali correnti (-)	-	-	-	-	-	-	-	-
Acconti versati (+)	-	-	-	-	-	354	-	354
Altri crediti di imposta (+)	6.678	1.185	-	7.863	-	-	-	-
Crediti d'imposta di cui alla L. 214/2011 (+)	1.910	-	-	1.910	712	-	-	712
Ritenute d'acconto subite (+)	-	-	-	-	-	-	-	-
Saldo a debito della voce 60 a) del passivo	-	-	-	-	-	-	-	-
Saldo a credito	8.588	1.185	-	9.774	712	354	-	1.066
Crediti di imposta non compensabili: quota capitale	-	-	-	-	6.678	832	-	7.510
Crediti di imposta non compensabili: quota interessi	-	-	-	-	-	-	-	-
Saldo dei crediti di imposta non compensabili	-	-	-	-	6.678	832	-	7.510
Saldo a credito della voce 100 a) dell'attivo	8.588	1.185	-	9.774	7.390	1.185	-	8.576

Alla data di riferimento del bilancio la Banca ha effettuato il *probability test* al fine di verificare le condizioni per il mantenimento della fiscalità anticipata presente, sia pregressa che di nuova iscrizione.

A tal fine, si è provveduto a:

- stimare il reddito o la perdita fiscale (Ires/Irap) lungo un arco temporale di previsione di 5 anni.
- effettuare il test, verificando la capienza dei redditi imponibili stimati rispetto alle differenze temporanee deducibili che si annulleranno nel periodo preso a riferimento e che hanno dato luogo all'iscrizione di imposte anticipate.

Inoltre, con riferimento alle DTA con inversione successiva all'orizzonte temporale previsto dal test sopra richiamato, è stato svolto un ulteriore assessment che ne dimostra la recuperabilità entro un arco temporale limitato di anni, ritenuto ragionevole.

La stima e le assunzioni sulla recuperabilità delle attività fiscali per imposte anticipate sono state condotte sulla base dell'ultimo piano strategico approvato, opportunamente rivisto/integrato - in particolare con riguardo alle masse (raccolta e impieghi), alle commissioni, al costo del rischio, ai profili reddituali prospettici - per tenere conto degli impatti della pandemia da Covid-19 e delle iniziative e misure in tale ambito attivate dalla Banca.

In merito alla posizione fiscale della Banca, per gli esercizi non ancora prescritti, non è stato ad oggi notificato alcun avviso di accertamento.

Ad esito positivo di un interpello presentato all'Agenzia delle Entrate, la Banca nel 2019 ha aderito al contratto di consolidato fiscale del gruppo permettendole di qualificare le DTA ex legge 214/2011 (in precedenza classificate come di tipo 2) quali DTA di Tipo 1. Questo ha consentito la trasformazione in credito d'imposta, successivamente all'approvazione del bilancio d'esercizio al 31.12.2019, di DTA su svalutazione crediti di esercizi precedenti per Euro 1.693 migliaia ai sensi dell'art. 2, comma 55 del D.L. 225/2010.

Le altre *timing differences* iscritte al 31 dicembre 2020 sono state sottoposte a *probability test* sulla base di una metodologia concordata con la capogruppo utilizzando dei flussi reddituali futuri attesi che incorporano elementi prudenziali rispetto ai dati del piano industriale 2021 – 2023 alla luce del processo di aggiornamento del piano industriale del Gruppo Bancario Cooperativo ICCREA e, sulla base di tale test, se ne prevede il recupero tramite trasferimento integralmente delle perdite fiscali potenziali generate dalle stesse in seno al consolidato fiscale.

SEZIONE 11 - ATTIVITÀ NON CORRENTI E GRUPPI DI ATTIVITÀ IN VIA DI DISMISSIONE E PASSIVITÀ ASSOCIATE - VOCE 110 DELL'ATTIVO E VOCE 70 DEL PASSIVO

Alla data di riferimento del bilancio la Banca non detiene attività non correnti o gruppi di attività in via di dismissione e pertanto l'informativa in oggetto non è fornita.

SEZIONE 12 - ALTRE ATTIVITÀ – VOCE 120**12.1 ALTRE ATTIVITÀ: COMPOSIZIONE**

	Totale 31/12/2021	Totale 31/12/2020
- Ammanchi, malversazioni e rapine	-	-
- Crediti commerciali	787	323
- Valori bollati e valori diversi	1	1
- Oro, argento e metalli preziosi	-	-
- Crediti per premi futuri su derivati	-	-
- Commissioni e interessi da percepire	-	-
- Crediti tributari verso erario e altri enti impositori (compresi crediti IVA)	3.080	1.755
- Crediti verso enti previdenziali	-	-
- Crediti di imposta	1.015	422
- Crediti verso dipendenti	10	10
- Operazioni straordinarie (acquisizioni)	-	-
- Partite viaggianti tra filiali, partite in corso di lavorazione	943	2.027
- Attività finanziarie relative a finanziamenti destinati ad uno specifico affare	-	-
- Ratei attivi non riconducibili a voce propria	28	40
- Risconti attivi non riconducibili a voce propria	92	184
- Migliorie su beni di terzi	-	-
- Società controllate, IVA di Gruppo	-	-
- Consolidato fiscale	1.676	1.166
- Altre (depositi cauzionali, partite non imputabili ad altre voci)	-	-
Totale	7.632	5.928

La voce ricomprende crediti di imposta.

Nel corso dell'esercizio 2021 la voce 120 è aumentata di 1.634 migliaia rispetto al 31.12.2020. La differenza è il risultato netto sia di componenti in aumento che in diminuzione, tra cui le più significative risultano essere:

- i maggiori versamenti a titolo di acconto relativi all'imposta di bollo virtuale, che non hanno trovato ancora compensazione con i versamenti a titolo d'imposta (1.070 migliaia);
- l'aumento (510 migliaia) del credito verso la Capogruppo a seguito del consolidamento della perdita fiscale, diminuito da euro 1.166 migliaia a euro 1.676 migliaia.

PASSIVO**SEZIONE 1 - PASSIVITÀ FINANZIARIE VALUTATE AL COSTO AMMORTIZZATO – VOCE 10****1.1 PASSIVITÀ FINANZIARIE VALUTATE AL COSTO AMMORTIZZATO: COMPOSIZIONE MERCEOLOGICA DEI DEBITI VERSO BANCHE**

Tipologia operazioni/Valori	Totale 31/12/2021				Totale 31/12/2020			
	VB	Fair Value			VB	Fair Value		
		L1	L2	L3		L1	L2	L3
1. Debiti verso banche centrali	-	X	X	X	-	X	X	X
2. Debiti verso banche	351.311	X	X	X	359.814	X	X	X
2.1 Conti correnti e depositi a vista	400	X	X	X	100	X	X	X
2.2 Depositi a scadenza	-	X	X	X	-	X	X	X
2.3 Finanziamenti	350.121	X	X	X	358.415	X	X	X
2.3.1 Pronti contro termine passivi	-	X	X	X	-	X	X	X
2.3.2 Altri	350.121	X	X	X	358.415	X	X	X
2.4 Debiti per impegni di riacquisto di propri strumenti patrimoniali	-	X	X	X	-	X	X	X
2.5 Debiti per leasing	31	X	X	X	40	X	X	X
2.6 Altri debiti	760	X	X	X	1.259	X	X	X
Totale	351.311	-	-	351.311	359.814	-	-	359.814

Legenda:

VB= Valore di bilancio

L1= Livello 1

L2= Livello 2

L3= Livello 3

In considerazione della prevalente durata a breve termine dei debiti verso banche il relativo *fair value* è stato assunto pari al valore di bilancio.

In corrispondenza della voce 2.5 "Debiti per leasing" sono computate le passività verso banche a fronte dei contratti di affitto ai sensi dell'IFRS 16, relativamente ai diritti d'uso rilevati tra le attività materiali e rappresentati da beni immobili.

Per gli opportuni approfondimenti sui criteri di rilevazione e misurazione delle anzidette passività si fa rinvio alla Parte A "Politiche contabili" della presente Nota Integrativa.

La voce 2 "Debiti verso banche" accoglie le operazioni di politica monetaria poste in essere con la BCE: più in dettaglio, alla data di riferimento del bilancio sono in essere e nr. 2 finanziamenti afferenti al programma TLTRO III, condotto sempre dalla BCE a partire da settembre 2019, inizialmente attivo fino a marzo 2021. Nel corso del 2021 sono state estinte tre operazioni in essere ed aggiunte due operazioni da condurre a giugno e dicembre 2021, ciascuna con durata pari a tre anni. Tali operazioni sono state effettuate tramite la Capogruppo, attraverso la partecipazione al TLTRO Group da quest'ultima presieduto.

L'ammontare complessivo dei finanziamenti in parola al 31 dicembre 2021 è pari ad euro 300 milioni.

Per ulteriori approfondimenti in merito si rinvia all'informativa fornita nella sezione delle "Altre informazioni" della presente Parte B della Nota Integrativa.

Tra i debiti verso banche, nella sottovoce 2.3.2 "Debiti verso banche – Finanziamenti: Altri", figurano le operazioni di finanziamento garantite da titoli ricevute da Iccrea per 29.492 mila euro;

1.2 PASSIVITÀ FINANZIARIE VALUTATE AL COSTO AMMORTIZZATO: COMPOSIZIONE MERCEOLOGICA DEI DEBITI VERSO CLIENTELA

Tipologia operazioni/Valori	Totale 31/12/2021				Totale 31/12/2020			
	VB	Fair Value			VB	Fair Value		
		L1	L2	L3		L1	L2	L3
1. Conti correnti e depositi a vista	229.169	X	X	X	244.734	X	X	X
2. Depositi a scadenza	92.319	X	X	X	138.432	X	X	X
3. Finanziamenti	-	X	X	X	1.558	X	X	X
3.1 Pronti contro termine passivi	-	X	X	X	-	X	X	X
3.2 Altri	-	X	X	X	1.558	X	X	X
4. Debiti per impegni di riacquisto di propri strumenti patrimoniali	-	X	X	X	-	X	X	X
5. Debiti per leasing	137	X	X	X	235	X	X	X
6. Altri debiti	155.091	X	X	X	173.782	X	X	X
Totale	476.718	-	-	462.568	558.741	-	-	558.741

Legenda:

VB=Valore di bilancio

L1= Livello 1

L2= Livello 2

L3= Livello 3

In corrispondenza della voce 5 "Debiti per leasing" sono computate le passività verso clientela a fronte dei contratti di locazione e noleggio a lungo termine ai sensi dell'IFRS 16, relativamente ai diritti d'uso rilevati tra le attività materiali e rappresentati da immobili ed automezzi.

Per gli opportuni approfondimenti sui criteri di rilevazione e misurazione delle anzidette passività si fa rinvio alla Parte A "Politiche contabili" della presente Nota Integrativa.

La sottovoce 6 "Altri debiti" include Fondi di Terzi in amministrazione di Enti Pubblici per 118.736 mila euro.

1.3 PASSIVITÀ FINANZIARIE VALUTATE AL COSTO AMMORTIZZATO: COMPOSIZIONE MERCEOLOGICA DEI TITOLI IN CIRCOLAZIONE

Tipologia operazioni/Valori	Totale 31/12/2021				Totale 31/12/2020			
	VB	Fair Value			VB	Fair Value		
		L1	L2	L3		L1	L2	L3
A. Titoli								
1. Obbligazioni	25.479	-	25.479	-	25.467	-	25.467	-
1.1 strutturate	4.930	-	4.930	-	4.875	-	4.875	-
1.2 altre	20.550	-	20.550	-	20.592	-	20.592	-
2. Altri titoli	-	-	-	-	-	-	-	-
2.1 strutturate	-	-	-	-	-	-	-	-
2.2 altri	-	-	-	-	-	-	-	-
Totale	25.479	-	25.479	-	25.467	-	25.467	-

Legenda:

VB=Valore di bilancio

L1= Livello 1

L2= Livello 2

L3= Livello 3

Per quanto riguarda i criteri di determinazione del *fair value* si rimanda alla "Parte A - Politiche contabili".

La sottovoce A.1.2 "Obbligazioni - Altre", comprende un prestito obbligazionario subordinato computabile nel patrimonio di vigilanza di sensi delle vigenti normative, che Banca Mediocredito del Friuli Venezia Giulia Spa ha collocato in data 30 giugno 2014 per 50 milioni di euro. Alla data del 30 giugno 2017 è stato rimborsato per 30 milioni di euro. Il titolo è quotato presso la Bourse de Luxembourg.

1.4 DETTAGLIO DEI DEBITI/TITOLI SUBORDINATI

	31/12/2021	31/12/2020
A.1 Debiti subordinati	-	-
- banche	-	-
- clientela	-	-
B.1 Titoli subordinati	20.550	20.592
- banche	20.550	20.592
- clientela	-	-
Totale	20.550	20.592

Hanno carattere subordinato le passività finanziarie il cui diritto al rimborso, nel caso di liquidazione dell'ente emittente o di sua sottoposizione ad altra procedura concorsuale, può essere esercitato da parte del creditore solo dopo quelli degli altri creditori non egualmente subordinati. Sono esclusi gli strumenti patrimoniali che, secondo i principi contabili internazionali, hanno caratteristiche di patrimonio netto.

In relazione alla tabella "1.3 Passività finanziarie valutate al costo ammortizzato: composizione merceologica dei titoli in circolazione", si evidenzia che nella sottovoce 1.2 "Obbligazioni – Altre" sono compresi titoli subordinati pari a 20.550 mila euro.

I titoli subordinati di cui alla voce B.1 risultano computabili nel Capitale di classe 2 della Banca.

Per i dettagli delle caratteristiche dei debiti/finanziamenti subordinati sopra riportati si rimanda alla specifica inserita nella Parte F "Informazioni sul patrimonio" - Sezione 2 "I fondi propri e i coefficienti di vigilanza".

1.5 DETTAGLIO DEI DEBITI STRUTTURATI

Alla data di riferimento del bilancio la Banca non detiene debiti o titoli strutturati.

1.6 DEBITI PER LEASING

Diritti d'uso	Passività entro 5 anni	Passività oltre 5 anni
Terreni	-	-
Fabbricati	136	-
Mobili	-	-
Impianti elettrici	-	-
Altre	32	-

SEZIONE 2 - PASSIVITÀ FINANZIARIE DI NEGOZIAZIONE - VOCE 20

La sezione non è compilata poiché, alla data del bilancio in esame, non esistono saldi riconducibili alla posta in oggetto.

SEZIONE 3 - PASSIVITÀ FINANZIARIE DESIGNATE AL FAIR VALUE - VOCE 30

La sezione non è compilata poiché, alla data del bilancio in esame, non esistono saldi riconducibili alla posta in oggetto.

SEZIONE 4 - DERIVATI DI COPERTURA – VOCE 40

La sezione non è compilata poiché, alla data del bilancio in esame, non esistono saldi riconducibili alla posta in oggetto.

SEZIONE 5 ADEGUAMENTO DI VALORE DELLE PASSIVITÀ FINANZIARIE OGGETTO DI COPERTURA GENERICA - VOCE 50

La sezione non è compilata poiché, alla data del bilancio in esame, non esistono saldi riconducibili alla posta in oggetto.

SEZIONE 6 – PASSIVITÀ FISCALI – VOCE 60

Si rinvia alla informativa resa nella sezione 10 dell'attivo.

SEZIONE 7 – PASSIVITÀ ASSOCIATE AD ATTIVITÀ IN VIA DI DISMISSIONE – VOCE 70

Si rinvia alla informativa resa nella sezione 11 dell'attivo.

SEZIONE 8 - ALTRE PASSIVITÀ – VOCE 80**8.1 ALTRE PASSIVITÀ: COMPOSIZIONE**

	Totale	Totale
	31/12/2021	31/12/2020
Debiti verso enti previdenziali e Stato	375	400
Debiti Commerciali	2.048	2.664
Titoli da regolare	-	-
Somme a disposizione della clientela	3.627	5.048
Operazioni straordinarie (acquisizioni)	-	-
Debiti per premi futuri su derivati	-	-
Debiti verso l'erario ed altri enti impositori	1.693	1.780
Debiti relativi al personale dipendente	223	267
Passività finanziarie relative a finanziamenti destinati ad uno specifico affare	-	-
Garanzie rilasciate e derivati su crediti	-	-
Ratei non riconducibili a voce propria	121	146
Risconti non riconducibili a voce propria	10	70
Partite in corso di lavorazione, partite viaggianti	37	1.791
Altre (operazioni failed acquisto, debiti assicurazioni, depositi cauzionali, partite non imputabili ad altre voci)	4.392	8.310
Società controllate IVA di Gruppo	167	142
Saldo partite illiquide di portafoglio	30.916	22.587
Dividendi da pagare	-	-
Consolidato fiscale	-	-
Totale	43.610	43.205

L'aumento della voce 80 – Altre passività rispetto all'esercizio 2020 è ascrivibile in larga parte al combinato apporto, in aumento (euro 2.380 migliaia) e in diminuzione (euro 6.303 migliaia) dei contributi incassati e da erogare, in particolare delle somme incassate dai finanziamenti con fondi di terzi in attesa di essere riversati agli enti finanziatori al netto delle competenze; hanno concorso inoltre alla variazione netta della voce di bilancio l'aumento delle partite illiquide di portafoglio (euro 8.329 migliaia), la diminuzione dei debiti derivanti dalla gestione contributiva e del personale dipendente (euro 87 migliaia) e infine la diminuzione dei debiti verso la società veicolo Alchera Spv per incassi da riversare (1.781 migliaia).

SEZIONE 9 - TRATTAMENTO DI FINE RAPPORTO DEL PERSONALE – VOCE 90**9.1 TRATTAMENTO DI FINE RAPPORTO DEL PERSONALE: VARIAZIONI ANNUE**

	Totale 31/12/2021	Totale 31/12/2020
A. Esistenze iniziali	278	418
B. Aumenti	8	75
B.1 Accantonamenti dell'esercizio	8	75
B.2 Altre variazioni	-	-
C. Diminuzioni	59	216
C.1 Liquidazioni effettuate	49	211
C.2 Altre variazioni	10	5
D. Rimanenze finali	227	278
Totale	227	278

Alla data di bilancio, la Banca ha rilevato il fondo TFR secondo quanto previsto dal principio contabile las 19, pertanto la Voce D. "Rimanenze finali" del fondo iscritto coincide con il suo Valore Attuariale (*Defined Benefit Obligation* – DBO).

Gli importi di cui ai punti sub 1) e sub 2) sono ricompresi nel conto economico tabella "10.1 Spese per il personale: composizione", sottovoce e) "accantonamento al trattamento di fine rapporto del personale dipendente"; mentre l'importo di cui al punto sub 3) è stato ricondotto nella "Riserva da valutazione: Utili (Perdite) attuariali su piani a benefici definiti" (cfr. Prospetto Analitico della Redditività Complessiva).

Le ipotesi attuariali adottate per la valutazione del fondo alla data di riferimento del bilancio sono le seguenti:

- tasso di attualizzazione: Curva EuroComposite AA
- tasso atteso di incrementi retributivi: 1,50%
- tasso atteso di inflazione: 1,75%
- turn-over: 1,5%
- frequenza anticipazioni: 4,5%

Con riferimento agli incrementi retributivi da adottare nello sviluppo prospettico dei cash flow sono state utilizzate le tabelle di mortalità RG48 pubblicate dalla Ragioneria Generale dello Stato nonché le tavole INPS distinte per età e sesso.

In conclusione, si riportano le analisi di sensibilità sul Valore Attuariale (*Defined Benefit Obligation* – DBO) di fine periodo utilizzando un tasso di attualizzazione di +0,25% e di -0,25% rispetto a quello applicato:

- in caso di un incremento dello 0,25%, il Fondo TFR risulterebbe pari a 224 mila euro;
- in caso di un decremento dello 0,25% il Fondo TFR risulterebbe pari a 229 mila euro.

9.2 ALTRE INFORMAZIONI

	Totale	Totale
	31/12/2021	31/12/2020
Fondo (civilistico) iniziale	243	388
Variazioni in aumento	8	79
Variazioni in diminuzione	49	224
Fondo (civilistico) finale	202	243
Surplus / (Deficit)	24	34
Fondo TFR IAS 19	227	278

Fermo restando quanto sopra rappresentato, il Fondo di trattamento di fine rapporto, calcolato ai sensi dell'art. 2120 del Codice Civile, non devoluto ai fondi pensione esterni o al fondo di tesoreria Inps, ammonta a 202 mila euro e nell'esercizio si è movimentato come illustrato nella precedente tabella.

SEZIONE 10 - FONDI PER RISCHI E ONERI – VOCE 100**10.1 FONDI PER RISCHI E ONERI: COMPOSIZIONE**

Voci/Valori	Totale	Totale
	31/12/2021	31/12/2020
1. Fondi per rischio di credito relativo a impegni e garanzie finanziarie rilasciate	1.720	2.710
2. Fondi su altri impegni e altre garanzie rilasciate	-	-
3. Fondi di quiescenza aziendali	-	-
4. Altri fondi per rischi ed oneri	2.838	3.258
4.1 controversie legali e fiscali	1.325	1.125
4.2 oneri per il personale	1.510	2.130
4.3 altri	3	3
Totale	4.558	5.968

Nella voce 1. "Fondi per rischio di credito relativo a impegni e garanzie finanziarie" sono compresi:

- 126 mila euro per rettifiche di valore collettive su crediti di firma classificati in stadio 1;
- 68 mila euro per rettifiche di valore collettive su crediti di firma classificati in stadio 2;
- 1.474 mila euro per rettifiche di valore analitiche su crediti di firma deteriorati (stadio 3);
- 52 mila euro per rettifiche di valore collettive su impegni e margini in stadio 1 e 2.

Per le modalità di classificazione dei crediti di firma in funzione del rischio di credito associato e per le correlate modalità di stima delle rettifiche di valore complessive si fa rinvio alla Parte A della presente Nota Integrativa.

Per i dettagli circa la composizione della voce 4. "Altri fondi per rischi ed oneri" si rinvia all'informativa fornita al successivo paragrafo 10.6 "Fondi per rischi ed oneri: altri fondi".

10.2 FONDI PER RISCHI E ONERI: VARIAZIONI ANNUE

	Fondi su altri impegni e altre garanzie rilasciate	Fondi di quiescenza	Altri fondi per rischi ed oneri	Totale
A. Esistenze iniziali	-	-	18.367	18.367
B. Aumenti	-	-	632	632
B.1 Accantonamento dell'esercizio	-	-	632	632
B.2 Variazioni dovute al passare del tempo	-	-	-	-
B.3 Variazioni dovute a modifiche del tasso di sconto	-	-	-	-
B.4 Altre variazioni	-	-	-	-
- di cui operazioni di aggregazione aziendale	-	-	-	-
C. Diminuzioni	-	-	16.161	16.161
C.1 Utilizzo nell'esercizio	-	-	1.052	1.052
C.2 Variazioni dovute a modifiche del tasso di sconto	-	-	-	-
C.3 Altre variazioni	-	-	15.109	15.109
- di cui operazioni di aggregazione aziendale	-	-	-	-
D. Rimanenze finali	-	-	2.838	2.838

La sottovoce B.1 - Accantonamento dell'esercizio - accoglie l'incremento del debito futuro stimato, relativo sia a fondi già esistenti che costituiti nell'esercizio.

La sottovoce C.1 - Utilizzo nell'esercizio - si riferisce ai pagamenti effettuati; la sottovoce C.3 si riferisce alla riclassifica dei fondi di svalutazione di fondi di terzi in amministrazione, ora inclusi nella voce 10.b del passivo.

10.3 FONDI PER RISCHIO DI CREDITO RELATIVO A IMPEGNI E GARANZIE FINANZIARIE RILASCIATE

	Fondi per rischio di credito relativo a impegni e garanzie finanziarie rilasciate				Totale
	Primo stadio	Secondo stadio	Terzo stadio	Impaired acquisiti/e o originati/e	
1. Impegni a erogare fondi	47	6	-	-	52
2. Garanzie finanziarie rilasciate	126	68	1.474	-	1.667
Totale	172	74	1.474	-	1.720

10.4 FONDI SU ALTRI IMPEGNI E ALTRE GARANZIE RILASCIATE

Trattandosi di una fattispecie non rilevante per la Banca, l'informativa non viene compilata.

10.5 FONDI DI QUIESCENZA AZIENDALI A BENEFICI DEFINITI

Trattandosi di una fattispecie non rilevante per la Banca, l'informativa non viene compilata.

10.6 FONDI PER RISCHI ED ONERI - ALTRI FONDI

La voce "Altri fondi per rischi e oneri" è costituita da:

- Fondo oneri futuri per controversie legali, per 825 mila euro;
- Potenziati interventi su beni rientrati dalla locazione finanziaria per 500 mila euro.

L'importo esposto nella sottovoce 4.2 "oneri per il personale" della Tabella 10.1, si riferisce a:

- incentivi all'esodo rientranti negli accordi sindacali stipulati dalla Banca e relativi alla platea di dipendenti che, sebbene prossimi all'età di pensionamento, non possono beneficiare delle prestazioni del Fondo di solidarietà per il credito cooperativo. L'esborso atteso dalla Banca alla data di riferimento del bilancio si ragguaglia ad euro 1.322 mila;
- altri, per 188 mila euro.

L'importo esposto nella sottovoce 4.3 "Altri" della tabella 10.1, che nello scorso esercizio includeva i Fondi di svalutazione su fondi di terzi in amministrazione, per 15.109 mila euro, è stato riclassificato tra i debiti verso la clientela.

Passività potenziali

Non esistono alla data di chiusura dell'esercizio passività potenziali significative che debbano essere illustrate.

SEZIONE 11 - AZIONI RIMBORSABILI – VOCE 120

La sezione non è compilata poiché, alla data del bilancio in esame e del precedente esercizio, non esistono saldi riconducibili alla posta in oggetto.

SEZIONE 12 - PATRIMONIO DELL'IMPRESA – VOCI 110, 130, 140, 150, 160, 170 E 180**12.1 “CAPITALE” E “AZIONI PROPRIE”: COMPOSIZIONE**

	Totale 31/12/2021	Totale 31/12/2020
A. Capitale		
A.1 Azioni ordinarie	115.152	115.152
A.2 Azioni di risparmio	-	-
A.3 Azioni privilegiate	-	-
A.4 Azioni altre	-	-
B. Azioni proprie		
B.1 Azioni ordinarie	-	-
B.2 Azioni di risparmio	-	-
B.3 Azioni privilegiate	-	-
B.4 Azioni altre	-	-

L'ammontare del capitale sociale alla data di riferimento del bilancio si ragguaglia a 115.152 mila euro, corrispondente a nr. 1.122.994.233 azioni del valore nominale unitario pari ad euro 0,1025.

In base allo Statuto della Banca, ogni azione ordinaria attribuisce il diritto di un voto all'Assemblea.

Alla data di riferimento del bilancio non sono presenti azioni proprie detenute direttamente dalla Banca ed il capitale sociale risulta interamente versato e liberato.

La Banca non ha posto in essere piani assegnazione di azioni ai dipendenti (“stock option”).

12.2 CAPITALE - NUMERO AZIONI: VARIAZIONI ANNUE

Voci/Tipologie	Ordinarie	Altre
A. Azioni esistenti all'inizio dell'esercizio	1.122.994.233	-
- interamente liberate	1.122.994.233	-
- non interamente liberate	-	-
A.1 Azioni proprie (-)	-	-
A.2 Azioni in circolazione: esistenze iniziali	1.122.994.233	-
B. Aumenti	-	-
B.1 Nuove emissioni	-	-
- a pagamento:	-	-
- operazioni di aggregazioni di imprese	-	-
- conversione di obbligazioni	-	-
- esercizio di warrant	-	-
- altre	-	-
- a titolo gratuito:	-	-
- a favore dei dipendenti	-	-
- a favore degli amministratori	-	-
- altre	-	-
B.2 Vendita di azioni proprie	-	-
B.3 Altre variazioni	-	-
C. Diminuzioni	-	-
C.1 Annullamento	-	-
C.2 Acquisto di azioni proprie	-	-
C.3 Operazioni di cessione di imprese	-	-
C.4 Altre variazioni	-	-
D. Azioni in circolazione: rimanenze finali	1.122.994.233	-
D.1 Azioni proprie (+)	-	-
D.2 Azioni esistenti alla fine dell'esercizio	1.122.994.233	-
- interamente liberate	1.122.994.233	-
- non interamente liberate	-	-

12.3 CAPITALE – ALTRE INFORMAZIONI

Si rinvia all’informativa fornita al punto 12.1 della presente sezione.

12.4 RISERVE DI UTILI: ALTRE INFORMAZIONI

Le riserve da valutazione risultano positive ed ammontano ad euro 1.631 mila. Includono principalmente le riserve derivanti da leggi speciali di rivalutazione e dalla rivalutazione di beni uso investimento (beni immobili rientrati dalla locazione finanziaria) nonché i differenziali di fair value dei titoli.

Si rimanda alla parte F – “Informazioni sul capitale” per l’indicazione dettagliata dell’origine, possibilità di utilizzo e distribuibilità, nonché dell’avvenuta utilizzazione nei precedenti esercizi delle singole riserve.

Avvalendosi delle previsioni stabilite dal comma 8, dell’art. 110, del decreto legge 14 agosto 2020, n. 104, convertito, con modificazioni, dalla legge 13 ottobre 2020, n. 126, la Banca ha inteso “riallineare”, mediante il pagamento di un’imposta sostitutiva del 3 per cento, il minor valore fiscale al maggior valore contabile delle immobilizzazioni materiali e immateriali e delle partecipazioni (eliminare le fattispecie non riallineate), costituenti immobilizzazioni finanziarie ai sensi dell’articolo 85, comma 3-bis, del TUIR, risultanti nel bilancio dell’esercizio in corso al 31 dicembre 2019.

Al tal riguardo, si è reso necessario individuare una riserva del patrimonio, già presente nel bilancio successivo a quello in corso al 31 dicembre 2019, su cui apporre il cosiddetto vincolo fiscale della “sospensione d’imposta” di ammontare pari ai maggiori valori contabili oggetto di “riallineamento”, al netto dell’imposta sostitutiva dovuta per il riallineamento stesso.

Il vincolo posto sulla riserva individuata è di natura esclusivamente fiscale e opera su un piano distinto rispetto all’eventuale vincolo di natura civilistica che potrebbe insistere sulla stessa.

Per la Banca, l’ammontare “riallineato” è stato pari a 654 mila euro e la corrispondente imposta sostitutiva pari a 62 mila euro.

Ai fini dell’apposizione del Vincolo, limitatamente all’importo di 2.003 mila euro, la Banca ha individuato la “Riserva sovrapprezzo azioni”.

La “Riserva sovrapprezzo azioni”, sottoposta a un regime civilistico di indivisibilità e indisponibilità, nei limiti dell’ammontare calcolato, viene fiscalmente qualificata “in sospensione d’imposta”.

12.5 STRUMENTI DI CAPITALE: COMPOSIZIONE E VARIAZIONI ANNUE

Al 31 dicembre 2021 non vi sono in essere strumenti di capitale.

12.6 ALTRE INFORMAZIONI

La voce “Riserve” include le riserve negative rilevate nel 2018 per effetto della prima applicazione dell’IFRS9 e le perdite degli esercizi 2018, 2019 e 2020 riportate a nuovo.

ALTRE INFORMAZIONI**1. IMPEGNI E GARANZIE FINANZIARIE RILASCIATE (DIVERSI DA QUELLI DESIGNATI AL FAIR VALUE)**

	Valore nominale su impegni e garanzie finanziarie rilasciate				Totale	Totale
	Primo stadio	Secondo stadio	Terzo stadio	Impaired acquisiti/e o originati/e	44561 31/12/2021	44196 31/12/2020
1. Impegni a erogare fondi	5.907	2.029	-	-	7.936	13.535
a) Banche Centrali	-	-	-	-	-	-
b) Amministrazioni pubbliche	-	-	-	-	-	-
c) Banche	1.436	-	-	-	1.436	1.436
d) Altre società finanziarie	-	-	-	-	-	-
e) Società non finanziarie	4.471	2.029	-	-	6.500	11.559
f) Famiglie	-	-	-	-	-	540
2. Garanzie finanziarie rilasciate	5.447	9.179	1.699	-	16.325	17.913
a) Banche Centrali	-	-	-	-	-	-
b) Amministrazioni pubbliche	-	-	-	-	-	-
c) Banche	1.033	-	-	-	1.033	1.033
d) Altre società finanziarie	-	-	-	-	-	-
e) Società non finanziarie	4.414	9.179	1.699	-	15.292	16.880
f) Famiglie	-	-	-	-	-	-

Tra gli impegni ad erogare fondi sono compresi finanziamenti da erogare a una data futura predeterminata e margini utilizzabili, per 6.500 mila euro. Tra le garanzie di natura finanziaria sono comprese le garanzie personali che assistono il regolare assolvimento del debito da parte del soggetto ordinante.

Con riferimento ai criteri di classificazione delle anzidette esposizioni in funzione del rischio di credito delle specifiche operazioni si rinvia a quanto illustrato nella Parte A – Politiche contabili della Nota Integrativa.

2. ALTRI IMPEGNI E ALTRE GARANZIE RILASCIATE

La voce non è compilata poiché, alla data del bilancio in esame, non esistono saldi riconducibili alla posta in oggetto.

3. ATTIVITÀ COSTITUITE A GARANZIA DI PROPRIE PASSIVITÀ E IMPEGNI

Portafogli	Importo	Importo
	31/12/2021	31/12/2020
1. Attività finanziarie valutate al fair value con impatto a conto economico	-	-
2. Attività finanziarie valutate al fair value con impatto sulla redditività complessiva	73.060	90.960
3. Attività finanziarie valutate al costo ammortizzato	334.743	316.182
4. Attività materiali	-	-
di cui: attività materiali che costituiscono rimanenze	-	-

In corrispondenza della voce "Attività valutate al costo ammortizzato" è riportato il valore di bilancio dei titoli di Stato e dei crediti (Abaco) che la Banca ha posto a garanzia dei finanziamenti ricevuti, per il tramite della Capogruppo, dalla Banca Centrale Europea nell'ambito delle operazioni III (*Targeted Longer-Term Refinancing Operations*).

Più in dettaglio, alla data di riferimento del bilancio la Banca ha in essere operazioni di finanziamento della tipologia "TLTRO III" per un importo complessivamente pari ad euro 300 milioni.

La Banca ha posto a garanzia di finanziamenti collateralizzati titoli di importo nominale pari ad euro 215 milioni e crediti per euro 201 milioni.

4. GESTIONE E INTERMEDIAZIONE PER CONTO TERZI

Tipologia servizi	Importo 31/12/2021
1. Esecuzione di ordini per conto della clientela	-
a) acquisti	-
1. regolati	-
2. non regolati	-
b) vendite	-
1. regolati	-
2. non regolati	-
2. Gestioni individuale di portafogli	-
3. Custodia e amministrazione di titoli	314.030
a) titoli di terzi in deposito: connessi con lo svolgimento di banca depositaria (escluse le gestioni di portafoglio)	-
1. titoli emessi dalla banca che redige il bilancio	-
2. altri titoli	-
b) titoli di terzi in deposito (escluse gestioni di portafogli): altri	-
1. titoli emessi dalla banca che redige il bilancio	-
2. altri titoli	-
c) titoli di terzi depositati presso terzi	-
d) titoli di proprietà depositati presso terzi	314.030
4. Altre operazioni	-

La Banca non effettua il servizio di intermediazione per conto di terzi.

5. ATTIVITÀ FINANZIARIE OGGETTO DI COMPENSAZIONE IN BILANCIO, OPPURE SOGGETTE AD ACCORDI-QUADRO DI COMPENSAZIONE O AD ACCORDI SIMILARI

La voce non è compilata poiché, alla data del bilancio in esame, non esistono saldi riconducibili alla posta in oggetto.

6. PASSIVITÀ FINANZIARIE OGGETTO DI COMPENSAZIONE IN BILANCIO, OPPURE SOGGETTE AD ACCORDI-QUADRO DI COMPENSAZIONE O AD ACCORDI SIMILARI

La voce non è compilata poiché, alla data del bilancio in esame, non esistono saldi riconducibili alla posta in oggetto.

7. OPERAZIONI DI PRESTITO TITOLI

La voce non è compilata poiché, alla data del bilancio in esame, non esistono saldi riconducibili alla posta in oggetto.

8. INFORMATIVA SULLE ATTIVITÀ A CONTROLLO CONGIUNTO

La voce non è compilata poiché, alla data del bilancio in esame, non esistono saldi riconducibili alla posta in oggetto.

PARTE C - INFORMAZIONI SUL CONTO ECONOMICO

SEZIONE 1 - INTERESSI – VOCI 10 E 20

Nelle presenti voci sono iscritti gli interessi attivi e passivi, i proventi e gli oneri assimilati relativi, rispettivamente, a disponibilità liquide, attività finanziarie valutate al *fair value* con impatto a conto economico, attività finanziarie valutate al *fair value* con impatto sulla redditività complessiva, attività finanziarie valutate al costo ammortizzato, (voci 10, 20, 30, 40 e 50 dell'attivo) e a debiti, titoli in circolazione, passività finanziarie di negoziazione, passività finanziarie valutate al *fair value* (voci 10, 20, 30 e 40 del passivo) nonché eventuali altri interessi maturati nell'esercizio.

Fra gli interessi attivi e passivi figurano anche i differenziali o i margini, positivi o negativi, maturati sino alla data di riferimento del bilancio e scaduti o chiusi entro la data di riferimento relativi a contratti derivati: tali componenti vanno calcolati secondo il principio di competenza, tenendo conto di eventuali commissioni ("*up-front fee*") pagate o ricevute in un'unica soluzione in via anticipata

1.1 INTERESSI ATTIVI E PROVENTI ASSIMILATI: COMPOSIZIONE

Voci/Forme tecniche	Titoli di debito	Finanziamenti	Altre operazioni	Totale 31/12/2021	Totale 31/12/2020
1. Attività finanziarie valutate al fair value con impatto a conto economico:	1	-	-	1	-
1.1 Attività finanziarie detenute per la negoziazione	-	-	-	-	-
1.2 Attività finanziarie designate al fair value	-	-	-	-	-
1.3 Altre attività finanziarie obbligatoriamente valutate al fair value	1	-	-	1	-
2. Attività finanziarie valutate al fair value con impatto sulla redditività complessiva	427	-	X	427	233
3. Attività finanziarie valutate al costo ammortizzato:	2.142	13.517	X	15.659	16.420
3.1 Crediti verso banche	-	1.941	X	1.941	1.060
3.2 Crediti verso clientela	2.142	11.575	X	13.718	15.360
4. Derivati di copertura	X	X	-	-	-
5. Altre attività	X	X	-	-	-
6. Passività finanziarie	X	X	X	-	-
Totale	2.571	13.517	-	16.088	16.653
di cui: interessi attivi su attività finanziarie impaired	-	733	-	733	1.589
di cui: interessi attivi su leasing finanziario	X	2.112	X	2.112	3.384

Tra gli "interessi attivi" figurano gli interessi che maturano e vengono liquidati dalla Capogruppo, anche quando essi, per effetto di "sistemazione" di partite "antergate" siano a debito della Banca.

In corrispondenza della sottovoce 2 "Attività finanziarie valutate al *fair value* con impatto sulla redditività complessiva" sono ricondotti gli interessi attivi a fronte di titoli di debito per 427 mila euro.

In corrispondenza della sottovoce 3.1 "Attività finanziarie valutate al costo ammortizzato: Crediti verso banche" e della colonna "Finanziamenti" sono ricondotti gli interessi attivi a fronte di mutui e finanziamenti per 1.941 mila euro.

In corrispondenza della sottovoce 3.2 "Attività finanziarie valutate al costo ammortizzato: Crediti verso clientela" e della colonna "Finanziamenti" sono ricondotti gli interessi attivi a fronte di:

- operazioni di locazione finanziaria per 2.112 mila euro
- mutui e finanziamenti per 8.151 mila euro
- operazioni con fondi di terzi in amministrazione per 844 mila euro
- altri titoli per 469 mila euro

Le competenze al 31 dicembre 2021 inerenti al TLTRO, rilevate nella voce di conto economico "10. interessi attivi e proventi assimilati", ammontano a complessivi 1.649 mila euro (di cui 486 mila euro legati al raggiungimento dei benchmark sopra descritti).

1.2 INTERESSI ATTIVI E PROVENTI ASSIMILATI: ALTRE INFORMAZIONI

La Banca non detiene attività in valuta e, pertanto, nel corso dell'esercizio non ha rilevato interessi attivi su tali poste.

1.3 INTERESSI PASSIVI E ONERI ASSIMILATI: COMPOSIZIONE

Voci/Forme tecniche	Debiti	Titoli	Altre operazioni	Totale 31/12/2021	Totale 31/12/2020
1. Passività finanziarie valutate al costo ammortizzato	(3.542)	(1.017)	X	(4.559)	(6.333)
1.1 Debiti verso banche centrali	-	X	X	-	-
1.2 Debiti verso banche	(928)	X	X	(928)	(1.345)
1.3 Debiti verso clientela	(2.614)	X	X	(2.614)	(3.859)
1.4 Titoli in circolazione	X	(1.017)	X	(1.017)	(1.128)
2. Passività finanziarie di negoziazione	-	-	-	-	-
3. Passività finanziarie designate al fair value	-	-	-	-	-
4. Altre passività e fondi	X	X	-	-	-
5. Derivati di copertura	X	X	-	-	-
6. Attività finanziarie	X	X	X	(350)	(11)
Totale	(3.542)	(1.017)	-	(4.910)	(6.343)
di cui: interessi passivi relativi ai debiti per leasing	-	X	X	-	-

Nella sottovoce 1.2 "Passività finanziarie valutate al costo ammortizzato - Debiti verso Banche", in corrispondenza della colonna "Debiti" sono compresi interessi su:

- conti correnti e depositi per 7 mila euro
- altri debiti per 921 mila euro

Nella sottovoce 1.3 "Passività finanziarie valutate al costo ammortizzato - Debiti verso Clientela", in corrispondenza della colonna "Debiti" sono compresi interessi su:

- conti correnti per 389 mila euro
- depositi per 1.856 mila euro
- attualizzazione di contributi per 271 mila euro
- operazioni di cartolarizzazione per 72 mila euro

Nella sottovoce 1.4 "Passività finanziarie valutate al costo ammortizzato - Titoli in circolazione", in corrispondenza della colonna "Titoli" sono compresi interessi su obbligazioni emesse per 1.017 mila euro

In particolare, tra le obbligazioni emesse sono compresi anche gli interessi rilevati su obbligazioni subordinate per 830 mila euro alla data di chiusura dell'esercizio e 944 mila euro alla data di chiusura del precedente periodo.

1.4 INTERESSI PASSIVI E ONERI ASSIMILATI: ALTRI INFORMAZIONI

La Banca non detiene passività in valuta e, pertanto, nel corso dell'esercizio non ha rilevato interessi attivi su tali poste.

1.5 DIFFERENZIALI RELATIVI ALLE OPERAZIONI DI COPERTURA

La Banca non ha posto in essere derivati di copertura.

SEZIONE 2 - COMMISSIONI – VOCI 40 E 50**2.1 COMMISSIONI ATTIVE: COMPOSIZIONE**

Tipologia servizi/Valori	Totale 31/12/2021	Totale 31/12/2020
a) Strumenti finanziari	-	-
1. Collocamento titoli	-	-
1.1 Con assunzione a fermo e/o sulla base di un impegno irrevocabile	-	-
1.2 Senza impegno irrevocabile	-	-
2. Attività di ricezione e trasmissione di ordini e esecuzione di ordini per conto dei clienti	-	-
2.1 Ricezione e trasmissione di ordini di uno o più strumenti finanziari	-	-
2.2 Esecuzione di ordini per conto dei clienti	-	-
3. Altre commissioni connesse con attività legate a strumenti finanziari	-	-
di cui: negoziazione per conto proprio	-	-
di cui: gestione di portafogli individuali	-	-
b) Corporate Finance	-	-
1. Consulenza in materia di fusioni e acquisizioni	-	-
2. Servizi di tesoreria	-	-
3. Altre commissioni connesse con servizi di corporate finance	-	-
c) Attività di consulenza in materia di investimenti	-	-
d) Compensazione e regolamento	-	-
e) Custodia e amministrazione	-	-
1. Banca depositaria	-	-
2. Altre commissioni legate all'attività di custodia e amministrazione	-	-
f) Servizi amministrativi centrali per gestioni di portafogli collettive	-	-
g) Attività fiduciaria	-	-
h) Servizi di pagamento	45	66
1. Conto correnti	25	43
2. Carte di credito	-	-
3. Carte di debito ed altre carte di pagamento	-	-
4. Bonifici e altri ordini di pagamento	2	3
5. Altre commissioni legate ai servizi di pagamento	17	20
i) Distribuzione di servizi di terzi	5.871	4.917
1. Gestioni di portafogli collettive	-	-
2. Prodotti assicurativi	-	-
3. Altri prodotti	5.871	4.917
di cui: gestioni di portafogli individuali	-	-
j) Finanza strutturata	-	-
k) Attività di servicing per operazioni di cartolarizzazione	26	97
l) Impegni a erogare fondi	-	-
m) Garanzie finanziarie rilasciate	64	72
di cui: derivati su crediti	-	-
n) Operazioni di finanziamento	15	38
di cui: per operazioni di factoring	-	-
o) Negoziazione di valute	-	-
p) Merci	-	-
q) Altre commissioni attive	58	52
di cui: per attività di gestione di sistemi multilaterali di scambio	-	-
di cui: per attività di gestione di sistemi organizzati di negoziazione	-	-
Totale	6.079	5.243

Per le commissioni up-front percepite sulle garanzie finanziarie rilasciate, la quota che eccede il recupero dei costi sostenuti nell'esercizio è ripartita *pro-rata temporis* tenendo conto della durata residua delle esposizioni e del loro valore residuo. In sostanza la ripartizione avviene a quote decrescenti riflettendo il profilo di riduzione del capitale sottostante garantito.

L'importo di cui alla sottovoce "9.3 distribuzione di servizi di terzi – altri prodotti" include le commissioni percepite per servizi forniti alla Regione Autonoma in relazione alle attività di gestione di fondi rotativi, pari ad euro 3.376 mila (euro 2.648 mila al 31.12.2020). Le commissioni attive percepite su impieghi erogati con fondi di terzi e con rischio limitato a carico della Banca sono state imputate, per una quota proporzionale alla quota di rischio assunta, alla voce "interessi attivi".

2.2 COMMISSIONI ATTIVE: CANALI DISTRIBUTIVI DEI PRODOTTI E SERVIZI

Canali/Valori	Totale 31/12/2021	Totale 31/12/2020
a) presso propri sportelli:	5.871	4.917
1. gestioni di portafogli	-	-
2. collocamento di titoli	-	-
3. servizi e prodotti di terzi	5.871	4.917
b) offerta fuori sede:	-	-
1. gestioni di portafogli	-	-
2. collocamento di titoli	-	-
3. servizi e prodotti di terzi	-	-
c) altri canali distributivi:	-	-
1. gestioni di portafogli	-	-
2. collocamento di titoli	-	-
3. servizi e prodotti di terzi	-	-

2.3 COMMISSIONI PASSIVE: COMPOSIZIONE

Servizi/Valori	Totale 31/12/2021	Totale 31/12/2020
a) Strumenti finanziari	(12)	(37)
di cui: negoziazione di strumenti finanziari	-	-
di cui: collocamento di strumenti finanziari	(12)	(37)
di cui: gestione di portafogli individuali	-	-
- Proprie	-	-
- Delegate a terzi	-	-
b) Compensazione e regolamento	-	-
c) Custodia e amministrazione	(9)	(12)
d) Servizi di incasso e pagamento	(9)	(11)
di cui: carte di credito, carte di debito e altre carte di pagamento	-	-
e) Attività di servicing per operazioni di cartolarizzazione	-	-
f) Impegni a ricevere fondi	-	-
g) Garanzie finanziarie ricevute	(24)	(142)
di cui: derivati su crediti	-	-
h) Offerta fuori sede di strumenti finanziari, prodotti e servizi	-	-
i) Negoziazione di valute	-	-
j) Altre commissioni passive	(22)	(30)
Totale	(75)	(232)

SEZIONE 3 - DIVIDENDI E PROVENTI SIMILI – VOCE 70

La sezione non è compilata poiché, alla data del bilancio in esame e del precedente esercizio, non esistono saldi riconducibili alla posta in oggetto.

SEZIONE 4 - RISULTATO NETTO DELL'ATTIVITÀ DI NEGOZIAZIONE – VOCE 80

Nella presente voce figurano per “sbilancio” complessivo (somma algebrica dei saldi di cui alle successive lettere a) e b)):

- c) il saldo tra i profitti e le perdite delle operazioni classificate nelle “attività finanziarie detenute per la negoziazione” e nelle “passività finanziarie di negoziazione”, inclusi i risultati delle valutazioni di tali operazioni, nonché i profitti e le perdite relativi a contratti derivati gestionalmente collegati ad attività e/o passività finanziarie designate al *fair value* e alle altre attività finanziarie obbligatoriamente valutate al *fair value* (diversi da quelli da ricondurre fra gli interessi, voci 10 e 20).
- d) il saldo tra i profitti e le perdite delle operazioni finanziarie, diverse da quelle designate al *fair value* e da quelle di copertura, denominate in valuta, inclusi i risultati delle valutazioni di tali operazioni.

4.1 RISULTATO NETTO DELL'ATTIVITÀ DI NEGOZIAZIONE: COMPOSIZIONE

Operazioni/Componenti reddituali	Plusvalenze (A)	Utili da negoziazione (B)	Minusvalenze (C)	Perdite da negoziazione (D)	Risultato netto (A+B) – (C+D)
1. Attività finanziarie di negoziazione	-	-	-	-	-
1.1 Titoli di debito	-	-	-	-	-
1.2 Titoli di capitale	-	-	-	-	-
1.3 Quote di O.I.C.R.	-	-	-	-	-
1.4 Finanziamenti	-	-	-	-	-
1.5 Altre	-	-	-	-	-
2. Passività finanziarie di negoziazione	-	-	-	-	-
2.1 Titoli di debito	-	-	-	-	-
2.2 Debiti	-	-	-	-	-
2.3 Altre	-	-	-	-	-
3. Attività e passività finanziarie: differenze di cambio	X	X	X	X	33
4. Strumenti derivati	-	310	-	-	310
4.1 Derivati finanziari:	-	310	-	-	310
- Su titoli di debito e tassi di interesse	-	310	-	-	310
- Su titoli di capitale e indici azionari	-	-	-	-	-
- Su valute e oro	X	X	X	X	-
- Altri	-	-	-	-	-
4.2 Derivati su crediti	-	-	-	-	-
di cui: coperture naturali connesse con la fair value option	X	X	X	X	-
Totale	-	310	-	-	343

Gli utili (perdite) da negoziazione e le plusvalenze (minusvalenze) da valutazione sono esposti a saldi aperti per tipologie di strumenti finanziari.

Nel "Risultato netto" delle "Attività e passività finanziarie: differenze di cambio" è riportato il saldo, positivo o negativo, delle variazioni di valore delle attività e delle passività finanziarie denominate in valuta; in esso sono compresi gli utili e le perdite derivanti dalla negoziazione di valute.

SEZIONE 5 - RISULTATO NETTO DELL'ATTIVITÀ DI COPERTURA – VOCE 90

La sezione non è compilata poiché, alla data del bilancio in esame e del precedente esercizio, non esistono saldi riconducibili alla posta in oggetto.

SEZIONE 6 - UTILI (PERDITE) DA CESSIONE/RIACQUISTO – VOCE 100

Nella sezione figurano i saldi positivi o negativi tra gli utili e le perdite realizzati con la vendita della attività finanziarie o il riacquisto delle passività finanziarie diverse da quelle di negoziazione e da quelle designate al *fair value*.

6.1 UTILI (PERDITE) DA CESSIONE/RIACQUISTO: COMPOSIZIONE

Voci/Componenti reddituali	Totale 31/12/2021			Totale 31/12/2020		
	Utili	Perdite	Risultato netto	Utili	Perdite	Risultato netto
A. Attività finanziarie						
1. Attività finanziarie valutate al costo ammortizzato	1.788	(548)	1.240	1.605	(3.110)	(1.505)
1.1 Crediti verso banche	-	-	-	-	-	-
1.2 Crediti verso clientela	1.788	(548)	1.240	1.605	(3.110)	(1.505)
2. Attività finanziarie valutate al fair value con impatto sulla redditività complessiva	824	-	824	41	(5)	35
2.1 Titoli di debito	824	-	824	41	(5)	35
2.2 Finanziamenti	-	-	-	-	-	-
Totale attività (A)	2.612	(548)	2.064	1.646	(3.115)	(1.470)
B. Passività finanziarie valutate al costo ammortizzato						
1. Debiti verso banche	-	-	-	-	-	-
2. Debiti verso clientela	-	-	-	-	-	-
3. Titoli in circolazione	-	-	-	-	-	-
Totale passività (B)	-	-	-	-	-	-

I saldi riportati alla sottovoce **A.1.2 “Attività finanziarie valutate al costo ammortizzato – Crediti verso clientela”** si riferiscono per euro 1.721 mila al risultato economico conseguito nell’esercizio con la cessione dei Titoli di Stato Italiani effettuati dalla Banca.

In dettaglio, nella sottovoce A.1.1.2 è inclusa, tra l’altro:

- la minusvalenza realizzata nell’operazione di cartolarizzazione GACS V per un importo complessivo pari ad euro 466 mila. In particolare, all’atto del regolamento dell’operazione di vendita sul mercato delle notes junior e mezzanine:
 - sono stati eliminati dall’Attivo dello Stato Patrimoniale i crediti oggetto di cessione;
 - è stata rilevata la complessiva minusvalenza determinata quale differenza fra il valore lordo aggregato alla data di cessione dei crediti, meno le rettifiche di valore cumulate e comprensivo di eventuali incassi rivenienti dagli stessi crediti e di competenza dell’SPV alla data di cessione, pari a Euro 856 e il corrispettivo ricevuto (pari, quale somma di disponibilità liquide e titoli Senior, Mezzanine e Junior a Euro 390); differenza che esprime una minusvalenza di Euro 466;
 - sono stati rilevati nello Stato Patrimoniale i titoli Senior, Mezzanine e Junior sottoscritti al relativo fair value per un valore, rispettivamente, pari a Euro 381 mila; Euro 1.118 e Euro 1.

I saldi riportati alla sottovoce A.2.1 “Attività finanziarie valutate al *fair value* con impatto sulla redditività complessiva – Titoli di debito” rappresentano il “rigiro” a conto economico delle riserve da valutazione riferite a Titoli di Stato Italiani, oggetto di cessione nel corso dell’esercizio per un importo complessivo pari ad euro 824 mila.

SEZIONE 7 - RISULTATO NETTO DELLE ALTRE ATTIVITÀ E PASSIVITÀ FINANZIARIE VALUTATE AL FAIR VALUE CON IMPATTO A CONTO ECONOMICO – VOCE 110

Nella sezione sono rappresentati i saldi positivi o negativi tra gli utili e le perdite delle attività/passività finanziarie valutate al *fair value* per i quali è stata esercitata la c.d. *fair value option*, ovvero perché obbligatoriamente valutate al *fair value* ai sensi dell'IFRS 9, inclusi i risultati delle valutazioni al *fair value* di tali strumenti.

7.1 VARIAZIONE NETTA DI VALORE DELLE ALTRE ATTIVITÀ E PASSIVITÀ FINANZIARIE VALUTATE AL FAIR VALUE CON IMPATTO A CONTO ECONOMICO: COMPOSIZIONE DELLE ATTIVITÀ E DELLE PASSIVITÀ FINANZIARIE DESIGNATE AL FAIR VALUE

Alla data di riferimento del bilancio la Banca non detiene attività e/o passività finanziarie valutate al *fair value* e pertanto non procede alla compilazione della presente Tabella.

7.2 VARIAZIONE NETTA DI VALORE DELLE ALTRE ATTIVITÀ E PASSIVITÀ FINANZIARIE VALUTATE AL FAIR VALUE CON IMPATTO A CONTO ECONOMICO: COMPOSIZIONE DELLE ALTRE ATTIVITÀ FINANZIARIE OBBLIGATORIAMENTE VALUTATE AL FAIR VALUE

Operazioni/Componenti reddituali	Plusvalenze (A)	Utili da realizzo (B)	Minusvalenze (C)	Perdite da realizzo (D)	Risultato netto [(A+B) - (C+D)]
1. Attività finanziarie	690	-	(923)	-	(232)
1.1 Titoli di debito	1	-	-	-	1
1.2 Titoli di capitale	-	-	-	-	-
1.3 Quote di O.I.C.R.	690	-	(923)	-	(233)
1.4 Finanziamenti	-	-	-	-	-
2. Attività finanziarie: differenze di cambio	X	X	X	X	-
Totale	690	-	(923)	-	(232)

Con riferimento alle attività finanziarie rappresentate da quote di OICR, la Banca ha rilevato nel corso dell'esercizio una riduzione di valore riconducibile al deterioramento del NAV, ulteriormente rettificato da un coefficiente di liquidity adjustment, per un ammontare netto pari ad euro 232 mila.

SEZIONE 8 - RETTIFICHE/RIPRESE DI VALORE NETTE PER RISCHIO DI CREDITO – VOCE 130

La presente sezione accoglie i saldi, positivi o negativi, delle rettifiche di valore e delle riprese di valore connesse con il deterioramento delle attività finanziarie valutate al costo ammortizzato (incluse convenzionalmente le rettifiche/riprese sui crediti verso le banche e le Banche Centrali "a vista" riportati nella voce "Cassa e disponibilità liquide") e di quelle valutate al fair value con impatto sulla redditività complessiva, con particolare dettaglio di quelle oggetto di misure di sostegno Covid -19.

8.1 RETTIFICHE DI VALORE NETTE PER RISCHIO DI CREDITO RELATIVO AD ATTIVITÀ FINANZIARIE VALUTATE AL COSTO AMMORTIZZATO: COMPOSIZIONE

Operazioni/Componenti reddituali	Rettifiche di valore (1)						Riprese di valore (2)				Totale 31/12/2021	Totale 31/12/2020
	Primo stadio	Secondo stadio	Terzo stadio		Impaired acquisite o originate		Primo stadio	Secondo stadio	Terzo stadio	Impaired acquisite o originate		
			Write-off	Altre	Write-off	Altre						
A. Crediti verso banche	(10)	(1)	-	-	-	-	188	-	-	-	177	(192)
- Finanziamenti	(10)	(1)	-	-	-	-	188	-	-	-	177	(192)
- Titoli di debito	-	-	-	-	-	-	-	-	-	-	-	-
B. Crediti verso clientela	(4.324)	(6.474)	(65)	(11.709)	-	-	1.573	3.204	4.161	-	(13.634)	(3.444)
- Finanziamenti	(4.306)	(6.474)	(65)	(11.709)	-	-	1.540	3.204	4.161	-	(13.649)	(3.440)
- Titoli di debito	(18)	-	-	-	-	-	32	-	-	-	14	(4)
Totale	(4.334)	(6.475)	(65)	(11.709)	-	-	1.761	3.204	4.161	-	(13.457)	(3.635)

Le rettifiche di valore riportate in corrispondenza della colonna "Primo stadio" e della colonna "Secondo stadio" corrispondono alle svalutazioni collettive sui crediti "in bonis".

Le rettifiche di valore, in corrispondenza della colonna "Terzo Stadio - Altre", si riferiscono alle svalutazioni analitiche dei crediti scaduti deteriorati e di quelli classificati ad inadempienza probabile e a sofferenza, mentre quelle riportate nella colonna "Terzo Stadio - Write-off", derivano da eventi estintivi.

Per gli approfondimenti sulle modalità di determinazione delle rettifiche di valore sulle attività valutate al costo ammortizzato, si rinvia alle "Politiche Contabili" nella Parte A della Nota Integrativa.

8.1A RETTIFICHE DI VALORE NETTE PER RISCHIO DI CREDITO RELATIVO A FINANZIAMENTI VALUTATI AL COSTO AMMORTIZZATO OGGETTO DI MISURE DI SOSTEGNO COVID-19: COMPOSIZIONE

Operazioni/Componenti reddituali	Rettifiche di valore nette						Totale 31/12/2021	Totale 31/12/2020
	Primo stage	Secondo stadio	Terzo stadio		Impaired acquisite o originate			
			Write-off	Altre	Write-off	Altre		
1. Finanziamenti oggetto di concessione conformi con le GL	-	-	-	-	-	-	-	67
2. Finanziamenti oggetto di misure di moratoria in essere non più conformi alle GL e non valutate come oggetto di concessione	-	-	-	-	-	-	-	-
3. Finanziamenti oggetto di altre misure di concessione	-	-	-	-	-	-	-	-
4. Nuovi finanziamenti	(168)	-	-	-	-	-	(168)	(61)
Totale	(168)	-	-	-	-	-	(168)	6

8.2 RETTIFICHE DI VALORE NETTE PER RISCHIO DI CREDITO RELATIVO AD ATTIVITÀ FINANZIARIE VALUTATE AL FAIR VALUE CON IMPATTO SULLA REDDITIVITÀ COMPLESSIVA: COMPOSIZIONE

Operazioni/Componenti reddituali	Rettifiche di valore (1)						Riprese di valore (2)				Totale 31/12/2021	Totale 31/12/2020
	Primo stadio	Secondo stadio	Terzo stadio		Impaired acquisite o originate		Primo stadio	Secondo stadio	Terzo stadio	Impaired acquisite o originate		
			Write-off	Altre	Write-off	Altre						
A. Titoli di debito	(8)	-	-	-	-	-	10	-	-	-	2	557
B. Finanziamenti	-	-	-	-	-	-	-	-	-	-	-	-
- Verso clientela	-	-	-	-	-	-	-	-	-	-	-	-
- Verso banche	-	-	-	-	-	-	-	-	-	-	-	-
Totale	(8)	-	-	-	-	-	10	-	-	-	2	557

Le rettifiche di valore riportate in corrispondenza della colonna "Primo stadio" e della colonna "Secondo stadio" corrispondono alle svalutazioni collettive sulle esposizioni "in bonis".

Le rettifiche di valore, in corrispondenza della colonna "Terzo Stadio - Altre", si riferiscono alle svalutazioni analitiche dei titoli scaduti deteriorati e di quelli classificati ad inadempienza probabile e a sofferenza, mentre quelle riportate nella colonna "Terzo Stadio - Write-off", derivano da eventi estintivi.

Per gli approfondimenti sulle modalità di determinazione delle rettifiche di valore sulle attività valutate al costo *fair value* con impatto sulla redditività complessiva, si rinvia alle "Politiche Contabili" nella Parte A della Nota Integrativa.

8.2.A RETTIFICHE DI VALORE NETTE PER RISCHIO DI CREDITO RELATIVO A FINANZIAMENTI VALUTATI AL FAIR VALUE CON IMPATTO SULLA REDDITIVITÀ COMPLESSIVA OGGETTO DI MISURE DI SOSTEGNO COVID-19: COMPOSIZIONE

La sezione non è compilata poiché, alla data del bilancio in esame, non esistono saldi riconducibili alla posta in oggetto.

SEZIONE 9 - UTILI/PERDITE DA MODIFICHE CONTRATTUALI SENZA CANCELLAZIONI – VOCE 140

Formano oggetto di rilevazione nella presente voce gli importi derivanti dall'adeguamento operato ai valori contabili delle attività finanziarie, considerate al lordo delle relative rettifiche di valore complessive, in modo da riflettere le modifiche apportate ai flussi di cassa contrattuali che non danno luogo a cancellazioni contabili ai sensi del paragrafo 5.4.3 e dell'Appendice A dell'IFRS 9.

9.1 UTILI (PERDITE) DA MODIFICHE CONTRATTUALI: COMPOSIZIONE

Voci/Componenti reddituali	31/12/2021			31/12/2020		
	Utili	Perdite	Risultato netto	Utili	Perdite	Risultato netto
A. Attività finanziarie valutate al costo ammortizzato	-	-	-	1	(1)	1
1. Crediti verso banche	-	-	-	-	-	-
2. Crediti verso clientela	-	-	-	1	(1)	1
B. Attività finanziarie valutate al fair value con impatto sulla redditività complessiva	-	-	-	-	-	-
1. Crediti verso banche	-	-	-	-	-	-
2. Crediti verso clientela	-	-	-	-	-	-
Totale attività (A+B)	-	-	-	1	(1)	1

Gli importi indicati in Tabella non includono l'impatto delle modifiche contrattuali sull'ammontare delle perdite attese, che viene invece rilevato in corrispondenza della voce 130 "Rettifiche/riprese di valore nette per rischio di credito".

A riguardo si evidenzia come, nell'ambito delle iniziative in risposta all'emergenza sociale ed economica determinata dalla pandemia COVID-19 la Banca abbia anche individuato e adottato, tra le altre, linee di intervento basate sulla (i) sospensione delle rate e/o allungamento della scadenza su operazioni rateali, in applicazione sia delle regole legislative con sospensione delle rate fino al 30 settembre 2020 e successivamente prorogata al 31 dicembre 2021.

SEZIONE 10 - SPESE AMMINISTRATIVE – VOCE 160

Nella presente sezione sono dettagliate le “spese per il personale” e le “altre spese amministrative” registrate nell’esercizio.

10.1 SPESE PER IL PERSONALE: COMPOSIZIONE

Tipologia di spese/Valori	Totale 31/12/2021	Totale 31/12/2020
1) Personale dipendente	(4.221)	(4.706)
a) salari e stipendi	(2.971)	(3.352)
b) oneri sociali	(701)	(804)
c) indennità di fine rapporto	(207)	(234)
d) spese previdenziali	-	-
e) accantonamento al trattamento di fine rapporto del personale	-	-
f) accantonamento al fondo trattamento di quiescenza e obblighi simili:	-	-
- a contribuzione definita	-	-
- benefici definiti	-	-
g) versamenti ai fondi di previdenza complementare esterni:	(154)	(180)
- a contribuzione definita	(154)	(180)
- benefici definiti	-	-
h) costi derivanti da accordi di pagamento basati su propri strumenti patrimoniali	-	-
i) altri benefici a favore dei dipendenti	(188)	(137)
2) Altro personale in attività	(176)	(70)
3) Amministratori e sindaci	(260)	(212)
4) Personale collocato a riposo	-	-
5) Recuperi di spese per dipendenti distaccati presso altre aziende	-	-
6) Rimborsi di spese per dipendenti di terzi distaccati presso la società	(695)	(1.373)
Totale	(5.353)	(6.361)

Nella sottovoce 1.c) "Indennità di fine rapporto" sono ricomprese le indennità di fine rapporto maturato nell'esercizio e destinate al Fondo di previdenza di categoria per euro 180 mila; sono inoltre incluse le somme destinate al fondo di Tesoreria Inps, in applicazione delle disposizioni introdotte dalla riforma previdenziale di cui al D.lgs. 252/2005 e alla Legge n. 296/2006, per 36 mila euro.

La voce 2) "altro personale in attività" è riferita alle spese relative ai contratti di lavoro atipici, quali contratti di "lavoro interinale".

10.2 NUMERO DIPENDENTI PER CATEGORIA

Voci	Totale 31/12/2021	Totale 31/12/2020
Personale dipendente:	60	65
a) dirigenti	1	1
b) quadri direttivi	25	27
c) restante personale dipendente	34	37
Altro personale	-	-
Totale	60	65

La tabella espone il numero medio dei dipendenti calcolato usando come pesi il numero dei mesi lavorati sull'anno per ogni lavoratore. I dipendenti part-time sono considerati al 50%.

10.3 FONDI DI QUIESCENZA AZIENDALI A BENEFICI DEFINITI: COSTI E RICAVI

Alla data di riferimento del bilancio non sono previsti fondi di quiescenza aziendale a benefici definiti e non sono presenti in contabilità costi o ricavi ad essi connessi.

10.4 ALTRI BENEFICI A FAVORE DEI DIPENDENTI

	31/12/2021	31/12/2020
Incentivazione all'esodo e fondo a sostegno del reddito	-	-
Spese relative ai buoni pasto	(77)	(80)
Spese assicurative	(68)	(47)
Visite mediche	-	-
Formazione	(42)	(10)
Formazione 81/08	-	-
Premi fedeltà	-	-
Altri benefici	-	-
Totale	(188)	(137)

10.5 ALTRE SPESE AMMINISTRATIVE: COMPOSIZIONE

	Totale 31/12/2021	Totale 31/12/2020
Spese Informatiche	(1.440)	(1.349)
Spese per immobili e mobili	(284)	(335)
Fitti e canoni passivi	(70)	(66)
Manutenzione ordinaria	(149)	(198)
Vigilanza	(66)	(71)
Spese per acquisto di beni e servizi non professionali	(664)	(617)
Spese telefoniche e trasmissione dati	(339)	(404)
Spese postali	(122)	(66)
Spese per trasporto e conta valori	(10)	(10)
Energia elettrica, riscaldamento ed acqua	(58)	(55)
Spese di viaggio e locomozione	(54)	(37)
Stampati e cancelleria	(52)	(32)
Abbonamenti, riviste e quotidiani	(29)	(12)
Spese per acquisto di servizi professionali	(2.900)	(2.070)
Compensi a professionisti (diversi da revisore contabile)	(2.029)	(1.461)
Compensi a revisore contabile	(97)	(31)
Spese legali e notarili	(602)	(223)
Spese giudiziarie, informazioni e visure	(171)	(354)
Service amministrativi	(543)	(292)
Premi assicurazione	(215)	(159)
Spese promo-pubblicitarie e di rappresentanza	(3)	(22)
Quote associative	(55)	(72)
Beneficenza	(7)	(11)
Altre	(97)	(222)
Imposte indirette e tasse	(1.414)	(1.687)
Imposta di bollo	(338)	(509)
Imposta sostitutiva DPR 601/73	(112)	(120)
Imposta comunale sugli immobili	(298)	(344)
Imposta transazioni finanziarie	-	-
Altre imposte indirette e tasse	(666)	(714)
Totale	(7.621)	(6.837)

Le altre spese amministrative assommano ad euro 7.621 migliaia con un incremento rispetto al 2020 di euro 784 migliaia; la variazione è principalmente riconducibile ai costi intercompany che, tra l'altro, scontano l'accentramento in Capogruppo di alcune funzioni prima presidiate localmente da Risorse distaccate.

SEZIONE 11 - ACCANTONAMENTI NETTI AI FONDI PER RISCHI E ONERI – VOCE 170

La presente Sezione fornisce il dettaglio della composizione del saldo degli accantonamenti netti e delle riattribuzioni a Conto Economico di fondi ritenuti esuberanti, relativamente alle seguenti categorie di fondi per rischi ed oneri:

- fondi per rischio di credito relativi ad impegni ad erogare fondi e a garanzie finanziarie rilasciate, rientranti nel campo di applicazione dell'IFRS 9;
- fondi relativi ad altri impegni e altre garanzie non rientranti nel campo di applicazione dell'IFRS 9;
- altri fondi per rischi ed oneri.

11.1 ACCANTONAMENTI NETTI PER RISCHIO DI CREDITO RELATIVI A IMPEGNI A EROGARE FONDI E GARANZIE FINANZIARIE RILASCIATE: COMPOSIZIONE

	31/12/2021		
	Accantonamenti	Riattribuzioni	Totale
Impegni ad Erogare Fondi 1 Stadio	(63)	33	(30)
Impegni ad Erogare Fondi 2 Stadio	(30)	28	(2)
Impegni ad Erogare Fondi 3 Stadio	(18)	18	-
Garanzie Finanziarie Rilasciate 1 Stadio	(69)	57	(13)
Garanzie Finanziarie Rilasciate 2 Stadio	(67)	-	(67)
Garanzie Finanziarie Rilasciate 3 Stadio	(4)	1.105	1.102
Totale	(252)	1.242	990

Tra gli accantonamenti e le riprese sono compresi anche gli effetti connessi al passaggio del tempo (effetto attualizzazione). Le riattribuzioni riferite a garanzie rilasciate di stadio 3 derivano, in particolare (871 mila euro), dall'estinzione di una fidejussione la cui escussione ha generato un credito per cassa, parimenti svalutato.

Per approfondimenti sul modello di *impairment* adottato dalla Banca e posto alla base della determinazione della misura degli accantonamenti netti riportati in Tabella, si rinvia alla Parte A "Politiche Contabili" della Nota Integrativa.

11.2 ACCANTONAMENTI NETTI RELATIVI AD ALTRI IMPEGNI E ALTRE GARANZIE RILASCIATE: COMPOSIZIONE

Alla data di riferimento del bilancio non sono stati rilevati accantonamenti netti relativi ad altri impegni e altre garanzie rilasciate.

11.3 ACCANTONAMENTI NETTI AGLI ALTRI FONDI PER RISCHI E ONERI: COMPOSIZIONE

	31/12/2021		
	Accantonamenti	Riattribuzioni	Totale
Controversie legali	(500)	300	(200)
Altri fondi per rischi ed oneri	(132)	-	(132)
Totale	(632)	300	(332)

La voce "controversie legali" include riattribuzioni di pregressi accantonamenti riferiti a contenziosi venuti meno o non più probabili per euro 300 mila e nuovi accantonamenti a fronte di spese potenziali riferite ad un immobile rientrato dalla locazione finanziaria; la voce "altri fondi per rischi ed oneri" include accantonamenti riferiti al personale dipendente per retribuzioni differite.

SEZIONE 12 - RETTIFICHE/RIPRESE DI VALORE NETTE SU ATTIVITÀ MATERIALI - VOCE 180

Nella Sezione è riportato il saldo fra le rettifiche di valore e le riprese di valore relative alle attività materiali detenute ad uso funzionale o a scopo di investimento, incluse quelle relative ad attività acquisite in *leasing* (finanziario ed operativo) e ad attività concesse in *leasing* operativo, nonché alle attività materiali in rimanenza ai sensi dello IAS 2.

12.1. RETTIFICHE DI VALORE NETTE SU ATTIVITÀ MATERIALI: COMPOSIZIONE

Attività/Componenti reddituali	Ammortamento	Rettifiche di valore per deterioramento	Riprese di valore	Risultato netto
	(a)	(b)	(c)	(a + b - c)
A. Attività materiali				
A.1 Ad uso funzionale	(315)	-	-	(315)
- Di proprietà	(210)	-	-	(210)
- Diritti d'uso acquisiti con il leasing	(105)	-	-	(105)
A.2 Detenute a scopo di investimento	-	(55)	-	(55)
- Di proprietà	-	(55)	-	(55)
- Diritti d'uso acquisiti con il leasing	-	-	-	-
A.3 Rimanenze	X	-	-	-
Totale	(315)	(55)	-	(371)

La colonna "Ammortamento" evidenzia gli importi degli ammortamenti di competenza dell'esercizio.

Alla sottovoce A.1 "Ad uso funzionale – diritti d'uso acquisiti con il leasing" sono indicati gli ammortamenti relativi alle attività materiali di seguito elencate, sottostanti a contratti di *leasing* sottoscritti dalla Banca:

- 18 mila euro riferiti ad autoveicoli posseduti per mezzo di contratti di noleggio a lungo termine;
- 87 mila euro riferiti ad immobili in locazione.

SEZIONE 13 - RETTIFICHE/RIPRESE DI VALORE NETTE SU ATTIVITÀ IMMATERIALI - VOCE 190**13.1 RETTIFICHE DI VALORE NETTE SU ATTIVITÀ IMMATERIALI: COMPOSIZIONE**

Attività/Componente reddituale	Ammortamento	Rettifiche di valore per deterioramento	Riprese di valore	Risultato netto
	(a)	(b)	(c)	(a + b - c)
A. Attività immateriali				
di cui: software	-	-	-	-
A.1 Di proprietà	(182)	-	-	(182)
- Generate internamente dall'azienda	-	-	-	-
- Altre	(182)	-	-	(182)
A.2 Diritti d'uso acquisiti con il leasing	-	-	-	-
B. Attività possedute per la vendita	X	-	-	-
Totale	(182)	-	-	(182)

La colonna "Ammortamento" evidenzia gli importi degli ammortamenti di competenza dell'esercizio e si riferisce alle attività immateriali a vita utile definita acquisite all'esterno.

Alla data di riferimento del bilancio, la Banca non detiene attività immateriali a vita utile indefinita.

SEZIONE 14 - ALTRI ONERI E PROVENTI DI GESTIONE - VOCE 200

Nella Sezione sono illustrati i costi e i ricavi non imputabili alle altre voci, che concorrono alla determinazione della voce 280 "Utili (Perdita) dell'operatività corrente al netto delle imposte".

14.1 ALTRI ONERI DI GESTIONE: COMPOSIZIONE

	Totale 31/12/2021	Totale 31/12/2020
Oneri connessi al servizio di leasing (consulenze, assicurazioni, imposte e tasse, minusvalenze)	-	-
Sopravvenienze passive e insussistenze dell'attivo non riconducibili a voce propria	(2.244)	(568)
Costi servizi outsourcing	-	-
Definizione controversie e reclami	-	-
Ammortamento migliorie su beni di terzi	-	-
Altri oneri operazioni straordinarie	-	-
Altri oneri	(1)	(22)
Totale	(2.245)	(590)

14.2 ALTRI PROVENTI DI GESTIONE: COMPOSIZIONE

	Totale 31/12/2021	Totale 31/12/2020
A) Recupero spese	403	542
Recupero di imposte	403	542
Recupero Spese diverse	-	-
Premi di assicurazione	-	-
Recupero fitti passivi	-	-
Recupero spese da clientela	-	-
Recupero Spese su Sofferenze	-	-
B) Altri proventi	2.702	712
Ricavi da insourcing	-	-
Fitti attivi su immobili	113	139
Sopravvenienze attive e insussistenze del passivo non riconducibili a voce propria	2.392	268
Altri proventi su attività di leasing finanziario	114	218
Altri proventi	83	88
Commissioni di istruttoria veloce	-	-
Totale	3.105	1.254

SEZIONE 15 - UTILI (PERDITE) DELLE PARTECIPAZIONI - VOCE 220

Alla data di riferimento del bilancio, la Banca non detiene partecipazioni in società controllate, controllate congiuntamente e sottoposte a influenza notevole.

SEZIONE 16 - RISULTATO NETTO DELLA VALUTAZIONE AL FAIR VALUE DELLE ATTIVITÀ MATERIALI E IMMATERIALI - VOCE 230

La presente Tabella non è compilata in quanto la Banca non detiene attività materiali e/o immateriali oggetto di valutazione al *fair value*.

SEZIONE 17 - RETTIFICHE DI VALORE DELL'AVVIAMENTO - VOCE 240

La Banca non ha iscritto avviamenti al proprio attivo e, pertanto, non procede alla compilazione della presente Sezione.

SEZIONE 18 - UTILI (PERDITE) DA CESSIONE DI INVESTIMENTI - VOCE 250**18.1 UTILE (PERDITE) DA CESSIONE DI INVESTIMENTI: COMPOSIZIONE**

Componente reddituale/Valori	Totale	
	31/12/2021	31/12/2020
A. Immobili	87	-
- Utili da cessione	87	-
- Perdite da cessione	-	-
B. Altre attività	-	-
- Utili da cessione	-	-
- Perdite da cessione	-	-
Risultato netto	87	-

La voce include una plusvalenza realizzata da cessione di un immobile di proprietà.

SEZIONE 19 - IMPOSTE SUL REDDITO DELL'ESERCIZIO DELL'OPERATIVITÀ CORRENTE – VOCE 270

Nella presente voce figura l'onere fiscale, pari al saldo tra la fiscalità corrente e quella differita, relativo al reddito dell'esercizio e con esclusione della componente imputabile ai gruppi di attività e associate passività in via di dismissione.

19.1 IMPOSTE SUL REDDITO DELL'ESERCIZIO DELL'OPERATIVITÀ CORRENTE: COMPOSIZIONE

Componenti reddituali/Valori	Totale	
	31/12/2021	31/12/2020
1. Imposte correnti (-)	1.614	1.166
2. Variazioni delle imposte correnti dei precedenti esercizi (+/-)	336	702
3. Riduzione delle imposte correnti dell'esercizio (+)	-	-
3.bis Riduzione delle imposte correnti dell'esercizio per crediti di cui alla L. n.214/2011 (+)	2.582	1.693
4. Variazione delle imposte anticipate (+/-)	(3.139)	(1.992)
5. Variazione delle imposte differite (+/-)	1.622	47
6. Imposte di competenza dell'esercizio (-) (-1+/-2+3+3bis+/-4+/-5)	3.016	1.616

Le imposte correnti sono state rilevate in base alla legislazione fiscale vigente.

L'importo di cui al punto 3.bis è riferito alle attività per imposte anticipate (Deferred Tax Assets - DTA) che sono state trasformate in credito

d'imposta. Il medesimo ammontare trova contropartita, con segno negativo, tra le variazioni delle imposte anticipate del successivo punto 4. che trovano dettaglio nelle tabelle 10.3 e 10.3bis della parte B (attivo) della Nota Integrativa.

Nella voce "2. Variazioni delle imposte correnti dei precedenti esercizi (+/-)" sono ricomprese le imposte anticipate derivanti da perdite fiscali non iscritte, ma fatte riemergere in seguito alla previsione contenuta nell'articolo 2, comma 56-bis.1, D.L. 29 dicembre 2010, n. 225 (euro 202 migliaia) e in seguito alla previsione di cui 19, comma 1, del D.L. 25 maggio 2021, n. 73 (c.d. decreto "Sostegni bis) in relazione alle cessioni di crediti verso deteriorati avvenute nell'anno, soprattutto attraverso la partecipazione all'operazione di cartolarizzazione "GACS V (147 mila euro).

Nella sottovoce "4. Variazione delle imposte anticipate (+/-)" sono ricomprese le imposte anticipate derivanti da perdite fiscali non iscritte, ma fatte riemergere per essere trasformate in credito di imposta, secondo quanto disposto dall'articolo 2, commi 55, 55-bis e 56-bis D.L. 29 dicembre 2010, n. 225 per euro 2.582 migliaia.

Tra le imposte correnti dell'esercizio è compresa l'imposta sostitutiva relativa all'affrancamento dei plusvalori sui beni acquisiti a seguito e per effetto dell'operazione di aggregazione descritta nelle sezioni 10.4 e 12.4 parte B della Nota Integrativa, per 62 mila euro.

<i>Riepilogo delle imposte sul reddito di competenza dell'esercizio, per tipologia di imposta</i>		
Componente/Valori	Totale 31.12.2021	Totale 31.12.2020
IRES	2.648	1.813
IRAP	431	-197
Altre imposte	-62	-
Totale	3.016	1.616

19.2 RICONCILIAZIONE TRA ONERE FISCALE TEORICO E ONERE FISCALE EFFETTIVO DI BILANCIO

IRES	31/12/2021		31/12/2020	
	Ires		Ires	
	Imponibile	Imposta	Imponibile	Imposta
Utile (Perdita) dell'operatività corrente al lordo delle imposte (voce 260 CE)	(6.020)		(4.592)	
Utile dell'operatività corrente al lordo delle imposte (voce 260 CE)	-		-	
Perdita dell'operatività corrente al lordo delle imposte (voce 260 CE)	(6.020)		(4.592)	
Aliquota corrente		-		-
Onere fiscale teorico (24%)		1.445		1.102
Maggiore onere fiscale per variazioni in aumento (imponibile)/Maggiore onere fiscale per variazioni in aumento (imposta)	518	-	2.430	-
Temporanee				
- Variazioni manifestatesi nell'esercizio	687		885	
Definitive				
- Annullamento variazioni temporanee esercizi precedenti	709		-	
- Variazioni manifestatesi nell'esercizio	690		1.545	
Minore onere fiscale per variazioni in diminuzione	4.882	-	2.696	-
Temporanee				
- Variazioni manifestatesi nell'esercizio	-		1.245	
Definitive				
- Annullamento variazioni temporanee esercizi precedenti	15.326		-	
- Variazioni manifestatesi nell'esercizio	-		1.451	
- Deduzioni fino a concorrenza dell'imponibile fiscale	(12.318)		-	
Imponibile (perdita) fiscale	-		-	
Imposta corrente lorda		-		-
Addizionale all'IRES		-		-
Detrazioni		-		-
Imposta corrente netta a CE		1.676		1.166
Variazioni delle imposte anticipate/differite/correnti (+/-)		971		647
Imposte di competenza dell'esercizio		2.647		1.813

IRAP	Irap		Irap	
	Imponibile	Imposta	Imponibile	Imposta
Utile (Perdita) dell'operatività corrente al lordo delle imposte (voce 260 CE)	(6.020)		(4.592)	
Utile dell'operatività corrente al lordo delle imposte (voce 260 CE)	-		-	
Perdita dell'operatività corrente al lordo delle imposte (voce 260 CE)				
Aliquota corrente		-		-
Onere fiscale teorico (aliquota ordinaria 4,65%)		280		214
Voci non rilevanti nella determinazione dell'imponibile	(3.700)	-	16.187	-
- Ricavi e proventi (-)	(8.931)		(1.231)	
- Costi e oneri (+)	5.232		17.418	
Maggiore onere fiscale per variazioni in aumento (imponibile)/Maggiore onere fiscale per variazioni in aumento (imposta)		-		-
Temporanee	-		1.583	
- Variazioni manifestatesi nell'esercizio	-		-	
Definitive				
- Annullamento variazioni temporanee esercizi precedenti	638		-	
- Variazioni manifestatesi nell'esercizio	10.343		1.583	
Minore onere fiscale per variazioni in diminuzione		-		-
Temporanee	-		-	
- Variazioni manifestatesi nell'esercizio	-		202	
Definitive				
- Annullamento variazioni temporanee esercizi precedenti	8.661		-	
- Variazioni manifestatesi nell'esercizio	3		21.093	
Valore della produzione	-	-	-	-
Imposta corrente		-		-
Effetto di maggiorazioni / agevolazioni regionali di aliquota (+/-)		-		-
Imposta corrente effettiva a CE		-		-
Variazioni delle imposte anticipate/differite/correnti (+/-)		431		(197)
Imposta di competenza dell'esercizio		431		-
IMPOSTE SOSTITUTIVE		Imposta sostitutiva		Imposta sostitutiva
		Imponibile	Imponibile	Imposta
Imposta sostitutiva		(62)		-
Totale imposte di competenza (voce 270 CE)		3.016		1.813

SEZIONE 20 - UTILE (PERDITA) DELLE ATTIVITÀ OPERATIVE CESSATE AL NETTO DELLE IMPOSTE - VOCE 290

Nel corso dell'esercizio la Banca non ha posto in essere operazioni di dismissione di attività operative cessate, né detiene attività della specie e, pertanto, non compila la presente Sezione.

SEZIONE 21 – ALTRE INFORMAZIONI

Non vi è nulla da segnalare

SEZIONE 22 - UTILE PER AZIONE

La Banca non ha generato utili.

PARTE D - REDDITIVITÀ COMPLESSIVA

PROSPETTO ANALITICO DELLA REDDITIVITÀ COMPLESSIVA

Voci		31/12/2021	31/12/2020
10.	Utile (Perdita) d'esercizio	(3.004)	(2.976)
	Altre componenti reddituali senza rigiro a conto economico	(13)	(76)
20.	Titoli di capitale designati al fair value con impatto sulla redditività complessiva:	(16)	23
	a) variazione di fair value	(16)	20
	b) trasferimenti ad altre componenti di patrimonio netto	-	2
30.	Passività finanziarie designate al fair value con impatto a conto economico (variazioni del proprio merito creditizio):	-	0
	a) variazione del fair value	-	-
	b) trasferimenti ad altre componenti di patrimonio netto	-	-
40.	Coperture di titoli di capitale designati al fair value con impatto sulla redditività complessiva:	-	-
	a) variazione di fair value (strumento coperto)	-	-
	b) variazione di fair value (strumento di copertura)	-	0
50.	Attività materiali	-	(112)
60.	Attività immateriali	-	-
70.	Piani a benefici definiti	3	13
80.	Attività non correnti e gruppi di attività in via di dismissione	-	-
90.	Quota delle riserve da valutazione delle partecipazioni valutate a patrimonio netto	-	-
100.	Imposte sul reddito relative alle altre componenti reddituali senza rigiro a conto economico	-	-
	Altre componenti reddituali con rigiro a conto economico	664	(3)
110.	Copertura di investimenti esteri:	-	-
	a) variazioni di fair value	-	-
	b) rigiro a conto economico	-	-
	c) altre variazioni	-	-
120.	Differenze di cambio:	-	-
	a) variazione di valore	-	-
	b) rigiro a conto economico	-	-
	c) altre variazioni	-	-
130.	Copertura dei flussi finanziari:	-	-
	a) variazioni di fair value	-	-
	b) rigiro a conto economico	-	-
	c) altre variazioni	-	-
	di cui: risultato delle posizioni nette	-	-
140.	Strumenti di copertura (elementi non designati):	-	-
	a) variazione di valore	-	-
	b) rigiro a conto economico	-	-
	c) altre variazioni	-	-
150.	Attività finanziarie (diverse dai titoli di capitale) valutate al fair value con impatto sulla redditività complessiva:	664	(3)
	a) variazioni di fair value	1.029	706
	b) rigiro a conto economico	-	(709)
	- rettifiche per rischio di credito	-	(581)
	- utili/perdite da realizzo	-	(128)
	c) altre variazioni	(365)	-
160.	Attività non correnti e gruppi di attività in via di dismissione:	-	-
	a) variazioni di fair value	-	-
	b) rigiro a conto economico	-	-
	c) altre variazioni	-	-
170.	Quota delle riserve da valutazione delle partecipazioni valutate a patrimonio netto:	-	-
	a) variazioni di fair value	-	-
	b) rigiro a conto economico	-	-
	- rettifiche da deterioramento	-	-
	- utili/perdite da realizzo	-	-
	c) altre variazioni	-	-
180.	Imposte sul reddito relative alle altre componenti reddituali con rigiro a conto economico	-	-
190.	Totale altre componenti reddituali	651	(80)
200.	Redditività complessiva (Voce 10+190)	(2.352)	(3.056)

PARTE E - INFORMAZIONI SUI RISCHI E SULLE RELATIVE POLITICHE DI COPERTURA

PREMESSA

La Banca svolge la propria attività ispirandosi a principi di prudenza e di contenimento dell'esposizione ai rischi, in relazione all'esigenza di stabilità connessa all'esercizio dell'attività bancaria. Coerentemente con tali principi, la Banca persegue i propri obiettivi di sviluppo in coerenza con le caratteristiche peculiari del Sistema del Credito Cooperativo, garantendo, mediante un'equilibrata gestione del rischio, un'affidabile e sostenibile generazione di valore nel tempo.

Le Politiche di Governo dei Rischi, definite a livello di Gruppo, rappresentano il modello di riferimento nello sviluppo organizzativo e di processo e nell'esecuzione sistematica di tutte le attività operative e di business poste in essere dalla Banca e sono parte integrante del Processo di Gestione dei Rischi (PGR) adottato dal Gruppo Bancario Cooperativo Iccrea, a presidio della sana e prudente gestione e a supporto di una sostenibile attuazione della complessiva risk strategy definita. Sul PGR opera il Sistema dei Controlli Interni (SCI) che deve, in generale, assicurare la completezza, l'adeguatezza, la funzionalità (in termini di efficacia ed efficienza), l'affidabilità delle Politiche stesse in un quadro di puntuale coerenza con il framework di Governo definito a livello di Gruppo.

Nell'ambito del sistema dei controlli interni opera la funzione del Risk Management.

LA FUNZIONE RISK MANAGEMENT

L'Area *Chief Risk Officer* ha la responsabilità, a livello di Gruppo, delle attività di controllo di secondo livello riferite alla gestione dei rischi creditizi, finanziari ed operativi, inclusi i rischi informatici. Rappresenta il referente degli Organi Aziendali della Capogruppo per le materie di competenza, esprimendo una visione integrata e di sintesi del complesso dei rischi assunti e gestiti dalle singole entità e dal Gruppo nel suo complesso.

Nel corso del 2021 l'assetto organizzativo della Funzione RM di Capogruppo è stato oggetto di revisione/fine tuning. Tale intervento di *fine tuning* organizzativo si inquadra all'interno del proseguimento del percorso di complessiva messa a punto dell'assetto dell'Area CRO ed è volto a fattorizzare gli elementi di maturità raggiunti in relazione al complessivo modello di funzionamento della Funzione Risk Management. L'attuale assetto organizzativo prevede:

- una struttura di *"Risk Governance & Strategy"*, che (i) presidia tutte le tematiche di *risk governance* e *risk strategy* per il Gruppo verso le Banche Affiliate, le società del Perimetro Diretto e la Capogruppo, tra cui la gestione del *framework* EWS e di *Stress Test* ai fini dello Schema di Garanzia (SdG), (ii) svolge attività funzionali alla predisposizione del piano annuale delle attività dell'area e del documento di rendicontazione istituzionale verso gli Organi Aziendali e le Autorità di Vigilanza; (iii) è responsabile del coordinamento e del monitoraggio delle iniziative progettuali di rilevanza strategica per l'Area CRO, nonché della supervisione delle attività di competenza dell'Area CRO in materia di Rischi e tematiche ESG. Per tale struttura è prevista una sotto-articolazione nelle seguenti unità organizzative:
 - *"EWS & Stress Test SDG"*, che svolge tutte le attività in materia di EWS e di Schema di Garanzia. Più in particolare, il Sistema di *Early Warning* (EWS) regola i meccanismi di governo tra gli Organi aziendali della banca affiliata e gli Organi aziendali della Capogruppo ed è lo strumento preposto al controllo sull'organizzazione e sulla situazione patrimoniale, finanziaria ed economica delle Banche Affiliate, nell'interesse della loro stabilità e della sana e prudente gestione. In tale ambito, l'EWS definisce al suo interno regole di funzionamento e aree di valutazione che, attraverso indicatori specifici e processi valutativi codificati, permettono di classificare le Banche Affiliate in relazione alla loro rischiosità. Ogni banca affiliata, pertanto, è classificata in uno dei sette livelli di rischio riconducibili a tre situazioni di rischio complessive ("ordinaria", "tensione", "critica"), cui sono associate modalità di interazione e misure di intervento della Capogruppo graduate in funzione dei vincoli gestionali che ne derivano (gestione "ordinaria", "coordinata" e "controllata"). Le misure di intervento discendenti dagli esiti dell'EWS formano, pertanto, parte integrante dei Piani Strategici/Operativi definiti su base individuale e sono recepite dalle Affiliate interessate in sede di predisposizione del RAS individuale, in particolare con riferimento alla definizione dei livelli di propensione/obiettivo al rischio (*risk appetite*) e dei livelli di massima esposizione tollerata e consentita (rispettivamente *risk tolerance* e *risk capacity*). La UO, inoltre, concorre, di concerto con le altre strutture della funzione di *Risk Management*, (i) all'esercizio di *stress test* funzionale alla valutazione della vulnerabilità di ciascuna singola Banca Affiliata e propedeutico (ii) alla definizione dei livelli degli indicatori di *early warning* e (iii) a determinare l'ammontare dei mezzi prontamente disponibili per supportare lo Schema di Garanzia;
 - *"BCC Risk Governance"*, che, in stretta collaborazione con le UO *Risk Management BCC* (Area Nord, Area Centro, Area Sud) e di concerto con le altre competenti UO della Funzione *Risk Management*, (i) cura la proposta di *Risk Appetite* per le Banche Affiliate con i relativi limiti e *trigger* declinati in categorie di rischio per comparti operativi e di business, (ii) supporta l'UO *Group Risk Governance & RM SPD* nella definizione e manutenzione del *framework* metodologico relativo ai processi di *Risk Governance di Gruppo* (RAF/RAS, analisi e valutazioni in ottica di *Capital Adequacy*, *Stress test*, OMR, Sistema incentivante), nonché nella definizione delle linee guida a supporto della predisposizione dei piani annuali e delle rispettive rendicontazioni istituzionali delle attività della Funzione *Risk Management* declinate su base individuale (BCC) e ne cura, in stretta collaborazione con le UO *Risk Management BCC*, una efficiente ed efficace declinazione operativa all'interno del

- perimetro delle Banche Affiliate, (iii) supporta l'UO *Group Risk Management* nella definizione e manutenzione del *framework* metodologico relativo ai rischi specifici, nonché nella relativa attività di valutazione e monitoraggio, al fine di permetterne una efficiente ed efficace declinazione operativa all'interno del perimetro delle Banche Affiliate ed individuare eventuali misure di mitigazione dei rischi. All'interno della UO sono operano specialisti Risk Management che svolgono attività finalizzate a garantire il supporto alle UO RM BCC (Area Nord, Area Centro, Area Sud) e ai *risk manager* delle Banche Affiliate per il recepimento e l'applicazione del *framework* di riferimento di gestione dei rischi e il corretto e omogeneo svolgimento delle relative attività di *risk management* nel rispetto degli standard qualitativi e quantitativi dettati dalla Capogruppo.
- una struttura di "*Group Risk Governance & RM SPD*", che assicura la definizione e la manutenzione del *framework* metodologico relativo ai processi di *Risk Governance* di Gruppo (RAF/RAS, ICAAP, *Recovery Plan*, *Stress test*, OMR, Sistema incentivante). L'unità opera sul perimetro di Gruppo e delle società del Perimetro Diretto, in stretta collaborazione con la UO Pianificazione & Controllo di Gestione e di concerto con le altre competenti UO della Funzione *Risk Management* della Capogruppo e, con riferimento alle Banche Affiliate, in collaborazione con l'UO BCC *Risk Governance*. Rappresenta altresì il vertice dei presidi di *Risk Management* delle società del Perimetro Diretto, il cui percorso di accentramento in regime di esternalizzazione verso la Capogruppo si è concluso nel corso del primo trimestre dell'anno, e assicura il coordinamento dei *risk manager* delle singole società;
 - una struttura di "*Group Risk Management*", che (i) assicura il presidio ed il coordinamento delle unità organizzative dedicate ai singoli profili di rischio, volte, ciascuna per l'ambito di competenza, allo sviluppo e alla manutenzione dei framework metodologici di assunzione e gestione dei rischi specifici, nonché alla valutazione e monitoraggio dei rischi stessi, all'individuazione delle eventuali misure di mitigazione, (ii) gli indirizzi funzionali delle strutture specialistiche della Funzione *Risk Management* verso le articolazioni di *Risk Management* delle Banche Affiliate e delle SPD;
 - una struttura di "*BCC Risk Management*", che opera come "centro di controllo" del profilo di rischio delle singole Banche Affiliate, rappresentando il vertice delle strutture di *Risk Management* territoriali e, in tale ambito, funge da riporto gerarchico, per il tramite delle UO RM BCC (Area Nord, Area Centro, Area Sud), per i responsabili di *Risk Management* dislocati presso il territorio, coordinandone l'interlocuzione con le altre strutture specialistiche della Funzione *Risk Management*. Le unità organizzative RM BCC (i) hanno la responsabilità organizzativa sulla complessiva esecuzione delle attività di *Risk Management* esternalizzate per la macro-area di riferimento, (ii) rappresentano il vertice dei presidi di *Risk Management* dell'Area, cui è demandata l'esecuzione delle attività esternalizzate del modello di controllo di secondo livello in materia di gestione dei rischi e (iii) assicurano il coordinamento dei responsabili incaricati delle funzioni di *Risk Management* delle Banche Affiliate;
- All'interno di ciascuna UO RM BCC (Area Nord, Area Centro, Area Sud), è prevista la figura del Vice Responsabile di Area che, in caso di assenza o impedimento del Responsabile dell'UO, supporta e coadiuva lo stesso nelle rispettive attività di conduzione operativa di supervisione e coordinamento dei Responsabili *Risk Management* BCC di riferimento.
- una struttura di "Convalida", a diretto riporto del CRO, che garantisce la validazione dei modelli sviluppati internamente per la quantificazione dei rischi ai quali il Gruppo risulta esposto

Le principali funzioni svolte dalla Funzione *Risk Management* di Gruppo sono le seguenti:

- definizione e sviluppo del framework di assunzione e gestione dei rischi di competenza del Gruppo, che è costituito da (i) presidi organizzativi e dai processi aziendali (operativi, amministrativi e di business), comprensivi dei controlli di linea, (ii) politiche di Governo dei Rischi (Policy, Limiti e Deleghe), (iii) metodologie di misurazione e valutazione dei rischi. In tale ambito la Funzione *Risk Management* assicura che il framework di assunzione e gestione dei rischi sia conforme alla normativa di riferimento ed alle linee guida delle Autorità di Vigilanza, allineato alle best practices di mercato, funzionale al contesto gestionale interno e coerente con il piano strategico, il budget, il Risk Appetite, l'ICAAP (Internal Capital Adequacy Assessment Process) e l'ILAAP (Internal Liquidity Adequacy Assessment Process) del Gruppo;
- sviluppo della proposta di Risk Appetite del Gruppo e della relativa declinazione operativa (Risk Appetite Statement) a livello consolidato e a livello individuale, con il supporto delle singole Banche Affiliate e delle società del Gruppo, coerentemente con gli obiettivi di adeguatezza del profilo patrimoniale (ICAAP) e di adeguatezza del profilo di liquidità (ILAAP) del Gruppo;
- controllo del profilo di rischio delle singole Banche Affiliate, attraverso le articolazioni territoriali dei presidi di *Risk Management* ed attraverso i meccanismi di funzionamento dell'Early Warning System e dello Schema di Garanzia. In tale ambito la Funzione *Risk Management*. In tale ambito:
 - cura lo sviluppo e l'aggiornamento dell'impianto metodologico ed elabora gli strumenti per la gestione dello Schema di Garanzia, nonché per la valutazione, la classificazione e il monitoraggio delle Banche Affiliate nell'ambito dei processi di gestione dell'EWS;
 - cura, anche per il tramite delle sue articolazioni territoriali, la declinazione e l'adozione, da parte di ciascuna Banca Affiliata, delle strategie, delle politiche e dei principi di valutazione e misurazione dei rischi definite a livello di Gruppo.
- monitoraggio del profilo di rischio e delle diverse tipologie di rischio cui risulta esposto il Gruppo nel suo complesso e le singole componenti che lo formano, riscontrando nel continuo la coerenza tra il rischio effettivamente assunto e gli obiettivi di rischio definiti. In tale ambito la Funzione *Risk Management*. In tale ambito. In tale ambito:

- sviluppa metodologie e modelli di misurazione e valutazione dei rischi, curandone la fase di convalida, valutandone periodicamente il regolare funzionamento, la capacità predittiva e le performance, e la loro rispondenza nel tempo alle prassi operative e alle prescrizioni normative;
- effettua attività di controllo di secondo livello sull'adeguatezza, l'efficacia e la tenuta nel tempo del framework di assunzione e gestione dei rischi di competenza, identificando eventuali necessità di fine tuning/manutenzione correttiva ed evolutiva e fornendo un supporto, per quanto di competenza, nell'implementazione dei relativi interventi;
- rileva eventuali situazioni di rischio eccedenti i limiti definiti nel Risk Appetite Statement, nelle Politiche di Governo dei Rischi, nella normativa esterna e, più in generale, le situazioni potenzialmente dannose o sfavorevoli, al fine di sottoporle al processo decisionale per una valutazione degli interventi mitigativi da porre in essere;
- analizza le operazioni di maggior rilievo (OMR), esprimendo un parere preventivo in considerazione della coerenza delle stesse con il Risk Appetite Statement e le Politiche del Gruppo in materia;
- valuta, per quanto di competenza, l'adeguatezza del profilo patrimoniale in relazione ai rischi assunti e/o assumibili (ICAAP) e l'adeguatezza del profilo di liquidità del Gruppo (ILAAP);
- valuta, con riferimento ad incidenti particolarmente gravi, gli impatti sul Gruppo in termini di rischio e partecipa alla definizione delle strategie da attuare per il Piano di Risanamento e nell'ambito delle procedure di risoluzione;
- relaziona gli Organi Aziendali in merito all'andamento dei rischi nei diversi comparti operativi e di business, supportando gli stessi Organi nella definizione ed attuazione degli orientamenti strategici e delle politiche di rischio e nella relativa attuazione;
- svolge, per gli ambiti di competenza, gli adempimenti in materia di vigilanza informativa, ispettiva e regolamentare.

CULTURA DEL RISCHIO

Il Gruppo dedica particolare attenzione alla gestione, valutazione e comprensione del rischio. A tutto il personale è richiesto di identificare, valutare e gestire il rischio all'interno del proprio ambito di responsabilità assegnato. Ogni dipendente è tenuto ad agire con serietà e consapevolezza nell'adempimento dei propri doveri e responsabilità.

La cultura del rischio si rifà ai principi del modello di risk management della Capogruppo, è divulgata a tutte le unità di business ed al personale, ed è connessa ai seguenti cardini:

- indipendenza della Funzione Risk Management dalle unità di business;
- produzione e costante adeguamento di manuali e policy di rischio;
- definizione di limiti di rischio vincolanti;
- monitoraggio periodico delle esposizioni (aggregate e non) con verifica del rispetto dei limiti approvati ed eventuale disposizione di misure correttive pertinenti;
- presenza di sistemi e procedure volti a favorire lo sviluppo di una cultura del rischio (corsi di formazione, politiche di remunerazione ed incentivi legate alla qualità del rischio ed ai risultati delle Società del Gruppo nel lungo termine, sistematica e indipendente azione dei servizi di Internal Auditing, etc.).

IL FRAMEWORK DI RISK GOVERNANCE

Il complessivo framework di Risk Governance delineato e adottato dal Gruppo, include ed incardina al suo interno le specifiche peculiarità del GBCI i cui meccanismi partecipativi sono basati su un contratto di coesione, sottoscritto dalle Banche, e al cui interno risultano presenti meccanismi di stabilità interna caratterizzati da accordi mutualistici di sostegno infragruppo puntualmente disciplinati dalla normativa esterna di riferimento.

Pertanto, il complesso quadro di riferimento che caratterizza i modelli e processi tipici di Risk Governance include e fattorizza i suddetti elementi peculiari attraverso una forte integrazione degli stessi operativamente declinata attraverso metriche comuni e meccanismi di funzionamento efficienti ed efficaci a supporto dell'attuazione di ruoli e funzioni di Indirizzo, Coordinamento e Controllo da parte della Capogruppo sul complessivo perimetro delle Banche/Società aderenti.

Il framework di Risk Appetite (RAF) definito e adottato dal Gruppo Bancario Cooperativo Iccrea costituisce parte integrante e fondamentale della complessiva Risk Governance del Gruppo in quanto è strettamente correlato ai processi strategici di Governo e Controllo del Gruppo Bancario Cooperativo Iccrea e con i meccanismi di stabilità interni che sono peculiari del Gruppo stesso. L'impianto complessivo del RAF è articolato a livello di Gruppo e declinato a livello operativo per Società/Business Unit e comparti operativi. Le sue dimensioni possono essere articolate sia in termini di metriche e limiti sia in termini di linee guida/indicazioni qualitative. Nella definizione degli elementi chiave caratterizzanti il RAF di Gruppo, così come nella definizione del relativo modello di funzionamento, sono tenuti in considerazione, oltre alle disposizioni normative in materia, anche gli aspetti peculiari che caratterizzano il GBCI quale Gruppo a partecipazione contrattuale, al fine di ricondurre gli stessi elementi all'interno di un quadro di riferimento organico e integrato. All'interno di tale contesto pertanto il RAF permette

di:

- rafforzare in termini di conoscenza e consapevolezza la capacità di assumere, gestire e più in generale di governare i rischi aziendali;
- indirizzare il sistema di monitoraggio e di comunicazione del profilo di rischio assunto in modo rapido ed efficace;
- indirizzare le scelte in materia di gestione e mitigazione dei rischi in relazione all'andamento dei livelli di rischio effettivi assunti e gestiti.

In coerenza con i principi ispiratori del modello di Risk Governance del GBCI e con la finalità di definire un sistema integrato di governo, gestione e controllo dei rischi del Gruppo, il Risk Appetite Framework di Gruppo tiene conto dei meccanismi e dei processi di Risk Governance istituiti dalla normativa vigente e alla base della costituzione del Gruppo Bancario Cooperativo Iccrea.

SEZIONE 1 – RISCHIO DI CREDITO

INFORMAZIONI DI NATURA QUALITATIVA

1. ASPETTI GENERALI

Le strategie e le politiche creditizie della Banca sono caratterizzate da una moderata propensione al rischio di credito che trova espressione:

- nella prudente selezione delle singole controparti, attraverso una completa e accurata analisi della capacità delle stesse di onorare gli impegni contrattualmente assunti, finalizzata a contenere l'esposizione al rischio di credito;
- nel naturale bacino operativo della Banca;
- nel controllo andamentale delle singole posizioni effettuato sia con procedura informatica, sia con un'attività di monitoraggio sistematica sui rapporti che presentano anomalie e/o irregolarità.

L'attività creditizia della Banca è in particolare orientata a supportare l'economia e i bisogni dei territori d'insediamento in coerenza con:

- gli obiettivi del Piano strategico aziendale, definiti in coerenza con gli indirizzi strategici del GBCI;
- lo sviluppo del sostegno complessivo che il Credito Cooperativo fornisce alla clientela di riferimento per il tramite della Banca, delle altre Banche Affiliate e delle Società del GBCI;
- la prospettiva di salvaguardia del patrimonio della Banca, delle altre Banche Affiliate e delle società del GBCI.

L'operatività in titoli comporta una limitata esposizione della Banca al rischio di posizione specifico in quanto gli investimenti in strumenti finanziari sono orientati verso emittenti (governi centrali, intermediari finanziari e imprese non finanziarie) di elevato *standing* creditizio.

Le strategie, le facoltà e le regole di concessione e gestione adottate sono indirizzate:

- al raggiungimento di un obiettivo di crescita degli impieghi creditizi, sostenibile e coerente con la propensione al rischio definita;
- alla diversificazione, attraverso la limitazione della concentrazione delle esposizioni su singole controparti/gruppi o settori di attività economica;
- all'efficiente selezione delle controparti affidate, attraverso un'accurata analisi del merito creditizio finalizzata a contenere il rischio di insolvenza;
- al costante controllo andamentale delle relazioni attivate, effettuato sia con procedure informatiche, sia con un'attività di sorveglianza delle posizioni allo scopo di cogliere tempestivamente eventuali sintomi di squilibrio e attivare gli interventi correttivi indirizzati a prevenire il deterioramento del rapporto.

2. POLITICHE DI GESTIONE DEL RISCHIO DI CREDITO

2.1 ASPETTI ORGANIZZATIVI

Il rischio di credito continua a rappresentare la componente largamente prevalente dei rischi complessivi cui è esposta la Banca, considerato che gli impieghi creditizi costituiscono circa il 46,60% dell'attivo patrimoniale.

Alla luce di tale circostanza ed in conformità alle disposizioni vigenti in materia di Sistema dei Controlli Interni (cfr. Circolare n. 285/2013, Parte Prima, Titolo IV, Capitolo 3), la Banca si è dotata di una struttura di governance e di un assetto operativo adeguati allo scopo di individuare e gestire posizioni caratterizzate da un aumento significativo del rischio di credito in uno stadio precoce, in modo efficiente e sostenibile.

Peraltro, in considerazione dell'entrata in vigore, a far data dal 1° gennaio 2018, del principio contabile internazionale IFRS 9 e dei correlati interventi effettuati e in corso per assicurare il recepimento delle disposizioni in esso contenute, in particolare per ciò che attiene alla classificazione ed alla valutazione delle esposizioni creditizie, il Gruppo ha ulteriormente rafforzato il presidio del rischio, con particolare riferimento alla definizione delle politiche in materia di classificazione e valutazione dei crediti, nonché allo sviluppo di un articolato framework di controlli di secondo livello sulle esposizioni creditizie, avuto particolare riguardo a quelle deteriorate.

Anche a tale proposito, si fa presente che, nell'esercizio dei poteri di direzione strategica e coordinamento che le sono attribuiti dalla regolamentazione e trovano declinazione nel Patto di Coesione, in qualità di Capogruppo, Iccrea Banca ha il compito di definire le strategie, le politiche e i principi di valutazione e misurazione dei rischi per il Gruppo e di assicurare la coerenza del sistema dei controlli interni delle Banche Affiliate con le strategie, le politiche e i principi stabiliti a livello di Gruppo.

Con particolare riferimento al processo del credito, la Capogruppo Iccrea Banca definisce le politiche di gestione del rischio credito a livello di Gruppo, indirizzandone e coordinandone la declinazione sulle singole entità. In particolare:

- le linee di sviluppo dell'attività creditizia del Gruppo sono definite a livello strategico nel Piano Strategico e declinate nei budget annuali della Banca, in condivisione con la Capogruppo;
- la Funzione di Risk Management, attraverso la propria articolazione organizzativa, ha la responsabilità delle attività di supporto alla fase di assunzione (Policy, modelli di valutazione e pricing, controllo di qualità, analisi per indirizzo strategico) e gestione dei rischi (Identificazione, misurazione/valutazione, monitoraggio/reporting, mitigazione), nella fattispecie, quelli creditizi, per la Capogruppo e per la Banca.

Tale modello fa altresì leva sull'attuale struttura di governance che prevede la separatezza organizzativa tra funzioni responsabili della gestione operativa del credito e funzioni di controllo.

Con riferimento agli aspetti di gestione del credito, i meccanismi di interazione tra la Capogruppo e la Banca sono definiti attraverso specifiche regole di governance creditizia che da un lato ne disciplinano le relative responsabilità e dall'altro assicurano la conformità del framework sul rischio credito al quadro regolamentare di riferimento.

Relativamente al ruolo di indirizzo e coordinamento, anch'esso in corso di implementazione in relazione ai principi previsti nel Contratto di Coesione, la Capogruppo assume la responsabilità sulle seguenti aree: normative creditizie (principi, politiche e processi), strategie creditizie e limiti di rischio di credito, gestione dei grandi fidi, indirizzi sulle principali famiglie di prodotti creditizi per segmento di clientela, monitoraggio e reportistica del rischio creditizio di portafoglio.

In linea con tali regole di governance creditizia, è previsto che la Banca chieda il parere della funzione CLO ("credit opinion") prima della nuova concessione/riesame di linee di credito in essere su singole controparti/gruppi di clienti connessi nel caso le medesime linee eccedano predefinite soglie di importo, anche in riferimento all'osservanza dei limiti di concentrazione dei rischi creditizi, da porre in relazione ai fondi propri della Banca.

La mappatura dei gruppi di clienti connessi, volta a identificare e valutare le connessioni di tipo giuridico ed economico tra i clienti, è previsto avvenga secondo principi e regole valide per l'intero Gruppo bancario e in coerenza con le più recenti indicazioni regolamentari in materia (Orientamenti EBA sui clienti connessi, EBA/GL/2017/15).

Fermo quanto sopra, l'intero processo di gestione e controllo del credito è attualmente disciplinato da un Regolamento interno e dalle correlate disposizioni attuative che in particolare:

- individuano le deleghe ed i poteri di firma in materia di erogazione del credito;
- definiscono i criteri per la valutazione del merito creditizio;
- definiscono le metodologie per il rinnovo degli affidamenti;
- definiscono le metodologie di controllo andamentale e di misurazione del rischio di credito, nonché le tipologie di interventi da adottare in caso di rilevazione di anomalie.

Le disposizioni interne della Banca che disciplinano il processo del credito definiscono altresì le attività di controllo, gestione e attenuazione del rischio sviluppando un sistema strutturato che coinvolge le diverse funzioni organizzative.

Gli Organi e le Unità organizzative aziendali coinvolti nella gestione del rischio di credito sono:

- Consiglio di Amministrazione;
- Amministratore Delegato;
- Direzione Generale;
- Area Mercato;
- Area Amministrazione Finanza e Servizi Informativi;
- U.O. Gestione NPE;
- U.O. Gestione Credito Risolto;
- U.O. Fidi;
- U.O. Commerciale;
- U.O. Contratti e Gestione crediti;
- U.O. Tecnica;
- U.O. Amministrazione Agevolazioni Regionali;
- U.O. Amministrazione e Bilancio;
- U.O. Monitoraggio Classificazione e Valutazione Crediti;

- U.O. Internal Auditing (accentrata in Capogruppo);
- U.O. Risk Management (accentrata in Capogruppo).

Le competenze e le responsabilità assegnate agli Organi e alle Unità organizzative della Banca nell'ambito del processo del credito sono specificate:

- nello Statuto;
- nel Regolamento Organizzativo;
- nelle Politiche;
- nel Regolamento Crediti;
- nelle deleghe rilasciate dal Consiglio di Amministrazione.

L'affidamento, e in generale tutte le decisioni che riguardano la gestione del rischio di credito, comprese quelle relative agli elementi economici, sono nelle competenze del Consiglio di Amministrazione e, in base a deleghe conferite dal Consiglio stesso, al Direttore Generale ed al Vice Direttore Generale Vicario.

I limiti di esercizio dei poteri in materia creditizia da parte degli Organi delegati sono deliberati dal Consiglio di Amministrazione e fanno riferimento:

- all'entità della posizione di rischio del cliente;
- alla forma tecnica dei fidi;
- alle garanzie che assistono i fidi
- all'oggetto delle decisioni da assumere.

I momenti di istruttoria/delibera e di revisione delle linee di credito sono regolamentati da un iter deliberativo in cui intervengono le diverse unità operative competenti, appartenenti sia alle strutture centrali che a quelle di rete, in coerenza con i livelli di deleghe previsti. Tali fasi sono supportate, anche al fine di utilizzare i dati rivenienti da banche dati esterne, dalla procedura (ad es. PEF,...) che consente la verifica (da parte di tutte le funzioni preposte alla gestione del credito) dello stato di ogni posizione già affidata o in fase di affidamento, nonché di ricostruire il processo che ha condotto alla definizione del merito creditizio dell'affidato (attraverso la rilevazione e l'archiviazione del percorso deliberativo e delle tipologie di analisi effettuate).

In sede di istruttoria, per le richieste di affidamenti di rilevante entità, la valutazione, anche prospettica, si struttura su più livelli e si basa prevalentemente su dati quantitativi e oggettivi, oltre che sulla conoscenza personale e sull'approfondimento della specifica situazione economico-patrimoniale della controparte e dei suoi garanti. Analogamente, per dare snellezza alle procedure, sono previsti due livelli di revisione: uno, di tipo semplificato con formalità ridotte all'essenziale, riservato al rinnovo dei fidi di importo limitato riferiti a soggetti che hanno un andamento regolare; l'altro, di tipo ordinario, per la restante tipologia di pratiche.

L'analisi del rischio di credito e della solvibilità delle controparti, finalizzata all'affidamento ovvero al monitoraggio delle posizioni, è svolta dall'U.O. Fidi il cui parere non è vincolante per il prosieguo dell'iter deliberativo dei fidi.

Gli affidamenti definiti come operazioni di maggiore rilievo richiedono anche il parere preventivo, vincolante per l'iter deliberativo di operazioni di competenza inferiore al Consiglio di Amministrazione, dell'U.O. Risk Management.

Con riferimento alle operazioni con soggetti collegati, la Banca si è dotata di apposite procedure deliberative volte a presidiare il rischio che la vicinanza di taluni soggetti ai centri decisionali della stessa possa compromettere l'imparzialità e l'oggettività delle decisioni relative alla concessione, tra l'altro, di finanziamenti. In tale prospettiva, la Banca si è dotata anche di strumenti ricognitivi e di una procedura informatica volti a supportare il corretto e completo censimento dei soggetti collegati. Tali riferimenti sono stati integrati, attraverso l'adozione di specifiche politiche, con assetti organizzativi e controlli interni volti a definire i ruoli e le responsabilità degli organi e delle funzioni aziendali in tema di prevenzione e gestione dei conflitti d'interesse, ad assicurare l'accurato censimento dei soggetti collegati, a monitorare l'andamento delle relative esposizioni e il costante rispetto dei limiti definiti, ad assicurare la tempestiva e corretta attivazione delle procedure deliberative disciplinate. Sono stati definiti livelli di propensione al rischio e soglie di tolleranza coerenti con il profilo strategico e le caratteristiche organizzative.

La Banca ha, inoltre, adottato riferimenti per il corretto censimento dei soggetti collegati ex-ante – ovvero prima ed indipendentemente dal fatto di aver instaurato relazioni creditizie o di altra natura con detti soggetti – ed ex- post – vale a dire al momento dell'instaurazione di rapporti.

Per ciò che attiene al processo di monitoraggio, la figura preposta al rapporto commerciale è responsabile della fase di contatto con il cliente, esercitando un ruolo commerciale nel rapporto con la clientela. Inoltre, nell'ambito della gestione continuativa della relazione con la clientela, provvede alla raccolta e all'aggiornamento delle principali informazioni necessarie all'attività di monitoraggio

Il gestore della posizione, alla rilevazione di un segnale di possibile anomalia, adotta tutti gli interventi ritenuti necessari e ne valuta gli esiti e se del caso sottopone alla struttura preposta la proposta di classificazione delle posizioni di rischio.

Il responsabile dei controlli di primo livello ha il compito di supervisionare attraverso meccanismi di controllo di prima linea l'attività del gestore, verificandone la coerenza con le politiche interne adottate dalla Banca e valutando l'adeguatezza degli interventi adottati e i relativi esiti, anche con riferimento alle proposte di classificazione da sottoporre alla struttura preposta. L'organo deliberante, infine, ha il compito di assumere le decisioni in merito agli interventi da attivare sulle posizioni che necessitano di delibera coerentemente con quanto previsto in materia di conferimento dei poteri afferenti alla gestione del processo creditizio.

Nell'ambito dei controlli di secondo livello, la Funzione Risk Management della Capogruppo ha definito il complessivo framework metodologico ed operativo di riferimento, applicabile all'intero perimetro del Gruppo; il framework, disciplinato attraverso uno specifico corpus documentale normativo e di processo, contempla l'insieme delle attività e dei controlli finalizzati a verificare, su base periodica, la coerenza delle classificazioni delle esposizioni, la congruità degli accantonamenti e l'efficacia del processo di recupero, sui portafogli creditizi di ciascuna singola Società e Banca affiliata.

Più in generale, la Funzione Risk Management svolge le attività di controllo sulla gestione dei rischi relativamente alla dimensione consolidata ed individuale delle singole Entità:

- presidiando le misurazioni del rischio di credito in chiave attuale e prospettica, prendendo in considerazione sia ipotesi di normale operatività che ipotesi di stress;
- eseguendo il monitoraggio sul livello della capienza dei limiti di rischio stabiliti, ivi compresi quelli definiti in ambito RAF/RAS, in riferimento alle connesse misure di rischio di credito;
- definendo ed aggiornando le metodologie ed i modelli di misurazione dei rischi creditizi, ivi compresi quelli utilizzati ai fini della conduzione degli esercizi di stress test del credito, garantendone l'allineamento nel tempo rispetto all'evoluzione normativa ed alle best practice di mercato.

La Funzione fornisce, inoltre, pareri preventivi sulla coerenza con il RAF delle operazioni di maggiore rilievo (c.d. OMR) eventualmente acquisendo, in funzione della natura dell'operazione, il parere di altre funzioni coinvolte nel processo di gestione dei rischi. A tali fini, individua i rischi ai quali la Banca potrebbe esporsi nell'intraprendere l'operazione; quantifica/valuta, sulla base dei dati acquisiti dalle competenti Funzioni aziendali coinvolte, gli impatti dell'operazione sugli obiettivi di rischio, sulle soglie di tolleranza e sui limiti operativi; valuta, sulla base dei suddetti impatti, la sostenibilità e la coerenza delle operazioni con la propensione al rischio preventivamente definita dal Consiglio di Amministrazione; individua gli interventi da adottare per l'adeguamento del complessivo sistema di governo e gestione dei rischi, ivi compreso, la necessità di aggiornare la propensione al rischio e/o il sistema dei limiti operativi.

Nel corso dell'esercizio, le implicazioni legate al contesto emergenziale Covid-19 hanno richiesto una serie di interventi di integrazione e/o di adeguamento a livello metodologico e di processo al complessivo framework di gestione, misurazione e controllo del rischio di credito, coordinati dalle competenti Funzioni della Capogruppo e basati, in termini generali, sulle seguenti principali direttrici:

- la puntuale identificazione ed il monitoraggio nel continuo delle informazioni chiave relative al portafoglio creditizio oggetto delle misure di sostegno correlate al Covid-19 e l'incorporazione di tali nuove dimensioni di analisi nell'ambito degli ordinari processi di monitoraggio andamentale, controllo di II livello e reporting dei rischi creditizi;
- la rivisitazione delle metriche di previsione del rischio di credito, fattorizzando le nuove determinanti di analisi legate all'emergenza Covid (scenari macroeconomici aggiornati, effetti delle misure di sostegno) nell'ambito degli ordinari processi di misurazione, ed in particolare all'interno del framework di calcolo delle perdite attese secondo il Principio contabile IFRS9.

L'applicazione di tali interventi ha consentito di presidiare opportunamente e nel continuo le dinamiche evolutive dell'operatività correlata al contesto emergenziale, indirizzando, ove necessario, le opportune azioni di gestione e valutandone al contempo i potenziali impatti, specie in chiave prospettica, sul profilo di rischio del portafoglio creditizio.

2.2 SISTEMI DI GESTIONE, MISURAZIONE E CONTROLLO

Come anticipato nel precedente paragrafo, in conformità a quanto disciplinato dalla Circolare n. 285/2013 della Banca d'Italia e successivi aggiornamenti, Iccrea Banca, in qualità di capogruppo ha il compito di definire le strategie, le politiche e i principi di valutazione e misurazione dei rischi per il gruppo e di assicurare la coerenza del sistema dei controlli interni delle Banche Affiliate con le strategie, le politiche e i principi stabiliti a livello di gruppo, esercitando in tal modo i poteri di direzione strategica e coordinamento finalizzati ad assicurare unità di direzione strategica e del sistema dei controlli.

Nello specifico, in materia di rischio di credito, la Capogruppo presidia la qualità del credito, curando la definizione delle politiche creditizie, verificandone la relativa applicazione. In particolare, per quanto riguarda il processo del credito, la Capogruppo assume la responsabilità sulle seguenti aree: normative creditizie (principi, politiche e processi), strategie creditizie e limiti di rischio di credito, gestione dei grandi fidi, indirizzi sulle principali famiglie di prodotti creditizi per segmento di clientela, monitoraggio e reportistica del rischio creditizio di portafoglio.

In tale ambito, l'Area CLO di Capogruppo:

- emana le linee guida per la definizione del modello di gestione degli impieghi, le linee guida in materia di concessione e perfezionamento e definizione/sviluppo per la Banca del modello delle autonomie deliberative per il calcolo degli organi deliberanti;
- gestisce i modelli delle deroghe generali e specifiche della Banca rispetto alle linee guida di Gruppo sui segmenti di clientela/prodotti creditizi;
- rilascia, nel rispetto delle previsioni e dei limiti di importo definiti nelle politiche creditizie in ambito e nel rispetto delle deleghe e dei poteri attribuiti dalla normativa interna, pareri (cd. Credit opinion) su operazioni creditizie performing ovvero le sottopone agli organi deliberanti superiori di Iccrea Banca ove non rientranti nelle proprie facoltà;
- definisce il framework di valutazione del merito creditizio delle controparti corporate, retail e bancarie;
- presidia le attività connesse ai modelli di rating in uso, svolgimento dell'attività di *override* del rating e assistenza alla Banca in merito ai principi generali e alle motivazioni del rating attribuito alle singole controparti.

Al fine di garantire la prudenziale assunzione, gestione e valutazione del rischio, anche in conformità con quanto disposto dalla normativa di vigilanza, la Banca ha strutturato il proprio processo del credito assicurandone il principio di segregazione dei ruoli. Nello specifico, le attività di contatto commerciale, la valutazione istruttoria e la delibera di concessione trovano un'adeguata segregazione.

I riferimenti adottati dalla Banca sono stati rivisti per recepire gli indirizzi della Capogruppo in argomento.

La Banca ha attivato procedure specifiche per le fasi di istruttoria/delibera, di rinnovo delle linee di credito e di monitoraggio del rischio di credito. In tutte le citate fasi la Banca utilizza metodologie quali-quantitative di valutazione del merito creditizio della controparte, supportate da procedure informatiche sottoposte a periodica verifica e manutenzione.

Con specifico riferimento alla fase di perfezionamento del credito, la Banca ha adottato una policy nella quale sono stabiliti i principi cardine che attengono a tutte le fasi del processo di concessione e perfezionamento del credito unitamente ai ruoli e alle relative responsabilità dei diversi attori coinvolti, declinando nel dettaglio le modalità attraverso le quali la Banca intende assumere il rischio di credito verso i propri clienti, vale a dire individuando le controparti affidabili (es. persone fisiche, enti non societari, imprese pubbliche e private, ecc...) e le forme tecniche ammissibili in relazione a ciascun segmento di clientela (es. mutui fondiari ed ipotecari, finanziamenti a scadenza assistiti da garanzie personali e reali non immobiliari, finanziamenti chirografari, aperture di credito, affidamenti per carte di credito, finanza strutturata, ecc...).

In tale specifico contesto, viene posta in essere una valutazione diretta ad accertare le esigenze e i fabbisogni del richiedente e quindi le finalità del fido e a valutarne accuratamente il profilo di rischio creditizio: la concessione di un fido richiede, infatti, un'approfondita analisi del rischio associato:

- alla controparte nonché al contesto economico nel quale opera;
- alla finalità e le caratteristiche dell'operazione da finanziare;
- alle garanzie acquisibili;
- ad altre forme di mitigazione del rischio di credito.

L'analisi sulla controparte viene effettuata in modo tale da valutare la redditività complessiva del rapporto, attraverso l'utilizzo dei relativi strumenti di valutazione previsti; la valutazione del merito di credito si focalizza, a sua volta, sull'analisi delle capacità di rimborso dell'affidato, fermo restando il principio secondo cui la concessione di un affidamento può avvenire solo se è chiaro come lo stesso sarà rimborsato.

Fermi restando i limiti prudenziali disposti dalle normative vigenti, commisurati ai Fondi Propri ai fini di vigilanza con riferimento sia all'entità dei rischi nei confronti della singola controparte, sia all'ammontare complessivo delle esposizioni di maggiore importo, le strategie creditizie della Banca in materia di concessione prevedono a loro volta delle limitazioni al rischio in funzione di specifici elementi.

Le modalità attraverso cui la Banca assume il rischio di credito verso la propria clientela sono disciplinate nella “policy di gestione del rischio di credito” adottata dal Consiglio di amministrazione e periodicamente aggiornata.

La declinazione operativa della propensione al rischio della Banca trova attuazione nel Risk Appetite Framework (RAF) formalizzato dalla Banca, su specifiche determinazioni della Capogruppo, mediante la definizione ed il monitoraggio dei limiti e delle soglie di sorveglianza relative all'esposizione al rischio che risultano così strutturate con riferimento alla consistenza del portafoglio:

- agli assorbimenti patrimoniali con riferimento al capitale interno (mezzi propri) rispetto il sistema dei limiti definito nel RAF;
- alla qualità del credito, in termini di rapporto tra il volume delle esposizioni classificate a sofferenza ed inadempienza probabile e il totale del portafoglio;
- ai fenomeni di concentrazione, al fine di ricercare un soddisfacente grado di frazionamento del portafoglio creditizio; in particolare, sono previste soglie di sorveglianza su:
 - o singola controparte (o gruppo di controparti connesse);
 - o controparti appartenenti allo stesso settore economico.

La valutazione del rischio creditizio è finalizzata alla determinazione di una stima dell'esposizione al rischio ed alla verifica dell'adeguatezza delle risorse patrimoniali in rapporto alla propria propensione al rischio.

Nell'ambito del processo di gestione del rischio di credito, la valutazione del medesimo prevede una serie di attività specifiche volte a:

- indirizzare l'acquisizione di nuove posizioni di rischio;
- ridefinire l'entità delle posizioni di rischio in essere;
- rilevare la rischiosità del portafoglio crediti;
- quantificare la dotazione patrimoniale di cui la Banca deve disporre a fronte dei rischi assunti.

Il rischio di credito viene rilevato secondo quattro prospettive:

- la valutazione del merito creditizio della controparte, anche a livello di gruppo;
- l'entità della posizione di rischio in essere verso la singola controparte anche a livello di gruppo;
- lo stato del rapporto;
- la composizione/concentrazione del portafoglio crediti.

Il merito creditizio delle controparti viene analizzato considerando i diversi profili di significato in occasione:

- del primo affidamento;
- di successive richieste di variazione dell'importo del rischio anche tenendo conto del quadro cauzionale;
- delle revisioni periodiche effettuate in base alla normativa interna;
- delle valutazioni semestrali effettuate ai fini di bilancio (valutazione analitica).

In sede istruttoria dei fidi la Banca utilizza un rating di controparte della clientela assegnato da soggetti esterni specializzati ovvero, dal modello CSD di Allitude ovvero dal modello “Alvin” di Iccrea Bancalimpresa.

Il livello del rating assegnato non costituisce (a meno di violazioni dei cd Cut Off previsti dalla Politiche Creditizie di Gruppo) di per sé, discriminante di affidabilità della clientela richiedente, ma sostanziale informazione di corredo per la valutazione del suo merito creditizio svolta sulla base di tutti gli elementi di significato disponibili acquisiti.

Le attività di misurazione del rischio di credito svolte all'interno dell'Area CRO di Capogruppo e recepite dalla Banca prevedono lo svolgimento di opportune prove di stress (stress testing) volte a valutare la vulnerabilità della stessa ad eventi eccezionali, ma plausibili.

Esse si estrinsecano nel considerare l'impatto di eventuali situazioni di crisi (stress) mediante un'analisi di sensitività. Tale analisi si realizza attraverso la determinazione del capitale interno riferibile al rischio di credito a seguito della modifica di alcuni parametri che impattano sulla dimensione delle attività a rischio (RWA).

Il processo di concessione e perfezionamento, variazione, rinnovo e revisione del credito, finalizzato all'assunzione dei rischi nei confronti delle controparti clienti, è articolato nelle seguenti macro fasi:

1. **contatto commerciale e pre-istruttoria**; si concretizza in un primo contatto commerciale con la clientela funzionale a strutturare l'operazione sulle esigenze espresse nonché ad effettuare una prima valutazione di massima circa la fattibilità dell'operazione e l'affidabilità del cliente; in particolare, vengono effettuati controlli preliminari al fine di verificare la fattibilità o meno dell'operazione richiesta e la coerenza dell'operazione rispetto alle politiche di gestione del rischio di credito ed alle politiche commerciali della Banca.

2. **istruttoria**; è finalizzata a valutare il merito creditizio della controparte - sulla base di un'analisi quali/quantitativa volta ad appurare la solidità patrimoniale e finanziaria nonché la capacità prospettica di produrre reddito, integrata da ogni altro elemento utile a determinare la capacità di rimborso nonché la sostenibilità dell'operazione in esame. In particolare, la documentazione e le informazioni raccolte devono consentire di valutare adeguatamente la coerenza tra importo, forma tecnica, necessità aziendali e progetto finanziato; esse devono inoltre permettere l'individuazione delle caratteristiche e della qualità del richiedente fido, anche alla luce del complesso delle relazioni intrattenute. Il processo istruttorio non può prescindere dall'utilizzo di sistemi di rating/scoring, ove disponibili per i segmenti di controparti in esame. Per operazioni particolarmente complesse e/o per specifiche operatività, ed al fine di strutturare fin dall'inizio l'operazione e le acquisende garanzie a presidio nella maniera più efficiente.
3. **delibera**; l'Organo Deliberante, eventualmente delegato dal Consiglio di Amministrazione della Banca, è responsabile di valutare la proposta sulla base dei dati riportati dal proponente circa il merito creditizio della controparte, la struttura e la dimensione degli affidamenti nonché la data di validità degli stessi e può confermare quanto contenuto nella proposta, modificare le condizioni proposte approfondendo comunque l'operazione, oppure declinare l'operazione, o ancora rinviare l'operazione, con richiesta di ulteriori approfondimenti istruttori sull'operazione.
4. **perfezionamento ed erogazione**; prevede la predisposizione e la successiva stipula della documentazione contrattuale e di garanzia e l'erogazione dell'operazione, contemplando tutte le attività di carattere legale/contrattuale successive alla delibera (cd. "post delibera").
5. **erogazione**; comprende tutte quelle attività necessarie per procedere all'erogazione dell'operazione di seguito riportate.
6. **gestione e post-erogazione**; contempla lo svolgimento delle attività operative inerenti alla gestione dei rapporti di finanziamento in portafoglio, tra le quali: variazioni dei rapporti in essere, rinnovi e revisione dei fidi che richiedono valutazioni e riesami sul merito creditizio della controparte affidata. Anche in considerazione degli impatti contabili dettati dall'IFRS 9 (possibile *derecognition* del rapporto oggetto di modifica), le variazioni contrattuali sono oggetto di attenta valutazione in merito:
 - ai possibili impatti sui profili di rischio dell'operazione, tali da richiedere il riesame completo della posizione e la delibera/autorizzazione;
 - in caso di incrementi di accordato, al rispetto delle limitazioni che la Banca si è data per la fase di concessione;
 - all'esito del Test SPPI della nuova attività finanziaria (richiesto in ipotesi di modifica con cancellazione dell'esposizione originaria), dal momento che non sono ammissibili variazioni che determinano il mancato superamento del test, con la sola eccezione delle deroghe all'uso previste (cfr. *supra*);
 - alla verifica della sussistenza delle condizioni di difficoltà finanziaria della clientela e al conseguente riferimento alla vigente normativa in materia di *forbearance/non performing*.

Più in generale, la revisione delle posizioni prevede che queste ultime siano analizzate con gradi di approfondimento diversi, anche relativamente allo stesso "corredo informativo" a supporto dell'analisi, a seconda della modalità di revisione assegnata e la delibera di queste operazioni richiede di norma il coinvolgimento di Organi Deliberanti diversi a seconda del percorso seguito con competenze deliberative "minime", tranne i casi di eventuali automatismi in fase di revisione. Per le operazioni a revoca ovvero in scadenza, ove previsto il rinnovo, sono infine previsti il riesame periodico della posizione e la delibera sulla base delle medesime regole applicate nella fase di assunzione del rischio.

In conformità alle disposizioni contenute nella normativa EBA e nella Politica di Gruppo emanata dalla Capogruppo in materia di definizione dei principi e regole relative al modello di gestione dei Gruppi di Clienti Connessi ("GCC"), la Banca è tenuta alla corretta individuazione del rischio assunto, o da assumere, nei confronti di un "gruppo di clienti connessi" e, a questi fini, realizza le condizioni per avere in ogni momento:

- la consapevolezza dei legami esistenti tra i diversi soggetti e dei riflessi che gli stessi possono avere sul relativo profilo di rischio;
- la corretta percezione della propria esposizione nei confronti di ogni cliente o gruppo di clienti connessi.

Pertanto, all'interno del più ampio processo di concessione e perfezionamento del credito e, in dettaglio, nella fase istruttoria, le eventuali connessioni giuridiche o economiche vengono rilevate e valutate dai soggetti incaricati all'analisi del merito creditizio.

Più in dettaglio, sono definiti Gruppi di Clienti Connessi "due o più soggetti che costituiscono un insieme unitario sotto il profilo del rischio in quanto uno di essi ha un potere di controllo sull'altro o sugli altri" (connessione giuridica), ovvero, "indipendentemente dall'esistenza dei rapporti di controllo, esistono, tra i soggetti considerati, legami tali che, con tutta probabilità, se uno di essi si trova in difficoltà finanziaria, l'altro, o tutti gli altri, potrebbero incontrare difficoltà di finanziamento o di rimborso dei debiti" (connessione economica).

Pertanto, oltre ai legami di controllo giuridico (diretto, indiretto e di fatto), è curata la rilevazione delle connessioni economiche che, sulla base della definizione fornita dall'articolo 4, paragrafo 1, punto 39, Lettera B del Regolamento (UE) n.575/2013, si realizzano quando "*due o più persone fisiche o giuridiche tra le quali non vi sono rapporti di controllo di cui alla lettera a), ma che devono essere considerate un insieme unitario sotto il profilo del rischio poiché sono interconnesse in modo tale che, se una di esse si trova in difficoltà finanziarie, in particolare difficoltà di finanziamento (funding) o di rimborso dei debiti, anche l'altra o tutte le altre incontrerebbero con tutta probabilità difficoltà di finanziamento o di rimborso dei debiti*".

Banca Mediocredito attua un monitoraggio continuativo del portafoglio creditizio, sia a livello di singola controparte/gruppo sia a livello di portafoglio complessivo.

Il monitoraggio andamentale del rischio di credito a livello di singola controparte/gruppo viene realizzato in prima istanza dall'Area Mercato Fidi Agevolazioni piuttosto che dall'U.O. Gestione NPE anche mediante:

- l'utilizzo di fonti informative esterne quali il flusso di ritorno di Centrale dei rischi, ovvero il monitoraggio presso il registro imprese e le conservatorie per i fatti o gli eventi pregiudizievoli che riguardano la clientela affidata;
- la raccolta diretta di informazioni presso la clientela (bilanci).

Il controllo e monitoraggio del rischio di credito a livello di portafoglio è attuato dall'U.O. Monitoraggio Valutazione e Classificazione Crediti.

Banca Mediocredito nella valutazione collettiva del portafoglio crediti effettuata ai fini di bilancio, in conformità ai principi IAS/IFRS, applica una percentuale di copertura determinata dalla Capogruppo con proprio modello che ottimizza e rende omogenee a livello di Gruppo le risultanze determinate per mezzo del modello consortile fornito da CSD - Phoenix.

Nell'ambito dei controlli di secondo livello, la Funzione Risk Management della Capogruppo ha definito il complessivo framework metodologico ed operativo di riferimento, applicabile all'intero perimetro del Gruppo; il framework, disciplinato attraverso uno specifico corpus documentale normativo e di processo, contempla l'insieme delle attività e dei controlli finalizzati a verificare, su base periodica, la coerenza delle classificazioni delle esposizioni, la congruità degli accantonamenti e l'efficacia del processo di recupero, sui portafogli creditizi di ciascuna singola Banca e Società del Perimetro Diretto.

Più in generale, la Funzione Risk Management svolge le attività di controllo di secondo livello sulla gestione dei rischi relativamente alla dimensione consolidata ed individuale delle singole Entità:

- presidiando le misurazioni del rischio di credito in chiave attuale e prospettica, prendendo in considerazione sia ipotesi di normale operatività che ipotesi di stress;
- eseguendo il monitoraggio sul livello della capienza dei limiti di rischio stabiliti, ivi compresi quelli definiti in ambito RAF/RAS, in riferimento alle connesse misure di rischio di credito;
- definendo ed aggiornando le metodologie ed i modelli di misurazione dei rischi creditizi, ivi compresi quelli utilizzati ai fini della conduzione degli esercizi di stress test del credito, garantendone l'allineamento nel tempo rispetto all'evoluzione normativa ed alle best practice di mercato.

La Funzione fornisce, inoltre, pareri preventivi sulla coerenza con il RAF delle operazioni di maggiore rilievo (c.d. OMR) eventualmente acquisendo, in funzione della natura dell'operazione, il parere di altre funzioni coinvolte nel processo di gestione dei rischi. A tali fini, individua i rischi ai quali la Banca potrebbe esporsi nell'intraprendere l'operazione; quantifica/valuta, sulla base dei dati acquisiti dalle competenti Funzioni aziendali coinvolte, gli impatti dell'operazione sugli obiettivi di rischio, sulle soglie di tolleranza e sui limiti operativi; valuta, sulla base dei suddetti impatti, la sostenibilità e la coerenza delle operazioni con la propensione al rischio preventivamente definita dal Consiglio di Amministrazione; individua gli interventi da adottare per l'adeguamento del complessivo sistema di governo e gestione dei rischi, ivi compreso, la necessità di aggiornare la propensione al rischio e/o il sistema dei limiti operativi.

Con periodicità trimestrale, l'U.O. Risk Management monitora gli indicatori previsti dalla policy di gestione del rischio di credito; specifica informativa è fornita al Consiglio di Amministrazione.

Mensilmente, l'U.O. Monitoraggio Classificazione e Valutazione Crediti procedono al monitoraggio dei dati del flusso di ritorno ricevuto dalla Centrale dei rischi, verificando l'esistenza di profili di anomalia nei rischi segnalati dal sistema per la clientela in portafoglio; pronta evidenza delle situazioni di significato è fornita all'Area Mercato Fidi Agevolazioni, all'U.O. Gestione NPE ed al Direttore Generale.

L'entità e lo stato delle posizioni in anomalia sono verificati con periodicità mensile; l'evidenza è posta all'attenzione del Direttore Generale e delle diverse Unità organizzative incaricate della gestione e del controllo.

L'U.O. Internal Auditing svolge verifiche su singole posizioni nell'ambito del programma di attività definito dal piano annuale di audit approvato dal Consiglio di Amministrazione; il consuntivo dell'attività svolta è posto all'attenzione del Consiglio di amministrazione.

I SISTEMI DI RATING

Come anticipato, nell'ambito del processo di concessione e perfezionamento del credito, momento centrale della fase istruttoria è quello legato alla valutazione e misurazione del rischio di credito dell'operazione in esame. La valutazione deve essere basata su informazioni di natura quali/quantitativa ed è tipicamente supportata dall'utilizzo di modelli automatici di calcolo (modelli di rating/scoring) atti a misurare il merito di credito della controparte e/o la procedibilità dell'operazione.

Il rating rappresenta un giudizio:

- quantitativo, in quanto attraverso la classificazione su scala ordinale del rischio consente di associarvi una misura della probabilità che accada l'evento di default;
- significativo, in quanto si basa su informazioni rilevanti, di natura sia quantitativa sia qualitativa per la controparte;

- oggettivo;
- confrontabile, in quanto la sua riconduzione ad una unica scala di rating consente un confronto tra le diverse controparti.

Il rating riveste un ruolo fondamentale nella concessione del credito, in quanto rappresenta un elemento essenziale ed imprescindibile delle valutazioni effettuate in fase di concessione, revisione e rinnovo degli affidamenti. Nelle attività di attribuzione del rating sono, infatti, portate a sintesi le analisi di tutte le informazioni quantitative e qualitative disponibili a supporto del processo dell'istruttoria del credito con l'obiettivo di valutare accuratamente il profilo di rischio dell'operazione e di monitorare nel tempo il merito creditizio della controparte già cliente della Banca.

Con particolare riferimento alle Controparti Bancarie, la valutazione complessiva viene condotta sulla base di quanto previsto dallo specifico Framework di Valutazione, composto da moduli "Quantitativo", "Qualitativo" e "Andamentale".

I modelli di valutazione in uso tengono in considerazione:

- le specificità delle diverse tipologie di controparti oggetto di applicazione, con particolare riferimento al segmento *Corporate* (Aziende), *Sme Retail* (Famiglie Produttrici), *Retail* (Famiglie Consumatrici), Istituzionale (controparti banche);
- la specificità del prodotto oggetto di applicazione, avendo a riferimento le forme tecniche a breve, medio e lungo termine, ovvero specifiche forme tecniche.

I suddetti modelli, inoltre, si basano sull'utilizzo di metodologie in linea con le *best practice* di settore.

In generale, i modelli di valutazione utilizzano tutte le informazioni disponibili e più aggiornate in merito alla controparte/operazione in esame, provenienti da fonti esterne (ad es. Centrale dei Rischi Bdl o associative, credit bureau, Bilanci, eventi pregiudizievoli) ed interne (andamentale interno).

Per talune fattispecie, considerate "residuali", non rientranti nel perimetro di analisi ed elaborazione dei sistemi di rating in uso, la Banca ha adottato approcci semplificati (si fa riferimento, in particolare, alle operazioni di cessione del quinto, a determinate esposizioni verso operazioni di cartolarizzazione, alle esposizioni nei confronti dei fondi di garanzia e, più in generale, a tutte le controparti prive di rating come, ad esempio, enti ecclesiastici, amministrazioni locali, *no-profit*, ecc.).

La Banca adotta un approccio di controparte nello svolgere l'attività di attribuzione del rating, salvo casi specifici in cui la valutazione di controparte è integrata da una valutazione secondo una logica di prodotto, in considerazione delle peculiarità del business. In caso di Accettazione di Nuovo Cliente, la Banca è in grado di attribuire alla controparte un giudizio rappresentativo del merito creditizio, attraverso il sistema di rating (denominato AlvinStar), prevedendo:

- una modalità di elaborazione on-line sulla singola posizione (cd. rating di accettazione), integrata nella pratica elettronica di fido (P.E.F.), a supporto del processo istruttorio;
- una modalità di elaborazione periodica o massiva (batch), finalizzata al monitoraggio andamentale del profilo di rischio dell'intero portafoglio clientela (cd. rating andamentale).

Tale sistema rientra nella categoria dei modelli cd. ibridi, statistico-esperienziali, e presenta una struttura di tipo modulare, basata su un calcolo *bottom-up* (cd. struttura "ad albero") ed articolata in diversi moduli, ciascuno dei quali corrisponde ad una differente area informativa e valutativa (ad es. Centrale dei Rischi, Bilancio, Comportamentale, Dimensionamento del debito, Pregiudizievoli). Le valutazioni prodotte da ciascun modulo concorrono alla determinazione di un punteggio di sintesi (score) relativo alla controparte, che viene ricondotto ad una delle classi di rating di cui si compone la *masterscale* di riferimento. A ciascuna classe di rating corrisponde una probabilità di default, stimata sulla base dei tassi di default osservati storicamente sul portafoglio di applicazione.

In caso di Accettazione di Cliente già presente nel Portafoglio, la Banca è in grado di attribuire alla controparte un giudizio rappresentativo del merito creditizio, attraverso il sistema di rating andamentale CSD-Allitude,

In conformità alle disposizioni contenute nella normativa EBA e nella Politica di Gruppo emanata dalla Capogruppo in materia di definizione dei principi e regole relative al modello di gestione dei Gruppi di Clienti Connessi ("GCC"), la Banca è tenuta alla corretta individuazione del rischio assunto, o da assumere, nei confronti di un "gruppo di clienti connessi" e, a questi fini, realizza le condizioni per avere in ogni momento:

- la consapevolezza dei legami esistenti tra i diversi soggetti e dei riflessi che gli stessi possono avere sul relativo profilo di rischio;
- la corretta percezione della propria esposizione nei confronti di ogni cliente o gruppo di clienti connessi.

Pertanto, all'interno del più ampio processo di concessione e perfezionamento del credito e, in dettaglio, nella fase istruttoria, le eventuali connessioni giuridiche o economiche vengono rilevate e valutate dai soggetti incaricati all'analisi del merito creditizio.

Più in dettaglio, sono definiti Gruppi di Clienti Connessi "due o più soggetti che costituiscono un insieme unitario sotto il profilo del rischio in quanto uno di essi ha un potere di controllo sull'altro o sugli altri" (connessione giuridica), ovvero, "indipendentemente dall'esistenza dei rapporti di controllo, esistono, tra i soggetti considerati, legami tali che, con tutta probabilità, se uno di essi si trova in difficoltà finanziaria, l'altro, o tutti gli altri, potrebbero incontrare difficoltà di finanziamento o di rimborso dei debiti" (connessione economica).

Pertanto, oltre ai legami di controllo giuridico (diretto, indiretto e di fatto), è curata la rilevazione delle connessioni economiche che, sulla base

della definizione fornita dall'articolo 4, paragrafo 1, punto 39, Lettera B del Regolamento (UE) n.575/2013, si realizzano quando “*due o più persone fisiche o giuridiche tra le quali non vi sono rapporti di controllo di cui alla lettera a), ma che devono essere considerate un insieme unitario sotto il profilo del rischio poiché sono interconnesse in modo tale che, se una di esse si trova in difficoltà finanziarie, in particolare difficoltà di finanziamento (funding) o di rimborso dei debiti, anche l'altra o tutte le altre incontrerebbero con tutta probabilità difficoltà di finanziamento o di rimborso dei debiti*”.

Gli obiettivi suindicati sono realizzati attraverso un'analisi che prevede l'acquisizione di tutte le informazioni disponibili quali fascicoli di bilancio, ove disponibili a livello di gruppo, ovvero bilanci aggregati delle principali realtà interessate, informazioni ad hoc relativamente alle partite infragruppo di natura finanziaria ed operativa eventualmente non riportate nei bilanci, o ai flussi operativi fra le società del gruppo, alla presenza di tesoreria accentrata e, più in generale, alle attività, al mercato e ai competitors.

Il modello di monitoraggio implementato dalla Banca comprende all'interno del suo perimetro:

- controparti senza insoluti ma con segnali di anomalia identificate attraverso i segnali di allerta precoce;
- controparti con insoluti (minore dei 30 giorni) non gestite nella filiera del processo di gestione e recupero.

Il processo di monitoraggio contemplato dal modello in esame è indipendente rispetto allo status amministrativo (classificazione), ad esempio posizione classificata a *unlikely to pay* per presenza sofferenza di sistema, ma regolare nei pagamenti.

Ai fini della determinazione del requisito patrimoniale minimo per il rischio di credito la Banca adotta la metodologia standardizzata.

L'adozione della metodologia standardizzata ai fini della determinazione del requisito patrimoniale a fronte del rischio di credito comporta la suddivisione delle esposizioni in “portafogli” e l'applicazione a ciascuno di essi di trattamenti prudenziali differenziati, eventualmente anche in funzione delle valutazioni del merito creditizio (rating esterni) rilasciate da agenzie esterne di valutazione del merito di credito (ECAI) riconosciute ai fini prudenziali sulla base di quanto previsto dal Regolamento (UE) 575/2013, tenuto conto del Regolamento (UE) n. 2016/1799, che stabilisce norme tecniche di attuazione per quanto riguarda l'associazione tra le valutazioni del merito di credito delle agenzie esterne di valutazione del merito di credito e le classi di merito di credito per il rischio di credito in conformità all'articolo 136, paragrafi 1 e 3, del Regolamento (UE) 575/2013, e successivi emendamenti di cui al Regolamento (UE) n. 2018/634.

Ai fini della determinazione del capitale interno a fronte del rischio di concentrazione per singole controparti o gruppi di clienti connessi, la Banca utilizza l'algoritmo regolamentare del *Granularity Adjustment*. Coerentemente con quanto disposto dalle disposizioni, il portafoglio di riferimento è costituito dalle esposizioni per cassa e fuori bilancio (queste ultime considerate al loro equivalente creditizio) rientranti nei portafogli regolamentari “imprese e altri soggetti”, “esposizioni a breve termine verso imprese” e alle esposizioni verso imprese rientranti nelle classi di attività “in stato di default”, “garantite da immobili”, “esposizioni in strumenti di capitale”, nonché “altre esposizioni”.

In presenza di strumenti di protezione del credito che rispettino i requisiti (oggettivi e soggettivi) di ammissibilità previsti dalle vigenti disposizioni in materia di tecniche di attenuazione del rischio (CRM), sono incluse nel calcolo le esposizioni assistite da garanzie rilasciate da imprese *eligible*, mentre ne sono escluse le esposizioni verso imprese assistite da garanzie personali fornite da soggetti *eligible* diversi dalle imprese. Con riferimento alle complessive esposizioni del portafoglio bancario, che esulano dal perimetro delle esposizioni verso imprese sopra evidenziato, la Banca effettua delle valutazioni qualitative sulla propria esposizione al rischio di concentrazione single-name.

Al fine di valutare il rischio di concentrazione derivante dall'applicazione delle tecniche di CRM, ossia che il relativo riconoscimento possa determinare un incremento del grado di concentrazione nei confronti dei garanti/emittenti titoli a garanzia, la Banca analizza la granularità dell'ammontare delle garanzie di tipo personale e delle garanzie reali finanziarie riconosciute nell'ambito del calcolo del requisito patrimoniale a fronte del rischio di credito e di controparte, facendo riferimento, rispettivamente, ai garanti e agli emittenti dei titoli. La valutazione del rischio in esame si basa, quindi, sulla rilevazione quantitativa del fenomeno precedentemente esposto e sul connesso confronto tra il grado di concentrazione del portafoglio prima dell'applicazione delle tecniche di CRM e quello successivo al riconoscimento delle predette tecniche.

Inoltre, al fine di apprezzare l'impatto delle tecniche di mitigazione riconosciute ai fini di vigilanza sul capitale interno a fronte del rischio di concentrazione per singola controparte o per gruppi di controparti connesse, la Banca quantifica l'ammontare complessivo delle esposizioni verso imprese e del relativo indice di *Herfindahl* senza considerare le predette tecniche. Successivamente sulla base dei predetti valori ottenuti e adottando la medesima costante di proporzionalità, viene quantificato il capitale interno evidenziando la differenza rispetto a quanto determinato tenendo conto delle tecniche di mitigazione.

Il monitoraggio su base periodica dell'esposizione al rischio di concentrazione si avvale, inoltre, di un set di indicatori, integrato nell'ambito di un sistema di “*early warning*”, finalizzato alla segnalazione tempestiva di un eventuale aumento del grado di concentrazione del portafoglio verso singole branche di attività economica.

La Banca recepisce-periodicamente prove di stress, condotte dall'Area CRO, con riferimento ai rischi di credito e di concentrazione citati attraverso analisi di sensibilità che si estrinsecano nel valutare gli effetti sugli stessi rischi di eventi specifici. Anche se il programma delle prove di stress assume un ruolo fondamentale nella fase di autovalutazione dell'adeguatezza patrimoniale della Banca, tuttavia la finalità delle stesse non si esaurisce con la stima di un eventuale supplemento di capitale interno per le diverse tipologie di rischio interessate. La Banca può infatti individuare e adottare azioni di mitigazione ordinarie e straordinarie ulteriori in risposta a crescenti livelli di rischiosità sperimentati.

Con riferimento al rischio di concentrazione, la Banca recepisce periodicamente prove di stress, condotte dall'Area CRO una maggiore rischiosità dell'insieme delle "esposizioni verso imprese" e/o un aumento dell'ammontare di tale esposizioni ipotizzando: a) l'utilizzo completo dei margini disponibili da parte dei clienti rientranti nel perimetro dei grandi rischi e da parte di tutti i clienti o gruppi di clienti connessi con una esposizione complessiva sopra soglia; b) l'incremento dell'importo delle posizioni classificate come "grandi esposizioni" o come maggiori posizioni.

Con riferimento all'operatività sui mercati mobiliari, sono attive presso l'Area Finanza della Banca momenti di valutazione e controllo sia in fase di acquisto degli strumenti finanziari, sia in momenti successivi nei quali periodicamente viene analizzata la composizione del comparto per asset class/portafoglio IAS/IFRS, identificato e determinato il livello di rischio specifico oppure di controparte, nonché verificato il rispetto dei limiti e delle deleghe assegnate.

2.3 METODI DI MISURAZIONE DELLE PERDITE ATTESE

L'IFRS 9 ha introdotto, per gli strumenti valutati al costo ammortizzato e al fair value con contropartita il patrimonio netto (diversi dagli strumenti di capitale), un modello basato sul concetto di "expected loss" (perdita attesa), in sostituzione dell'approccio "incurred loss" previsto dallo IAS 39.

Il modello di impairment introdotto dall'IFRS 9 prevede che, al momento dell'analisi, occorre valutare se il rischio di credito relativo al singolo strumento finanziario abbia subito o meno un incremento significativo del rischio di credito rispetto alla rilevazione iniziale. Ai fini di tale valutazione risulta pertanto necessario confrontare il rischio di inadempimento alla data di reporting con quello rilevato al momento di prima iscrizione (c.d. *origination*), considerando tutte le informazioni indicative di potenziali significativi incrementi del rischio di credito (SICR).

Con riferimento allo *staging* delle esposizioni in bonis la normativa dispone che l'allocation dei rapporti *performing* debba basarsi su:

- elementi quantitativi, basati sulla comparazione tra la PD/rating alla data di *origination* e la PD/rating alla data di *reporting*;
- elementi qualitativi in grado di identificare un effettivo e significativo incremento del rischio di credito.

Il *framework* di stage allocation delle esposizioni *performing* è integrato all'interno del processo di monitoraggio aziendale ed è basato sui seguenti criteri:

- le esposizioni di nuova iscrizione (rapporti originati o acquistati, tranches di titoli) sono classificate in stage 1 e al reporting successivo, a seconda del superamento o meno dei criteri determinanti un significativo incremento del rischio di credito, sono allocate in stage 2 o mantenute in stage 1;
- più in generale, sulla base dei criteri adottati, ciascun rapporto/tranche è allocato in uno dei seguenti stage:
 - i. stage 1, che comprende i rapporti/tranche di nuova erogazione e i rapporti relativi a controparti classificate in bonis che alla data di reporting presentano una PD minore o uguale ad una determinata soglia, ovvero che non abbiano subito un significativo incremento del rischio di credito rispetto a quello misurato al momento dell'erogazione o dell'acquisto;
 - ii. stage 2, che include tutti i rapporti/tranche in bonis che, al momento dell'analisi facciano verificare simultaneamente le due seguenti condizioni:
 - a) presentino una PD maggiore della citata soglia;
 - b) abbiano registrato un aumento significativo del rischio di credito rispetto alla data di erogazione;
 In mancanza di un rating/PD alla reporting date, in linea generale, l'esposizione viene allocata in stage 2 (fermi restando gli ulteriori criteri e prassi successivamente indicati);
 - iii. stage 3, che comprende tutti i rapporti/tranche associati a crediti/titoli che alla data di reporting risultano classificati come non *performing* sulla base della definizione normativa adottata (cfr. infra, Paragrafo 3).

I criteri adottati per la classificazione delle esposizioni creditizie negli stadi di rischio anzidetti si basano sui requisiti disciplinati dalla normativa di riferimento e sull'applicazione di taluni degli espedienti pratici ammessi dal principio per agevolare l'individuazione dell'incremento significativo del rischio di credito.

In particolare:

- ricorso al confronto tra PD alla data di *origination* dell'esposizione e PD alla data di *reporting*, entrambe nelle rispettive misure a 12 mesi;
- utilizzo della presunzione opponibile dei 30 giorni *past due*, in base alla quale si assume che un'esposizione con più di 30 gg di scaduto alla data di reporting abbia subito per definizione un significativo incremento del rischio di credito, a meno che non si possa dimostrare per determinate controparti/esposizioni e su basi solidamente argomentabili che uno scaduto di 30 giorni sia non predittivo di un deterioramento del merito creditizio (ad es. se dovuto ai cosiddetti *default tecnici*);

- utilizzo del criterio del *low credit risk exemption* (LCR), in base al quale si ritiene che non vi sia stato un significativo incremento del rischio di credito nel caso in cui l'esposizione presenti un basso livello di rischio di credito alla data di *reporting*, individuato attraverso una soglia di PD alla *reporting date*.

Più in dettaglio, per ciò che attiene il portafoglio crediti, la metodologia di *staging* adottata è stata definita sulla base dei seguenti *driver*:

- allocazione convenzionale in stage 1 di determinate esposizioni quali:
 - le esposizioni verso le Banche affiliate al Gruppo Bancario Cooperativo Iccrea o le Legal Entity del perimetro diretto;
 - le esposizioni verso la Banca Centrale
 - le esposizioni verso i dipendenti;
 - le esposizioni verso i fondi di garanzia di Categoria.
- allocazione convenzionale in stage 2 delle esposizioni che alla data di reporting presentano una misura di PD a 12 mesi condizionata (*conditional*) superiore ad una determinata soglia;
- utilizzo, per le controparti Corporate e Retail, di criteri quantitativi basati sull'analisi e sul confronto della PD all'*origination* con la PD alla *reporting date*.
- utilizzo, per le controparti *financial*, di criteri quantitativi basati sulla migrazione tra classi di rating del modello esterno *RiskCalc Moody's* così come rilevato tra data di *origination* e data di *reporting*;
- utilizzo di criteri qualitativi finalizzati ad individuare all'interno del portafoglio *performing* i rapporti maggiormente rischiosi. Tali criteri sono stati definiti a prescindere dall'utilizzo o meno dei criteri quantitativi e possono essere sintetizzati in: posizioni con più di 30 giorni di scaduto, *forborne performing exposure*;
- l'utilizzo dell'espedito pratico della PD a 12 mesi all'*origination* e alla *reporting date* come *proxy* della PD *lifetime*, supportato da analisi finalizzate a dimostrare che tale scelta rappresenta una ragionevole approssimazione.

Con riferimento al portafoglio titoli, la metodologia funzionale all'allocazione dei rapporti *performing* negli stage si basa sui soli elementi quantitativi. Sebbene essi si sostanzino nella comparazione tra la PD/classe di rating alla data di *origination* e PD/classe di rating alla data di *reporting*, l'approccio utilizzato consiste nel ricorso estensivo alla LCR ai fini dell'attribuzione degli stage di appartenenza dell'esposizione, pur in presenza di informazioni di misure di rischio di credito alla data di *origination*. In particolare, le tranche con PD minore o uguale ad una determinata soglia alla data di *reporting* sono allocate in stage 1. Le tranche associate a titoli in default sono classificate in stage 3.

Più in dettaglio, la metodologia è stata definita sulla base dei seguenti *driver*:

- allocazione convenzionale in stage 1 dei titoli emessi dalle Banche affiliate al Gruppo Bancario Cooperativo Iccrea o dalle Legal Entity facenti parte del perimetro Iccrea;
- allocazione convenzionale in stage 2 delle esposizioni che alla data di reporting presentano una misura di PD a 12 mesi condizionata (*conditional*) superiore ad una determinata soglia;
- ricorso a criteri di natura esclusivamente quantitativa, mediante l'utilizzo massivo del principio della Low Credit Risk Exemption che, indipendentemente dal rating all'*origination*, alloca in Stage 1 le esposizioni in titoli che presentano una PD/rating minore o uguale ad una determinata soglia alla *reporting date*; laddove tale criterio non sia rispettato, l'esposizione è allocata nello Stage 2.

Ai fini dell'attribuzione di un rating alla data di reporting alle esposizioni in titoli, vengono considerate le sole agenzie (ECAI) con le quali è contrattualmente stipulato, e vigente, un accordo di utilizzo di informazioni. La scelta della ECAI da utilizzare si effettua verificando la disponibilità - in prima battuta - di un rating emissione (ed in seconda battuta emittente) in base ai criteri di natura prudenziale ai sensi dell'art.138 CRR (punti d, e, f).

In assenza di rating emissione viene successivamente verificata la disponibilità di un rating emittente da applicare all'esposizione (in base ai criteri di natura prudenziale, già richiamati, di cui all'art.138 CRR, punti d, e, f).

Sulla base della classificazione in stage, il Principio definisce una correlazione tra lo stage in cui è classificata l'attività finanziaria e l'orizzonte temporale sulla base del quale le stesse vengono calcolate. In particolare, con riferimento ai rapporti/tranche allocati in:

- stage 1, la perdita attesa è calcolata su un orizzonte temporale di 12 mesi;
- stage 2, la perdita attesa è calcolata considerando tutte le perdite che si presume saranno sostenute durante l'intera vita dell'attività finanziaria (*lifetime expected loss*), utilizzando parametri *forward looking*;
- stage 3, la perdita attesa è calcolata con una prospettiva *lifetime*, ma diversamente dalle esposizioni in stage 2, su base analitica. In particolare, la stima valuta la differenza (anche nei tempi) fra i flussi di cassa contrattuali e i flussi di cassa attesi, scontati all'effettivo tasso del rapporto, ponendosi di fatto, a meno della considerazione di scenari probabilistici di cessione, in sostanziale continuità con quanto prevedeva il precedente principio contabile.

Le attuali ulteriori regole di transizione tra stage, specie in senso migliorativo, sono allineate alle esistenti definizioni di vigilanza. Sulla base delle regole definite, il passaggio di una posizione dallo stage 2 allo stage 1 avviene nel momento in cui, per tale posizione, non risulti più verificato alcun criterio di allocazione nello stage 2.

Anche per quanto concerne l'*Expected Credit Loss*, similmente a quanto osservato con riferimento al processo di *staging* delle esposizioni, i parametri di rischio necessari al calcolo della stessa (PD, LGD ed EAD) vengono differenziati tra portafoglio titoli e portafoglio crediti.

Sulla base dei punteggi (score) prodotti dal modello sugli strati storici di valutazione, vengono calibrate le classi di rating e stimate le corrispondenti probabilità di default a 12 mesi e *lifetime*, successivamente condizionate per tener conto di scenari macroeconomici prospettici *forward-looking*. La calibrazione delle classi e la stima delle corrispondenti PD sono effettuate distintamente per le controparti *Corporate*, *Sme Retail* e *Retail*, sulla base dei tassi di default registrati su tali portafogli, sugli anni più recenti della serie storica di osservazione (ottica *point-in-time*). In ottemperanza a quanto definito dal principio, la stima della PD sui portafogli in questione prevede i seguenti step:

- i. stima della PD Point in Time (PD PiT), con orizzonte annuo;
- ii. inclusione degli scenari *forward looking* attraverso l'applicazione di moltiplicatori in grado di incorporare le condizioni macroeconomiche attuali e future;
- iii. trasformazione della PD a 12 mesi in PD multiperiodale, al fine di stimare una struttura a termine della PD lungo l'intera classe di vita residua dei crediti.

In assenza della PD alla reporting date, fatto salvo quanto in precedenza descritto ai fini della stage allocation, ai soli fini del calcolo della ECL sui segmenti *Corporate*, *Sme Retail* e *Retail* si applica una classe di rating differenziata per segmento e per area geografica. In particolare, si applica la classe di rating associata alla PD PiT che presenta la differenza minore in valore assoluto rispetto al tasso di default osservato per sole le controparti *unrated* nell'ultima coorte a disposizione.

- sui segmenti "Financial", la probabilità di default associata alla classe di rating BB+ di *RiskCalc*.

Con riferimento al portafoglio Titoli, le misure di PD a 12 mesi e multiperiodali sono desunte dalle matrici di migrazione pubblicate da *Standard & Poor's* differenziate tra titoli obbligazionari Governativi e titoli obbligazionari *Corporate*, ovvero:

- "Sovereign local currency average one-year transition rates" per le esposizioni verso amministrazioni pubbliche e titoli governativi
- "Global corporate average cumulative default rates" per i titoli obbligazionari.

Rispetto ai valori stimati di PD *lifetime forward-looking* per il portafoglio titoli, è previsto un parametro che identifica il limite inferiore del valore di PD, attualmente pari a 0,03%. Tale trattamento si applica a tutte le categorie di controparti emittenti considerate e per l'intero orizzonte temporale di riferimento.

Il trattamento delle esposizioni *unrated* prevede l'attribuzione della PD associata alla classe *Speculative Grade* per le obbligazioni societarie.

Il parametro di LGD è stato stimato con approccio metodologico di tipo *workout* che prevede il calcolo dei tassi di perdita storicamente osservati sulle posizioni in sofferenza ("LGD *workout* Sofferenza" o "LGS *workout*") attraverso il computo dei flussi (di incremento dell'esposizione o di recupero) registrati a seguito delle procedure di recupero attivate, opportunamente scontati per tenere conto della durata e dell'incertezza del processo di recupero crediti, sul perimetro delle posizioni con caratteristiche sopra indicate.

A partire dalle misure dei tassi di perdita registrati sulle posizioni a sofferenza, i valori dei parametri di LGD vengono stimati attraverso l'applicazione ad essi della componente cd di "danger rate", corrispondente alla probabilità che una controparte, entrata in uno stato del deteriorato diverso dalla sofferenza, termini il proprio ciclo di default a sofferenza (*danger rate*). Si osserva dunque, di fatto, l'evoluzione delle singole posizioni nei vari stati amministrativi in un dato intervallo temporale.

Con riferimento al Portafoglio Titoli, le misure di LGD non condizionate sono le medesime sia per le esposizioni in stage 1 che in stage 2.

L'approccio di modellizzazione per l'EAD riflette i cambiamenti attesi nell'esposizione lungo tutta la vita del credito in base ai termini contrattuali definiti (considerando elementi come i rimborsi obbligatori/piano di ammortamento, i rimborsi anticipati, i pagamenti mensili e le azioni di mitigazione del rischio di credito adottate prima del default).

In particolare:

- per le esposizioni creditizie con piano di ammortamento finanziario e le attività finanziarie *amortizing*,
- l'EAD in stage 1 è determinata come segue:
- debito residuo alla *reporting date* (per i crediti)
- valore dell'esposizione alla *reporting date* per i titoli;
- la EAD di stage 2 è determinata come media delle esposizioni a scadere rilevate nei piani di ammortamento ponderate con le rispettive probabilità di default marginali. Nel computo di tale media, le esposizioni sono opportunamente attualizzate al tasso d'interesse effettivo;

- per le esposizioni creditizie “Cassa-Revolving” e per i crediti di firma, sia la EAD in stage 1 che in stage 2 è calcolata come il debito residuo alla *reporting date*;
- per le esposizioni creditizie relative ai “Margini non utilizzati su fidi deliberati” sia la EAD in stage 1 che in stage 2 è rappresentato dal margine non ancora utilizzato (accordato meno utilizzato alla *reporting date*) cui viene applicata la misura regolamentare del fattore di conversione creditizia (CCF).
- per le esposizioni in titoli non *amortizing*, la EAD sia in stage 1 che in stage 2 è calcolata come il valore dell'esposizione alla *reporting date*.

Ai fini del calcolo dell'ECL IFRS 9, i parametri di rischio vengono stimati in ottica forward-looking attraverso il condizionamento agli scenari macroeconomici. L'approccio adottato consiste nell'utilizzo di fattori da applicare ai parametri stimati sulla base degli scenari e dei valori previsionali delle variabili macroeconomiche esogene. Al fine di riflettere nelle stime della ECL la differente rischiosità prospettica delle posizioni valutate, tali fattori moltiplicativi sono differenziati, ad esempio, per la probabilità di Default, per tipologia di controparte, settore di attività economica ed area geografica. Per la determinazione delle misure di condizionamento macroeconomico da applicare in sede di calcolo, si fa ricorso a due tipologie di scenari, il primo relativo ad una situazione economica ordinaria (o “baseline”), l'altro ad una situazione avversa (“worst plausible scenario”), cui è associata, in maniera judgemental, la corrispondente probabilità di accadimento.

L'analisi di sensitivity sulle misure di Expected Credit Loss (ECL) ai sensi del principio contabile IFRS 9 per l'esercizio 2021 è stata effettuata da parte della Capogruppo a livello consolidato. Tale analisi è stata svolta su un sotto-portafoglio crediti performing di Stage 1 e Stage 2 verso le controparti appartenenti ai segmenti di clientela corporate e retail rappresentativo del Gruppo. Ai fini dell'analisi di sensitivity è stato assunto come scenario principale di riferimento quello definito “worst plausible”, già utilizzato a fine 2021 per la determinazione della ECL unitamente allo scenario baseline, quello cioè utilizzato come principale riferimento ai fini del calcolo della ECL al 31/12/2021. Gli esiti mostrano che, a livello consolidato, tale misura simulativa (sulla base delle condizioni esistenti alla data di bilancio) evidenzia un incremento delle misure di Expected Credit Loss pari a circa il 13% rispetto ai risultati di bilancio del 31 dicembre 2021.

Dal 1° gennaio 2021 trovano applicazione le nuove disposizioni di natura regolamentare inerenti alla definizione di default (cd. New DoD), sulla cui base il Gruppo ha adeguato i processi del credito e di risk management, nonché i processi segnalatici impattati. Dalla entrata in decorrenza delle disposizioni citate è intervenuto il passaggio in produzione del cd. “motore del past due” finalizzato all'identificazione delle esposizioni scadute e sconfinanti deteriorate sulla base dei criteri di nuova applicazione per il conteggio di giorni di scaduto. Per quanto concerne la gestione dei processi del credito impattati dalle nuove disposizioni, sono state condotte specifiche attività, finalizzate alla revisione delle politiche, dei processi, delle procedure, della reportistica e degli applicativi al fine di conseguire la conformità alle nuove regole di classificazione a default nei termini previsti dal regolatore. Nello specifico, è stato definito un processo finalizzato a garantire sia l'uniformità di classificazione dei clienti condivisi tra le diverse banche del Gruppo, sia la corretta applicazione dei criteri sottostanti alla propagazione della classificazione in relazione ai clienti connessi. In tale contesto, è stato adottato il corretto calcolo della ROF (cd. Ridotta Obbligazione Finanziaria), attinente alla determinazione della variazione del valore attuale netto (net present value - NPV) del piano di ammortamento prima e dopo la misura di concessione ad un cliente performing in comprovata difficoltà finanziaria.

Il framework IFRS 9 in vigore è stato soggetto ad aggiornamenti mirati a garantire la compliance normativa con tali nuove disposizioni di natura regolamentare, di prima applicazione ai fini del calcolo delle rettifiche sui crediti a partire dalla chiusura contabile del 31 marzo 2021. Nel novero degli interventi di adeguamento alla New DoD effettuati dal Gruppo ricade l'aggiornamento e la ricalibrazione dei modelli per la misurazione del rischio di credito (PD, LGD), atti a recepire gli impatti delle nuove regole di classificazione a Past Due e l'effetto della propagazione obbligatoria dello stato di default a livello di Gruppo per i clienti comuni. In particolare, le probabilità di default sono state adeguate al nuovo framework normativo, al fine di tenere conto dell'impatto sulla probabilità di verificarsi dell'evento “default” connesso con le modifiche al processo di determinazione del default stesso; mentre i parametri di LGD sono stati oggetto di attività di ricalibrazione per tener conto degli impatti della New DoD sia in termini di nuovi flussi di default generati dall'adozione della nuova definizione che della conseguente nuova composizione del portafoglio deteriorato.

MODIFICHE DOVUTE AL COVID-19

Nell'ambito del complessivo ed organico set di iniziative avviate dal Gruppo ai fini della gestione strutturale del contesto emergenziale legato al Covid-19, particolare rilievo hanno assunto i lavori legati alla rivisitazione delle metriche di previsione del rischio di credito, fattorizzando le nuove determinanti di analisi legate a tale nuovo contesto negli ordinari processi di misurazione, ed in particolare all'interno del framework di impairment IFRS 9 ai fini della stima delle perdite attese sui crediti performing (expected credit loss, ECL).

Gli elementi di forte discontinuità legati al nuovo contesto di mercato generato dagli effetti del Covid-19 hanno richiesto infatti una serie di interventi ed attività straordinarie di natura metodologica ed implementativa che hanno consentito di incorporare nel modello di impairment le implicazioni dello scenario di riferimento, tenendo in considerazione in modo particolare le recenti evoluzioni dello stesso.

In parallelo, l'introduzione delle misure a sostegno dell'economia e della clientela, con particolare richiamo alle iniziative intraprese dal gruppo in relazione a quanto previsto nell'ambito dei decreti legislativi in materia, degli interventi concordati con le associazioni di categoria e delle iniziative private attuate dalle singole entità, ha comportato l'introduzione di ulteriori modifiche metodologiche al framework di impairment ifrs

9 al fine di considerarne gli impatti nel calcolo della expected credit loss¹³.

Si dettagliano nei paragrafi seguenti gli interventi di adeguamento del framework di impairment legati al contesto covid-19, che hanno trovato effetto nel calcolo delle perdite attese su crediti alla data di riferimento 31/12/2021.

VALUTAZIONE DELL'INCREMENTO SIGNIFICATIVO DEL RISCHIO DI CREDITO (SICR)

Gli interventi posti in essere nell'ambito del contesto pandemico, con specifico riferimento alla valutazione del significativo incremento del rischio di credito, hanno riguardato l'inclusione delle misure di sostegno relative alle moratorie indirizzate alle famiglie e alle micro, piccole e medie imprese contenute D.L. 18/2020 (Decreto "Cura Italia"), convertito nella Legge 27/2020. La gestione degli impatti legati all'attuazione delle citate misure di sostegno alla clientela, ha avuto a riferimento l'adeguamento degli automatismi di classificazione negli stage al fine di rendere consistenti i criteri di stage allocation rispetto alle modalità e finalità di applicazione delle misure di sostegno, considerando al contempo gli opportuni elementi di prudenza gestionale nella valutazione di tali posizioni, alla luce dell'evoluzione del contesto di mercato e delle aspettative delle AAVV a riguardo.

MISURAZIONE DELLE PERDITE ATTESE

La contingenza dovuta all'emergenza Covid-19 ha reso necessario applicare ulteriori interventi specifici che hanno permesso di intervenire sulle stime dell'Expected Credit Loss e di conseguenza sulla quantificazione dell'Impairment IFRS 9 per tenere conto dell'emergenza pandemica. Più specificamente, al netto della gestione della concessione di moratorie, descritta sopra, gli interventi introdotti ai fini del calcolo della ECL in ambito IFRS9 per la stima degli impatti Covid-19 hanno riguardato l'utilizzo degli scenari macroeconomici previsionali tempo per tempo aggiornati alla luce dell'evoluzione del contesto pandemico e di mercato. In particolare, al fine di consentire l'adattamento del framework metodologico IFRS 9 al contesto pandemico, in ragione della difficoltà di modellarne le peculiari caratteristiche tramite gli ordinari strumenti (cd Modelli Satellite), si è fatto ricorso a misure di proiezione forward-looking da applicare ai parametri di rischio (PD, LGD), stimati sulla base dei valori previsionali delle variabili macroeconomiche esogene. Tali misure sono differenziate, ad esempio per la Probabilità di Default, per tipologia di controparte, settore di attività economica ed area geografica, al fine di riflettere con maggior precisione nella stima degli accantonamenti, le differenze dei potenziali impatti della pandemia a livello settoriale e territoriale. Si considerano le previsioni relative a due diversi scenari, ovvero uno scenario base ed uno scenario alternativo. I pesi dei singoli scenari utilizzati ai fini del computo della Expected credit Loss si attestano al 90% per lo scenario Baseline e al 10% per lo scenario worst plausibile, definiti anche tenendo in considerazione della maggiore vicinanza dello scenario Baseline alle principali evidenze tipicamente rappresentate nel contesto di mercato.

A scopo esemplificativo e non esaustivo, si citano alcune tra le principali variabili macroeconomiche utilizzate ai fini dell'applicazione dei fattori di condizionamento forward-looking: PIL reale Italia, Indice generale prezzi al consumo Italia, Tasso disoccupazione Italia, Euribor 3 Mesi, Tasso swap 3Y, Tasso BTP a 10 anni, etc. Con riferimento al contesto macroeconomico del mercato italiano, si registra una ripresa sebbene potenzialmente rallentata dalle attuali tensioni inflazionistiche.

GESTIONE DEGLI IMPATTI LEGATI ALL'ESERCIZIO DI COMPREHENSIVE ASSESSMENT

A seguito delle risultanze dell'esercizio di Comprehensive Assessment, condotto nel corso dell'anno 2020 dalla Banca Centrale Europea e comprensivo dell'esame sulla qualità degli attivi (AQR), il Gruppo è stato chiamato a rafforzare ulteriormente i presidi di rischio mediante una prudente politica di provisioning riguardante, tra gli altri, anche il portafoglio dei crediti performing.

Nel corso del 2021 è stata data infatti piena attuazione alla gestione dell'impatto derivante dall'esercizio di Asset Quality Review (AQR), mediante specifici interventi sui portafogli Performing e Non Performing del Gruppo che hanno infatti innalzato, in maniera generalizzata, i livelli di prudenza classificatoria e valutativa, sostanziandosi in un generalizzato incremento delle coperture dei portafogli in oggetto.

Tra il più ampio novero di interventi attuati si citano le misure di maggior prudenza incorporate al framework di ECL IFRS 9 per i portafogli performing del Gruppo, i cui incrementi di provisioning sono stati attuati mediante l'introduzione di distinte misure di prudenza, sia nella determinazione delle misure di rischio condizionate agli scenari macroeconomici (cd conditional), sia nell'ambito del framework di allocazione in Stage di appartenenza delle esposizioni performing. Per quel che concerne la determinazione delle metriche di rischio conditional, sono stati implementati approcci maggiormente conservativi nei modelli di condizionamento dei parametri per la misurazione del rischio di credito e di specifici buffer conservativi nella quantificazione delle probabilità di cura. Con riferimento alle logiche di allocazione in Stage di appartenenza delle esposizioni performing, sono stati considerati ulteriori criteri per la determinazione dell'allocazione in Stage 2 sulle posizioni associate a clienti operanti in settori ad alto rischio ai quali è stata concessa una misura di alleggerimento/rimodulazione degli oneri connessi alla posizione debitoria (sospensioni pagamenti, ecc.), non strettamente legata ad una difficoltà finanziaria specifica rilevata dal valutatore sul singolo debitore.

Con riferimento alle esposizioni classificate nello stage 3 (*credit-impaired assets*), fermo il sostanziale allineamento tra la definizione di "credito deteriorato" secondo lo IAS 39 e l'IFRS 9, sono state incorporate alcune peculiarità metodologiche nell'inclusione di informazioni di tipo *forward looking*, quali la considerazione di scenari alternativi di recupero.

¹³ Ivi inclusa la revisione del probation period per le esposizioni in moratoria precedentemente allocate in Stage 2.

In particolare, sono stati considerati scenari di vendita degli attivi creditizi in connessione con possibili cessioni di determinate posizioni parte del portafoglio deteriorato, in relazione agli obiettivi aziendali di riduzione degli asset non performing ai quali è stata attribuita una probabilità di realizzazione da considerarsi nell'ambito delle valutazioni complessive. Ne consegue che, per i crediti non performing aventi caratteristiche di cedibilità, al fine di determinare la complessiva perdita attesa delle esposizioni, allo scenario "ordinario" che ipotizza una strategia di recupero basata sull'incasso del credito attraverso azioni legali, realizzo delle garanzie ecc., sono stati affiancati scenari probabilistici che prevedono come strategia di recupero la vendita del credito.

2.4 TECNICHE DI MITIGAZIONE DEL RISCHIO DI CREDITO

Come previsto dal Regolamento UE n. 575/2013 sui requisiti prudenziali per gli enti creditizi e le imprese di investimento (CRR), il Gruppo Iccrea è fortemente impegnato a soddisfare tutti i requisiti per la corretta applicazione delle tecniche di Credit Risk Mitigation (CRM) secondo l'approccio standardizzato sia ai fini gestionali interni sia ai fini regolamentari per il calcolo dei requisiti patrimoniali.

Ad oggi sono in vigore specifiche linee guida per il Gruppo emesse dalla Capogruppo che definiscono regole e principi comuni per l'indirizzo, il governo e la gestione standardizzata delle tecniche di mitigazione del rischio, le best practice e i requisiti regolamentari in materia.

Nello specifico, secondo l'attuale policy creditizia, le tecniche di CRM riconosciute per tutti i metodi di calcolo del requisito patrimoniale sono suddivise in due categorie generali:

- la protezione del credito di tipo reale (funded), costituita da:
 - garanzie reali finanziarie (collateral), rappresentate da depositi in contante, strumenti finanziari che rispettano determinati requisiti, oro. Tali garanzie possono essere prestate attraverso contratti di pegno, di trasferimento della proprietà con funzione di garanzia, di pct, di concessione e assunzione di titoli in prestito. Per tali strumenti di garanzia, il Gruppo predispone presidi e strumenti al fine di a) effettuare la verifica di accettabilità e la valutazione in sede di accettazione della garanzia nonché (ove previsto) degli haircut al collaterale ricevuto e b) assicurare nel tempo la sussistenza dei requisiti di ammissibilità delle garanzie, mediante un monitoraggio continuo, adeguatamente normato e supportato da procedure interne;
 - accordi di compensazione (master netting agreements) che riguardano operazioni di pct, di concessione e assunzione di titoli in prestito, finanziamenti con margini oltre che derivati OTC;
 - compensazione delle poste di bilancio (on balance sheet netting);
 - ipoteche immobiliari e operazioni di leasing immobiliare, aventi ad oggetto gli immobili che presentano le caratteristiche previste dalla normativa;
- la protezione del credito di tipo personale (unfunded), costituita da:
 - le garanzie personali (guarantees)
 - i derivati su crediti.

Coerentemente alle Politiche di Gruppo, la Banca ha definito le strategie, le politiche e i principi di valutazione e misurazione dei rischi, in coerenza con le strategie, le politiche e i principi stabiliti dalla normativa.

In particolare, per quanto riguarda il processo di gestione delle tecniche di mitigazione del rischio di credito, la Banca ha definito le linee guida del sistema di governo a supporto di un adeguato utilizzo delle garanzie.

Rientrano nell'ambito delle tecniche di mitigazione del rischio di credito (*Credit Risk Mitigation* – CRM) gli strumenti e tecniche che determinano una riduzione del rischio di credito, ossia contribuiscono a ridurre la perdita che la Banca andrebbe a sopportare in caso di default della controparte, indipendentemente dal loro riconoscimento in sede di calcolo dei requisiti patrimoniali. Dal canto loro, le disposizioni di vigilanza riportano precise indicazioni in merito all'utilizzo delle tecniche di attenuazione del rischio di credito per il calcolo degli assorbimenti patrimoniali.

La materia è regolata dal Regolamento Europeo n. 575/2013, Parte II, Titolo II – Capo 4 e dal Testo Unico delle leggi in materia bancaria e creditizia (D.Lgs. n. 385 del 1° settembre 1993 e ss.ii.).

La normativa in esame prevede che soltanto le tecniche di attenuazione del rischio che soddisfano determinati requisiti (strumenti ammissibili) possano essere riconosciute ai fini di riduzione degli assorbimenti patrimoniali. In aggiunta, ai fini del riconoscimento prudenziale, le banche devono rispettare precisi requisiti di eleggibilità giuridici, economici ed organizzativi.

Conformemente agli obiettivi ed alle politiche creditizie definite, le tecniche di mitigazione del rischio di credito utilizzate dalla Banca si sostanziano nell'acquisizione di differenti fattispecie di protezione del credito di tipo reale (finanziarie e non finanziarie) e personale, per l'operatività di impiego alla clientela ordinaria.

Relativamente all'operatività di impiego alla clientela ordinaria le citate forme di garanzia sono, ovviamente, richieste in funzione dei risultati della valutazione del merito di credito della clientela e della tipologia di affidamento domandata dalla stessa. Nell'ambito del processo di concessione e gestione del credito viene incentivata la presenza di fattori mitiganti a fronte di controparti con una valutazione di merito creditizio

meno favorevole o di determinate tipologie operative a medio lungo termine.

Con riferimento all'attività sui mercati mobiliari, considerato che la composizione del portafoglio è orientata verso primari emittenti con elevato merito creditizio, non sono richieste al momento particolari forme di mitigazione del rischio di credito.

Anche nel corso del 2021 la Banca ha posto in essere specifiche attività per la realizzazione di configurazioni strutturali e di processo efficaci ed adeguati ad assicurare la piena conformità ai requisiti organizzativi, economici e legali richiesti dalla nuova regolamentazione e tali da garantire il presidio dell'intero processo di acquisizione, valutazione, controllo e realizzo degli strumenti utilizzati per l'attenuazione del rischio di credito.

In particolare, per ciò che attiene al processo di acquisizione e costituzione delle garanzie, in fase di perfezionamento la Banca effettua le attività di verifica, predisposizione ed acquisizione documentale necessarie alla valida e corretta acquisizione e costituzione delle garanzie, garantendone le verifiche e la tenuta legale dell'impianto e della modulistica contrattuale e di garanzia, delle garanzie al fine di procedere all'attivazione della linea di credito e delle relative garanzie deliberate a presidio delle stesse.

A tale fine, le competenti funzioni aziendali:

- acquisiscono, analizzano e verificano la documentazione necessaria per la predisposizione della documentazione contrattuale e di garanzia ed il relativo perfezionamento;
- negoziano e condividono la documentazione contrattuale e di garanzia con i soggetti finanziati ed i loro eventuali consulenti legali, con l'eventuale notaio prescelto e con eventuali altre banche partecipanti in caso di finanziamento in pool;
- predispongono la documentazione contrattuale e di garanzia;
- organizzano la stipula;
- in caso di variazioni contrattuali, perfezionano le modifiche di garanzia eventualmente necessarie;
- verificano, aggiornano e mantengono nel tempo l'impianto e la relativa modulistica in coordinamento e con il supporto della funzione legale;
- presidiano la corretta archiviazione anche informatica della documentazione contrattuale e di garanzia concernente le operazioni perfezionate.

Con riferimento alle attività necessarie per una valida e corretta acquisizione delle garanzie, assumono particolare rilevanza, a mero titolo esemplificativo, le seguenti:

- verifica della esistenza o meno di una comunione di beni per i garanti persone fisiche;
- verifica dei poteri di firma e rappresentanza con acquisizione della necessaria documentazione (i.e. statuto, eventuali delibere di deleghe poteri con possibili limiti per materia e/o importo, visura *Cerved*, certificazione di vigenza con dichiarazione inesistenza procedure, evidenza inesistenza protesti/procedure in corso);
- nel caso di garanzie a favore di terzi, verifica che l'oggetto sociale preveda la possibilità di rilasciare garanzie a favore di terzi;
- qualora l'oggetto sociale non preveda la possibilità di rilasciare garanzie a favore di terzi, acquisizione di adeguata delibera modificativa dello statuto da parte della relativa assemblea straordinaria;
- verifica della coerenza del rilascio della garanzia con eventuali procedure di risanamento/ristrutturazione dei debiti ai sensi della normativa fallimentare, ove applicabile.

In caso di variazione delle garanzie (che, ove rilevanti, sono oggetto di approvazione da parte dell'Organo Amministrativo) viene posta particolare attenzione alla tematica della novazione e del consolidamento, al fine di evitare la perdita di garanzie consolidate, ricordando che il consolidamento di eventuali garanzie non contestuali acquisite è pari a 12 mesi.

Ulteriori variazioni legate a rimodulazioni di piani di ammortamento e/o operazioni straordinarie che comportano il cambiamento del soggetto giuridico beneficiario, sono gestite nel rispetto delle modalità e termini indicati nelle varie disposizioni operative legate alle garanzie emesse dai soggetti ammessi dall'art 201 della CRR.

Con riferimento alla conservazione fisica, i documenti originali relativi agli atti di garanzia (pegno, fidejussioni, ecc...) sono opportunamente archiviati e conservati e tutto ciò che è conservato in copia originale è altresì scansionato, otticato e reperibile sui sistemi in copia.

In fase di realizzo delle garanzie, la Banca attiva le azioni di intervento valutandone le opportunità di realizzo e coordinando le attività necessarie all'escussione delle garanzie.

All'atto dell'estinzione delle garanzie (oltre i casi di realizzo delle stesse), previa estinzione di ogni ragione di credito, la Banca provvede a:

- trasmettere all'agenzia del territorio la comunicazione della cancellazione ipotecaria, ai sensi di quanto previsto dall'art. 40 bis del D. Lgs. 385/93 (TUB);

- perfezionare gli eventuali atti (anche pubblici, come per la liberazione del pegno su quote srl) necessari per la liberazione delle garanzie;
- aggiornare la procedura informatica e gli archivi a seguito dell'avvenuta cancellazione della garanzia;
- rilasciare, nel caso di chiusura (ordinaria o anticipata) del contratto di finanziamento e della garanzia personale a supporto, una dichiarazione liberatoria, in duplice copia, (qualora sia richiesta), una da inviare al fidejussore e l'altra da custodire nel fascicolo del cliente;
- rilasciare, in caso di estinzione effettuata su richiesta del garante e di contratto di finanziamento ancora in essere, una dichiarazione liberatoria, qualora sia richiesta dal garante stesso e solo se oggetto di delibera dalla competente funzione della Banca;
- nel caso di garanzie reali finanziarie o su denaro, richiedere lo svincolo dei titoli e/o delle somme depositati sul relativo rapporto.

GARANZIE REALI

Per quanto concerne le forme di garanzia reale, la Banca accetta diversi strumenti a protezione del credito costituiti dalle seguenti categorie:

Garanzie ipotecarie

- ipoteca su beni immobili residenziali;
- ipoteca su immobili commerciali;
- ipoteca su immobili industriali.

Garanzie finanziarie

- pegno di titoli di debito di propria emissione o emessi da soggetti sovrani;
- pegno di denaro depositato presso la Banca;
- pegno su altri strumenti finanziari quotati;
- pegno su polizze assicurative.

Come già sottolineato, con riferimento all'acquisizione, valutazione e gestione delle principali forme di garanzia reale, la Banca ha definito specifiche politiche e procedure anche al fine di assicurare il soddisfacimento dei requisiti previsti dalla normativa per il loro riconoscimento ai fini prudenziali al momento della costituzione della protezione e per tutta la durata della stessa.

In particolare:

- sono predisposte politiche e procedure documentate con riferimento alle tipologie di strumenti di CRM utilizzati a fini prudenziali, al loro importo, all'interazione con la gestione del profilo di rischio complessivo;
- sono adottate tecniche e procedure volte al realizzo tempestivo delle attività poste a protezione del credito;
- sono affidati a strutture centralizzate i compiti di controllo sui profili di certezza giuridica;
- sono sviluppati e posti in uso standard della contrattualistica utilizzata per le garanzie di uso generale e corrente, corredati da complete istruzioni per il loro corretto utilizzo;
- le diverse tipologie di garanzie accettate e le connesse politiche creditizie sono chiaramente documentate e divulgate.

L'insieme della regolamentazione interna e dei controlli organizzativi e procedurali è volto ad assicurare che:

- siano previsti tutti gli adempimenti per la validità e l'efficacia della protezione del credito;
- siano individuate le modalità di approvazione degli eventuali testi di garanzia difformi dagli standard adottati da parte di strutture diverse da quelle preposte alla gestione della relazione commerciale con il cliente.

Con particolare riguardo alle garanzie immobiliari, le politiche e le procedure aziendali sono orientate ad assicurare che le stesse siano sempre acquisite e gestite con modalità atte a garantire l'opponibilità in tutte le giurisdizioni pertinenti e l'escussione in tempi ragionevoli. In tale ambito, la Banca ha definito specifiche politiche e procedure interne con riguardo ai seguenti requisiti:

- la garanzia è opponibile in tutte le giurisdizioni pertinenti e deve poter essere escussa in tempi ragionevoli;
- il valore dell'immobile non dipende in misura rilevante dal merito di credito del debitore (cd. requisito dell'"assenza di correlazione");
- l'immobile è stimato da un perito indipendente (ovvero, un professionista dotato delle necessarie qualifiche, capacità ed esperienza per effettuare una valutazione, che non abbia preso parte al processo di decisione del credito né sia coinvolto nel monitoraggio del medesimo) ad un valore non superiore al valore di mercato, per tale intendendosi l'importo stimato al quale l'immobile verrebbe venduto alla data della valutazione in un'operazione svolta tra un venditore e un acquirente consenzienti alle normali condizioni di mercato dopo un'adeguata promozione commerciale, nell'ambito della quale entrambe le parti hanno agito con cognizione di causa, con prudenza e senza costrizioni. Il valore di mercato deve essere documentato in modo chiaro e trasparente;
- è condotta un'adeguata sorveglianza sul bene immobile. A tal fine: i) il valore dell'immobile deve essere verificato almeno una volta ogni tre anni per gli immobili residenziali e una volta l'anno per gli immobili non residenziali, ovvero più frequentemente nel caso in cui le condizioni di mercato siano soggette a variazioni significative. E' possibile anche utilizzare metodi statistici per sorvegliare il valore degli immobili e individuare quelli che necessitano di una verifica; ii) qualora le verifiche di cui al punto i) indichino una diminuzione rilevante del valore dell'immobile, viene svolta una stima da parte di un perito indipendente, basata su un valore non superiore a quello di mercato come in precedenza definito; la valutazione del valore dell'immobile deve essere comunque rivista da parte di un perito indipendente almeno ogni tre anni per esposizioni di importo superiore a 3 milioni di euro o al 5 per cento dei fondi propri della Banca;
- le tipologie di immobili accettati in garanzia e le connesse politiche creditizie sono chiaramente documentate;
- il bene oggetto della garanzia è adeguatamente assicurato contro il rischio di danni.
- il rispetto del rapporto massimo tra fido richiesto e valore della garanzia (loan-to-value): 80% per gli immobili residenziali e 50% per quelli commerciali. Qualora venga superato tale limite deve essere valutata l'opportunità di richiedere un'adeguata garanzia integrativa (quale, ad es. pegno su titoli di stato);
- la destinazione d'uso dell'immobile e la capacità di rimborso del debitore.

Più in dettaglio, la Banca assicura che la prima valutazione dei beni immobiliari in garanzia sia effettuata in piena aderenza alle disposizioni di cui al D. Lgs. 385/1993 (TUB), alla Circolare Banca d'Italia 285/13, Parte I, Titolo IV, Capitolo 3, Allegato A, Paragrafi 2.2 e ss., nonché alle Linee Guida ABI sulla valutazione degli immobili aggiornate al 14/12/2015.

A questo proposito, la Banca ha adottato le Politiche di valutazione degli immobili posti a garanzia delle esposizioni in conformità con i riferimenti normativi e di indirizzi in materia della Circ. 285/13 con cui la Banca d'Italia ha dato attuazione agli artt. 120-undecies e 120-duodecies che recepiscono nell'ordinamento italiano le disposizioni della direttiva 2014/17/UE "Mortgage Credit Directive".

Sulla base dei riferimenti normativi in argomento la Banca:

1. aderisce a standard affidabili per la valutazione degli immobili;
2. ha introdotto specifiche disposizioni volte a garantire la professionalità dei periti e la loro indipendenza sia dal processo di commercializzazione ed erogazione del credito, sia dai soggetti destinatari dello specifico finanziamento;
3. ha definito il processo di selezione e controllo dei periti esterni.

In relazione a ciò, tutti gli immobili oggetto di ipoteca immobiliare sono oggetto di valutazione da parte di Tecnici, dotati di adeguata professionalità e indipendenza rispetto al processo di commercializzazione del credito e ai soggetti destinatari dell'affidamento garantito, incaricati sulla base di uno specifico contratto quadro avente i contenuti minimi previsti dalla normativa vigente.

La valutazione è quindi redatta secondo standard affidabili elaborati e riconosciuti a livello internazionale, o anche a livello nazionale, purché i principi, i criteri e le metodologie di valutazione in essi contenuti siano coerenti con i suddetti standard internazionali (es. standard redatti dall'International Valuation Standards Committee (IVS) o dall'European Group of Valuers' Association o dal Royal Institution of Chartered Surveyors (EVS).

La sorveglianza delle garanzie immobiliari viene effettuata in conformità con quanto richiesto dall'Autorità di Vigilanza, differenziando gli immobili residenziali dagli immobili non residenziali ed in considerazione delle condizioni di mercato, in quanto costituisce una informazione determinante per la verifica di eleggibilità.

A questo preciso scopo, sono adottate modalità operative e strumenti di valutazione in linea con quanto richiesto dalla normativa per la sorveglianza del valore degli immobili che costituiscono garanzie ipotecarie, incluso l'utilizzo di metodi di valutazione statistici preposti anche all'individuazione dei beni che necessitano di valutazione periodica. In particolare, la normativa prevede che sia rivista da un Tecnico indipendente la valutazione dell'immobile quando vi siano rilevanti riduzioni del valore in relazione ai prezzi di mercato e con periodicità almeno triennale (ovvero annuale per gli immobili non residenziali) per prestiti superiori ai 3 milioni di Euro o al 5% dei fondi propri della Banca.

Di seguito si riporta una tabella riepilogativa in materia di sorveglianza degli immobili:

Riferimento normativo	Categoria bene	Frequenza	Metodi
Sorveglianza (art.208, par. 3a,	Immobili non residenziali	1 anno	Statistico e/o Puntuale

CRR	Immobili residenziali	3 anni	Statistico e/o Puntuale
Rivalutazione (art 208, par 3b, CRR)	Eventi segnalati dalla sorveglianza	Ad evento	Puntuale
	Prestiti superiore a 3 milioni di € o al 5% dei fondi propri	3 anni	Puntuale

La Banca ha, inoltre, posto in essere specifici presidi e procedure atte a garantire i seguenti aspetti rilevanti per l'ammissibilità a fini prudenziali delle garanzie in argomento:

- assenza di una rilevante correlazione positiva tra il valore della garanzia finanziaria e il merito creditizio del debitore;
- specifici presidi a garanzia della separatezza esterna (tra patrimonio del depositario e bene oggetto di garanzia) e della separatezza interna (tra i beni appartenenti a soggetti diversi e depositati presso i terzi); qualora l'attività oggetto di garanzia sia detenuta presso terzi;
- durata residua della garanzia non inferiore a quella dell'esposizione.

In merito agli strumenti finanziari posti a garanzia, la Banca, al fine di garantire la consistenza della copertura dell'esposizione nel tempo, ha definito una classificazione secondo i seguenti criteri:

- volatilità/rischiosità: indicatore che misura l'incertezza o la variabilità del rendimento di un'attività finanziaria in funzione delle variazioni di mercato, oltre che in funzione del rating dell'emittente; in assenza di quotazione sul mercato, indica il grado di incertezza del rendimento dello strumento finanziario che ci si può attendere nel futuro;
- liquidità: indica la capacità di un investimento in attività reali o finanziarie di trasformarsi facilmente e in tempi brevi in moneta a condizioni economiche favorevoli, cioè senza sacrifici di prezzo rispetto al prezzo corrente.

Sulla base di tale classificazione, la Banca definisce quindi scarti minimi.

In particolare, in fase di acquisizione, la quota di esposizione creditizia coperta da garanzia reale su strumenti finanziari, eventualmente al netto degli scarti previsti, potrà essere considerata con grado di rischio inferiore, mentre la parte non coperta da garanzia seguirà i criteri di individuazione delle esposizioni secondo la specificità della forma tecnica.

L'applicazione degli scarti sui valori posti a garanzia si adotta anche in fase di sorveglianza, poiché il superamento della percentuale di scarto assegnata allo strumento finanziario in garanzia denota una riduzione del valore dello strumento stesso in relazione al mercato, e pertanto si dovrà prevederne la rivalutazione. Nel caso di esposizione garantite da garanzia reale su strumenti finanziari, il cui valore ha subito un'oscillazione tale da superare la percentuale di scarto stabilita, qualora sia contrattualmente possibile, la Banca potrà richiedere un'integrazione della garanzia o procedere alla revisione dell'esposizione creditizia.

Qualora la soglia di scarto sia rispettata, il valore dello strumento finanziario posto a garanzia sarà comunque monitorato periodicamente al fine di evitare l'obsolescenza del dato, fattore discriminante per l'ammissibilità ai fini CRM e, di conseguenza, anche per l'abbattimento dei requisiti di assorbimento patrimoniale.

GARANZIE PERSONALI

Con riferimento alle garanzie personali, le principali tipologie di garanti sono rappresentate da imprenditori e partner societari correlati al debitore nonché, nel caso di finanziamenti concessi a favore di imprese individuali e/o persone fisiche, anche da congiunti del debitore stesso. Meno frequentemente il rischio di insolvenza è coperto da garanzie personali fornite da altre società (generalmente società appartenenti allo stesso gruppo economico del debitore), oppure prestate da istituzioni finanziarie e compagnie assicurative.

Nel caso di finanziamenti a soggetti appartenenti a determinate categorie economiche (artigiani, commercianti, etc.) la Banca acquisisce specifiche garanzie (sussidiarie o a prima richiesta) prestate da parte dei consorzi fidi di appartenenza.

Le suddette forme di garanzia, nella generalità dei casi, non consentono un'attenuazione del rischio di credito in quanto prestate da soggetti "non ammessi" ai fini della nuova normativa prudenziale.

Le garanzie personali ammissibili ai fini CRM consistono in tutte quelle forme di protezione del credito prestate da soggetti (fornitori) definiti dall'art. 201 della CRR (Stati sovrani, Banche Centrali, organizzazioni internazionali, enti del settore pubblico e territoriali, Banche multilaterali di sviluppo, intermediari vigilati); pertanto, le garanzie rilasciate da persone fisiche o persone giuridiche non incluse nell'elenco definito dalla normativa, non rientrano nelle tecniche di attenuazione del rischio per il calcolo degli assorbimenti patrimoniali, ma non sono escluse dal catalogo delle garanzie del Gruppo, comprendente non solo le garanzie ammissibili ai fini CRM, ma anche garanzie non ammissibili CRM, come menzionato precedentemente.

Possono rientrare tra le tecniche di attenuazione del rischio di credito le garanzie prestate dai confidi abilitati ai sensi della normativa vigente

in presenza di idonea controgaranzia (ad esempio Fondo Centrale di Garanzia per le PMI), per la sola quota coperta dalla stessa.

Costituiscono un'eccezione le garanzie personali prestate da consorzi fidi iscritti nell'Albo Unico ex art. 106 T.U.B. e da enti del settore pubblico/territoriali.

Nel caso di garanzie personali rilasciate da persone giuridiche, in sede di valutazione viene tenuto in debito conto il profilo economico, finanziario e patrimoniale del soggetto giuridico garante, attraverso un'analisi di merito i cui contenuti sono in linea con quelli previsti per l'analisi di merito dei sottostanti soggetti garantiti.

Con riferimento alla valutazione delle garanzie personali delle persone fisiche, il valore della garanzia viene determinato a partire dalla stima del valore del patrimonio del garante (complesso dei beni aggredibili), evidenziando gli eventuali gravami/pregiudizievole in essere sullo stesso patrimonio. Viene altresì valutata la possibilità di disporre di flussi di cassa ragionevolmente certi e permanenti nel tempo.

Possono essere acquisite garanzie personali parziali, in cui i garanti rispondono solidalmente di una percentuale inferiore al 100% dell'esposizione nominale creditizia concessa; altresì, la Banca acquisisce garanzie personali *pro-quota* (solidali e non, nei limiti del pro quota stesso), in cui ogni garante risponde individualmente e/o solidalmente, per un importo pari al pro-quota previsto. Possono essere infine acquisite garanzie personali in misura fissa o a scalare, nel caso in cui per la percentuale di copertura della garanzia sia previsto un meccanismo di riduzione nel tempo.

3. ESPOSIZIONI CREDITIZIE DETERIORATE

3.1 STRATEGIE E POLITICHE DI GESTIONE

Sono considerate esposizioni deteriorate, secondo la definizione EBA, quelle che soddisfano uno dei seguenti criteri o entrambi:

- esposizioni rilevanti scadute da oltre 90 giorni;
- esposizioni per le quali è considerato improbabile che il debitore adempia integralmente alle sue obbligazioni creditizie senza l'escussione delle garanzie, indipendentemente dall'esistenza di importi scaduti o dal numero di giorni di arretrato.

Le esposizioni deteriorate sono classificate, in funzione di un principio di crescente gravità, nelle seguenti tre categorie:

- Esposizioni scadute e/o sconfinanti deteriorate: esposizioni diverse da quelle classificate tra le Sofferenze o le Inadempienze Probabili, che, alla data di riferimento della segnalazione sono scadute-sconfinanti da oltre 90 giorni continuativi per un importo superiore alle cd. "soglie di rilevanza";
- Inadempienze probabili (o anche Unlikely To Pay): esposizioni per cassa e "fuori bilancio" la cui classificazione è il risultato del giudizio circa l'improbabilità che, senza il ricorso ad azioni quali l'escussione delle garanzie, il debitore adempia integralmente (in linea capitale e/o interessi) alle sue obbligazioni creditizie;
- Sofferenze: esposizioni per cassa e "fuori bilancio" nei confronti di un soggetto in stato di insolvenza (anche non accertato giudizialmente) o in situazioni sostanzialmente equiparabili, indipendentemente dalle eventuali previsioni di perdita.

La normativa prevede inoltre che singole transazioni, indipendentemente dalla classificazione della controparte, siano individuate come "esposizioni oggetto di concessione" (c.d. "forbearance") qualora siano state oggetto di misure conformi alle definizioni normative in materia.

Tali esposizioni, definite anche come "forborne exposures", sono a loro volta distinte in:

- forborne Performing, se la controparte è in Performing al momento del perfezionamento della concessione e la stessa non è tale da comportare una diversa classificazione della controparte;
- forborne Non Performing, se la controparte è già classificata in una delle sottocategorie di crediti deteriorati al momento del perfezionamento della concessione o la stessa comporta una classificazione della controparte tra i crediti deteriorati.

Le eventuali ulteriori tipologie di segmentazione della clientela adottate a soli fini gestionali interni (ad esempio "esposizioni in monitoraggio") per la valutazione di specifiche situazioni, effettuate sia attraverso automatismi informatici che in via manuale, vengono ricondotte all'interno delle categorie sopra indicate, assicurando che la modalità di riconduzione sia di immediata comprensione e trasparente.

Tali regole di classificazione sono ulteriormente integrate da quanto stabilito all'interno del principio contabile IFRS9, secondo cui le esposizioni creditizie devono essere allocate in tre stadi (per maggiori dettagli si rinvia a quanto precedentemente rappresentato). Nell'ambito delle esposizioni deteriorate si evidenzia l'allocatione allo stadio "3" che avviene nel momento in cui lo stato del cliente muta a "non performing".

Ai fini dell'individuazione delle non performing exposures la Banca:

- applica una definizione di NPE in linea con quanto previsto dalla Politica di Gruppo per tutte le Società del Gruppo, coerentemente con i dettami normativi vigenti;

- tiene in considerazione le connessioni giuridiche ed economiche tra le controparti e adotta una prospettiva di gruppo nell'individuare eventualmente come deteriorata l'esposizione di un debitore (*default propagation*).

La Capogruppo definisce la strategia di gestione delle non performing exposure che è oggetto di approvazione e monitoraggio da parte del Consiglio di Amministrazione della stessa. Nello specifico, la Capogruppo definisce gli obiettivi, in termini di riduzione dei livelli attesi di NPE, a livello di Gruppo, mentre la Banca, con il supporto della Capogruppo, declina gli obiettivi delle connesse strategie di gestione per garantire un impegno comune e un approccio coerente rispetto al raggiungimento degli obiettivi di Gruppo. L'attuazione della strategia è supportata dalla Capogruppo attraverso l'erogazione di servizi specialistici di supporto, la messa a disposizione di strumenti per favorire la gestione omogenea delle posizioni deteriorate e un piano operativo di Gruppo, anch'esso approvato dal Consiglio di Amministrazione della Capogruppo.

Inoltre, al fine di assicurare un maggiore grado di impegno delle risorse dedicate alla gestione delle non performing exposure per il raggiungimento degli obiettivi definiti, tutte le Banche del Gruppo definiscono un sistema di misurazione delle performance dell'Alta Direzione e dei presidi organizzativi dedicati alla gestione delle non performing exposure, che promuova, sulla base di indicatori specifici, l'impegno nella gestione del credito deteriorato.

La Banca definisce, secondo il principio di proporzionalità, i propri sistemi di valutazione e monitoraggio delle performance in linea con la politica di Gruppo. Nello specifico, la Banca adotta indicatori di performance che tengano conto di un insieme di elementi quantitativi e qualitativi fra cui ad esempio:

- andamento dello stock delle non performing exposure lorde e nette, in linea con il Piano Strategico del Gruppo;
- modalità di applicazione delle misure di forbearance;
- ammontare complessivo recuperato sul portafoglio affidato con focus su incassi, liquidazioni e vendita asset;
- ageing delle posizioni per fasi di gestione del recupero;
- regolarità dei piani di ristrutturazione perfezionati;
- applicazione di write-off;
- riduzione della morosità e del miglioramento della qualità del portafoglio.

Ciò premesso, la classificazione delle posizioni tra le attività deteriorate è effettuata sia su proposta delle strutture proprietarie della relazione commerciale, sia delle funzioni specialistiche della Banca preposte al controllo e alla gestione dei crediti.

La classificazione avviene anche tramite automatismi qualora siano superate predeterminate condizioni di inadempienza, in particolare per quanto attiene le esposizioni scadute e/o sconfinanti, in funzione dell'entità e anzianità degli scaduti/sconfinamenti continuativi.

Per ciò che attiene, in particolare, alle esposizioni scadute e/o sconfinanti deteriorate verso controparti classificate nel portafoglio regolamentare delle "esposizioni al dettaglio", la Banca ha scelto di adottare il criterio "per singolo debitore", il quale prevede la verifica del superamento o meno della soglia di materialità dell'ammontare dello scaduto/sconfinamento e in caso esito positivo (ossia di superamento della soglia anzidetta), l'intera esposizione verso il debitore è classificata come deteriorata. La soglia di materialità è determinata come il rapporto tra le esposizioni scadute e/o sconfinanti riferite alla medesima controparte e le sue esposizioni complessive: ai fini del calcolo, al numeratore del rapporto sono considerate anche le quote scadute da meno di 90 giorni, ma non vengono conteggiati gli eventuali interessi di mora; gli importi sono inoltre considerati al valore contabile per i titoli e l'esposizione per cassa per le altre posizioni di credito.

Si precisa che il Regolamento delegato UE n. 2018/171 della Commissione Europea del 19 dicembre 2017 ha disposto la modifica del procedimento di calcolo della soglia di materialità dello scaduto prevedendo in estrema sintesi:

- la riduzione della soglia di materialità, assegnando a ciascuna Autorità di Vigilanza Nazionale il compito di definire una nuova soglia che, nei fatti, dovrà essere compresa tra un minimo dello 0% ed un massimo del 2,5%;
- la modifica del procedimento di calcolo della soglia, con una esclusione delle esposizioni in arretrato che in valore assoluto risultano inferiori a 100 euro (per le esposizioni al dettaglio) o 500 euro (per le altre esposizioni), la considerazione al numeratore del rapporto dei soli importi in arretrato (e non le esposizioni scadute nella loro interezza) e la estensione del calcolo con l'inclusione di tutte le esposizioni scadute che la Banca, vanta nei confronti del medesimo debitore.

Con il Regolamento UE n. 2018/1845 sull'esercizio della discrezionalità ai sensi dell'articolo 178, paragrafo 2, lettera d) del regolamento (UE) n. 575/2013, relativo alla soglia per la valutazione della rilevanza di obbligazioni creditizie in arretrato, la BCE ha esercitato le opzioni definite dalla normativa. Secondo il combinato disposto delle disposizioni e delle discrezionalità esercitate, un debito scaduto va considerato rilevante quando l'ammontare dell'arretrato supera entrambe le seguenti soglie:

- 100 euro per le esposizioni al dettaglio e 500 euro per le esposizioni diverse da quelle al dettaglio (soglia assoluta);
- l'1 per cento dell'esposizione complessiva verso una controparte (soglia relativa).

Superate entrambe le soglie, prende avvio il conteggio dei 90 (o 180) giorni consecutivi di scaduto, oltre i quali il debitore è classificato in stato

di default. Tra le principali novità si segnala anche come secondo le nuove regole non sia più possibile compensare gli importi scaduti con le linee di credito aperte e non utilizzate (c.d. margini disponibili).

Dal primo giorno di applicazione delle nuove regole (1° gennaio 2021) la Banca accerta il ricorrere delle condizioni per la classificazione in default di un'esposizione secondo la nuova definizione.

Si evidenzia come la classificazione delle esposizioni nei vari stadi di deterioramento debba essere univoca tra i soggetti ricompresi nel perimetro delle segnalazioni di vigilanza su base consolidata, sulla base di una valutazione condivisa sullo stato di deterioramento del cliente (ivi inclusa l'insolvenza) che tenga conto di tutti gli elementi informativi a disposizione del gruppo. In tal senso, il GBCI ha avviato nel 2020 il progetto "New DoD" concluso a fine dicembre 2020 compatibilmente con le scadenze regolamentari, finalizzato a rivedere le politiche, i processi, le procedure, la reportistica normativa ed i sistemi informativi al fine di essere pienamente conforme alle nuove regole di classificazione a default in tempi utili alla data attesa dal Regolatore. Nello specifico è stato previsto un processo finalizzato a garantire sia l'uniformità di classificazione tra clienti condivisi tra le Banche del Gruppo sia la corretta applicazione dei criteri sottostanti alla propagazione della classificazione in relazione ai clienti connessi. In tale contesto è stato assicurato altresì il presidio relativo al corretto calcolo della ROF (cd. Ridotta Obbligazione Finanziaria), attinente alla corretta valutazione della variazione del Valore Attuale Netto o NPV (Net Present Value) del piano di ammortamento prima e dopo la misura di concessione ad un cliente performing in comprovata difficoltà finanziaria.

In ogni caso non sono annoverate tra le esposizioni scadute e/o sconfinanti deteriorate quelle annoverate tra i cosiddetti "Past-due tecnici", per le quali cioè:

- viene stabilito che lo stato di *default* si è verificato quale risultato di errore a livello di dati o di sistema, compresi errori manuali nelle procedure standard, con esclusione di decisioni errate sul credito;
- viene stabilito che il *default* si è verificato in conseguenza della mancata, inesatta o tardiva esecuzione dell'operazione di pagamento disposta dal debitore, o qualora sia comprovato che il pagamento non ha avuto esito positivo a causa del mancato funzionamento del sistema di pagamento;
- a causa della natura dell'operazione intercorre un lasso di tempo tra la ricezione del pagamento e l'attribuzione di tale pagamento al conto interessato, per cui il pagamento è stato effettuato entro i 90 giorni e l'accredito sul conto del cliente ha avuto luogo dopo 90 giorni di arretrato;
- nel caso specifico di accordi di factoring e della conseguente registrazione dei crediti commerciali acquistati nel bilancio della Società del Gruppo con superamento della soglia di rilevanza indicata dall'autorità competente¹⁴, ma senza che i crediti commerciali del debitore siano scaduti da oltre 30 giorni;
- nel caso specifico di accordi di factoring pro-soluto (in cui i crediti commerciali acquistati vengono iscritti nel bilancio della Banca/Società) e in presenza del superamento congiunto per 90 giorni consecutivi delle Soglie di Materialità, ma senza che i crediti commerciali del debitore in questione risultino scaduti da oltre 30 giorni;
- nel caso di accordi o di flessibilità contrattuali rispetto al pagamento concesso dal cliente al debitore ceduto, di cui il factor sia formalmente a conoscenza, il conteggio deve partire dalla nuova scadenza (cfr. riferimento Articolo 17 delle "Guidelines on the application of the definition of default under Article 178 of Regulation (EU) no 575/2013").

Resta fermo che ove occorrono tali circostanze, la Banca pone in essere tempestivamente gli interventi necessari per eliminare le cause che le hanno generate.

Anche per la classificazione delle esposizioni creditizie per cassa e fuori bilancio ad inadempienza probabile, la Banca ha scelto di adottare l'approccio "per singolo debitore".

Più in dettaglio, vengono classificati all'interno della categoria in esame, come peraltro richiesto dalle disposizioni vigenti:

- i crediti deteriorati a cui viene concessa una misura di *forbearance* (come sarà approfondito nel paragrafo dedicato) qualora non ci siano i presupposti per la classificazione a Sofferenza;
- le esposizioni verso debitori caratterizzati da concordato preventivo c.d. "in bianco" (ex art. 161 della Legge Fallimentare), dalla data di presentazione della domanda e sino a quando non sia nota l'evoluzione dell'istanza;
- le esposizioni verso debitori caratterizzati da concordato con continuità aziendale (art. 186-bis della Legge Fallimentare), dalla data di presentazione sino a quando non siano noti gli esiti della domanda;
- le esposizioni verso debitori caratterizzati da procedimenti di composizione della crisi da sovraindebitamento per i soggetti non fallibili (Comunicazione di Banca d'Italia dell'11 novembre 2015), dalla data di richiesta di ammissione alle procedure di composizione della crisi.

Alle esposizioni citate si aggiungono quelle per le quali le funzioni aziendali competenti hanno riscontrato la presenza di anomalie quali

¹⁴ Conformemente all'articolo 178, paragrafo 2, lettera d), del regolamento (UE) n. 575/2013;

procedure in atto (amministrazione straordinaria, concordati preventivi, ecc...), pregiudizievoli (confische, decreto ingiuntivo, pignoramenti, ipoteche giudiziarie, ecc...), protesti (ad es. su assegni), eventi di sistema (prevalentemente di derivazione Centrale Rischi), eventi interni alla Banca (informazioni rivenienti dal sistema di rating/scoring in uso, ovvero dall'analisi del gruppo di clienti connessi di appartenenza del debitore, morosità, accordi di recupero, significativa riduzione del valore delle garanzie, ecc...), eventi di natura economico-finanziaria del cliente (ad es. patrimonio netto negativo per uno o due esercizi consecutivi, cali drastici del fatturato o dei flussi di cassa). Partecipano a tale valutazione anche elementi informativi di natura prettamente qualitativa che tuttavia consentono di accertare significative difficoltà finanziarie della controparte (ad es. la perdita dei principali clienti, la mancata approvazione del bilancio, ecc...).

La classificazione delle esposizioni ad inadempienza probabile avviene solo a seguito di analisi, lavorazione e conferma da parte della struttura tecnica interessata: fanno eccezione i casi di oggettivo deterioramento significativo del merito creditizio del cliente (ad es. morosità nei pagamenti di oltre 270 giorni e pari ad almeno il 10% del complesso delle esposizioni della controparte, o in caso di esposizioni *forborne* in sede di rilevazione iniziale/*cure period*), ove tuttavia la Banca disponga di elementi oggettivi che facciano ritenere probabile un superamento del periodo di difficoltà, in forza dei quali si ritenga opportuno derogare al passaggio ad Inadempienza Probabile: in tali circostanze la funzione aziendale competente provvede a formalizzare la decisione assunta dando adeguata evidenza delle motivazioni alla base della scelta fatta e delle modalità di gestione della posizione.

Per ciò che attiene, in ultimo, alle esposizioni a Sofferenza, la Banca considera tali quelle posizioni per il cui recupero ha già preso provvedimenti per vie giudiziarie oppure per le quali il cliente mostra una cronica difficoltà a superare perduranti squilibri economico-finanziari, tali da concretizzare l'incapacità di fronteggiare gli impegni in essere.

Sono altresì oggetto di analisi e valutazione tutte le posizioni che il Sistema segnala a Sofferenza non classificate tali dalla Banca. Sono invece escluse le esposizioni la cui situazione di anomalia sia riconducibile a profili attinenti al rischio Paese.

Secondo quanto previsto dalla normativa in materia, devono essere inclusi tra le Sofferenze:

- le esposizioni verso debitori caratterizzati da procedimenti di composizione della crisi da sovra indebitamento per i soggetti non fallibili qualora ricorrano elementi obiettivi nuovi che inducano gli Intermediari, nella loro responsabile autonomia, a classificare il debitore in tale categoria ovvero si tratta di esposizioni già in Sofferenza al momento della richiesta di ammissione alle procedure di composizione della crisi;
- le controparti assoggettate a procedure concorsuali liquidatorie: dichiarazione di fallimento, liquidazione coatta amministrativa, concordato liquidatorio art. 161 Legge Fallimentare (LF).

Fermo quanto esplicitamente previsto dalla normativa, pertanto, altri eventi oggetto di valutazione al fine di definire l'eventuale classificazione della controparte a Sofferenza sono riconducibili alle seguenti fattispecie: controparti assoggettate ad accordo di ristrutturazione ex Richiesta art. 182 bis Legge Fallimentare (LF); esposizioni rappresentate da crediti acquistati da terzi aventi come debitori principali soggetti in Sofferenza; esposizioni nei confronti degli enti locali (comuni e province) in stato di dissesto finanziario per la quota parte assoggettata alla pertinente procedura di liquidazione; controparti segnalati a Sofferenza dal sistema bancario; controparti che hanno cessato l'attività o cancellate dal Registro delle imprese; controparti che risultano irreperibili; informazioni andamentali rivenienti dall'analisi del gruppo di clienti connessi; controparti il cui tempo di permanenza nello stato di Inadempienza Probabile risulta rilevante ovvero superiore a 36 mesi in assenza di incassi significativi avvenuti negli ultimi 6 mesi.

L'attivazione di tali criteri determina la proposizione di delibera di classificazione del cliente a seguito di analisi, lavorazione e conferma da parte della struttura tecnica interessata. In tale ambito, eventi quali il fallimento e la liquidazione coatta amministrativa, rappresentano elementi di oggettiva incapacità di fronteggiare gli impegni assunti.

La classificazione di un'esposizione al di fuori del perimetro delle esposizioni deteriorate, come di seguito definite, avviene al verificarsi di entrambe le seguenti condizioni minime:

- i. la situazione del debitore è migliorata in misura tale che è probabile il rimborso integrale, senza l'escussione delle garanzie, secondo le condizioni originarie o, se del caso, modificate;
- ii. il debitore non ha importi scaduti da oltre 90 giorni.

Finché tali condizioni non sono soddisfatte, un'esposizione resta classificata come deteriorata anche se ha già soddisfatto i criteri applicati per la cessazione della riduzione di valore e dello stato di *default* rispettivamente ai sensi della disciplina contabile applicabile e dell'articolo 178 del CRR.

Nel caso in cui il debitore necessiti dell'esercizio delle garanzie per poter adempiere in pieno alle sue obbligazioni, la posizione permane in *default* fintanto che non sia accertato un miglioramento duraturo (almeno 12 mesi) della qualità del credito. Si specifica che, nel caso in cui la posizione appartenga al perimetro delle esposizioni oggetto di concessione (*forborne exposure*) tali condizioni non sono sufficienti per il rientro tra le esposizioni in bonis, come specificato nel successivo paragrafo 4.

Più in dettaglio:

- in caso di posizioni classificate come esposizioni scadute e/o sconfinanti deteriorate è previsto un periodo di monitoraggio di 90 giorni continuativi (c.d. "Observation Period") durante il quale le posizioni devono azzerare o ridurre l'importo di sconfinamento al di sotto di almeno

una delle soglie di rilevanza precedentemente descritte. In caso di nuovo superamento congiunto delle soglie di rilevanza durante il periodo di monitoraggio, il conteggio dei giorni a fini della riclassificazione in bonis (c.d. "Observation Period") viene azzerato e la controparte permane nello stato di Past Due, ovvero può essere valutata un'eventuale classificazione ad Inadempienza Probabile; infine, alla conclusione del periodo di monitoraggio (c.d. "Observation Period") di 90 giorni prima di poter rientrare in performing, la controparte dovrà ricevere un parere positivo sulla riclassificazione da parte della/e figura/e aziendale/i competente/i della/e Legal Entity/ies verso la/e quale/i risulta avere un'esposizione.

- l'uscita dalla categoria di Inadempienza Probabile con ritorno della posizione "in bonis" avviene al venir meno delle casistiche che condizionavano il permanere della posizione ad Inadempienza Probabile, in base ai criteri sopra citati e nei 90 giorni precedenti alla data di valutazione non siano presenti sconfini al di sopra di entrambe le soglie di rilevanza precedentemente descritte (i.e. superamento dell' "Observation Period" di 90 giorni). Alla conclusione del periodo di osservazione di 90 giorni, prima di poter rientrare in performing, la controparte dovrà essere sottoposta ad una valutazione da parte della/e Legal Entity/ies verso cui la controparte risulta avere esposizione. Una volta che la/e figura/e aziendale/i competente/i della/e LE/s ha/hanno espresso un parere positivo sulla riclassificazione, tali controparti potranno essere riclassificate in performing. Il rientro in bonis di una posizione a "Inadempienza probabile" è subordinato inoltre ad una analisi della posizione, effettuata dalla/e figura/e aziendale/i competente/i, basata su una valutazione complessiva della controparte che tiene conto dei seguenti ambiti principali: analisi economico-finanziaria, analisi di sistema, analisi andamentale interna e banche dati esterne per la valutazione della presenza o meno di anomalie;
- l'uscita dalla categoria di Sofferenza può avvenire attraverso l'estinzione del credito o, in rari casi e opportunamente motivati, con il rientro in *performing*. In particolare, l'estinzione di un credito in Sofferenza avviene al verificarsi di una delle seguenti fattispecie:
 - recupero integrale del credito per capitale, interessi e spese;
 - recupero parziale del credito, con stralcio della parte residua, nell'ambito di accordi transattivi con il debitore principale o con gli altri obbligati;
 - chiusura di procedure concorsuali in assenza di altre possibilità di recupero mediante azioni nei confronti di eventuali coobbligati;
 - tutti i casi di write-off indicati nella Politica di Gruppo in materia di gestione e recupero del credito anomalo e delle NPE, alla quale si rimanda per le specifiche declinazioni.

La fase di valutazione dei crediti deteriorati prevede che venga effettuata una periodica ricognizione del portafoglio al fine di verificare se un'attività finanziaria o un gruppo di attività finanziarie abbia subito una riduzione di valore: con particolare riferimento ai crediti deteriorati, la valutazione deve essere effettuata in modo da cogliere tempestivamente le conseguenze dell'evoluzione del contesto economico sulla posizione del debitore. A questo scopo, la Banca valuta analiticamente le esposizioni creditizie al fine di rilevare la presenza di elementi di perdita di valore, presupponendo ragionevolmente come non più recuperabile l'intero ammontare contrattualmente atteso, tenendo conto del contesto economico del debitore per la valutazione della recuperabilità dei crediti problematici e della tenuta delle garanzie sottostanti.

In coerenza con quanto previsto dall'IFRS 9, la valutazione delle esposizioni può avvenire:

- con cadenza periodica, su base almeno semestrale, sull'intero portafoglio creditizio *Non Performing*;
- con cadenza mensile per i nuovi ingressi negli status di *Non Performing*;
- ad evento, in caso si ravvisino oggettivi eventi di degrado, ad esempio delle garanzie sottostanti, ovvero ogni qualvolta le funzioni aziendali competenti in ambito monitoraggio e recupero del credito ne manifestino l'esigenza.

Per la valutazione delle esposizioni creditizie *non performing* la Banca adotta un approccio analitico con riferimento al quale si prevede l'utilizzo di due metodologie di valutazione: analitica puntuale e forfettaria.

La valutazione analitica puntuale prevede l'identificazione e la quantificazione del dubbio esito e delle rettifiche di valore attraverso l'attualizzazione del valore di recupero.

Con riferimento alla determinazione del dubbio esito, al fine di stabilire il valore delle rettifiche da apportare ai valori di bilancio, viene effettuata una stima del presumibile valore di realizzo del credito (valore recuperabile), valutando la capacità del debitore di far fronte alle obbligazioni assunte nonché di adempiere ad eventuali riformulazioni del piano finanziario concesse, in base prevalentemente a tutte le informazioni a disposizione sulla situazione patrimoniale ed economica dello stesso. Ciò premesso, i due approcci valutativi utilizzati possono essere di tipo:

- A. *Going Concern* (scenario di continuità operativa), nei casi in cui il debitore sia ancora in grado di generare flussi di cassa adeguati al rimborso dell'esposizione secondo il piano originario o modificato in base a sostenibili interventi di facilitazione. Tale approccio è applicato solo nei casi in cui i flussi di cassa operativi futuri del debitore siano stimabili in maniera affidabile;
- B. *Gone Concern* (scenario di cessazione dell'attività), nei casi in cui risultino inadeguati i flussi di cassa generati dal debitore per il rimborso dell'esposizione secondo il piano originario o modificato in base a sostenibili interventi di facilitazione. Tale approccio è sempre applicato qualora si verifichi uno dei seguenti eventi: significativo grado di incertezza o non disponibilità riguardo alla stima dei flussi di cassa futuri per l'applicazione dello scenario *Going Concern*; flussi di cassa operativi futuri del debitore inadeguati rispetto al complessivo livello di indebitamento avuto riguardo alla valutazione complessiva di un eventuale piano di ristrutturazione/risanamento; esposizione scaduta da oltre 18 mesi [...].

L'attualizzazione del valore di recupero considera l'effetto finanziario del tempo necessario per il recupero dell'esposizione. La componente di attualizzazione si applica all'esposizione netta residua, derivante dalla differenza tra l'esposizione lorda ed il dubbio esito. Gli elementi alla base dell'effetto di attualizzazione sono:

- i. *Componente finanziaria*: tasso di attualizzazione del valore di recupero;
- ii. *Componente temporale*: tempi di recupero.

La valutazione di tipo analitica con metodologia forfettaria presuppone una stratificazione del portafoglio creditizio per categorie e profili di rischio omogenei e la successiva applicazione di coefficienti di svalutazione corrispondenti alle "classi di rischio" individuate.

Tali modalità di valutazione sono periodicamente sottoposte ad attività di *back-testing* e, ove ritenuto necessario, rettifiche a fronte di considerazioni circa la consistenza storica dei dati relativi a perdite e recuperi sul portafoglio di riferimento, nonché sulla base della rispondenza delle rettifiche applicate rispetto a benchmark di mercato.

In occasione della valutazione con cadenza periodica, sulla base di quanto disposto dagli Organi Aziendali tenuto conto delle caratteristiche del portafoglio di esposizioni creditizie della Banca, si applica la valutazione analitica puntuale per un ammontare pari almeno al ___% dell'esposizione lorda complessiva afferente rispettivamente alle posizioni in essere classificate a Sofferenza ed a Inadempienza Probabile, procedendo nell'analisi delle posizioni in ordine decrescente di esposizione complessiva di controparte. Per la parte residuale del portafoglio creditizio classificato a Sofferenza ed a Inadempienza Probabile, la valutazione è effettuata con metodologia forfettaria.

Per le esposizioni scadute e/o sconfinanti deteriorate, la determinazione della previsione di perdita è effettuata principalmente con metodologia forfettaria. Tale metodologia prevede la determinazione statistica di una percentuale di recuperabilità stimata tenendo conto del deterioramento storico registrato sulle controparti con analoghe caratteristiche. In caso di assenza di metodologie di determinazione dei parametri funzionali al calcolo della svalutazione da applicare al portafoglio classificato come Esposizioni scadute e/o sconfinanti deteriorate, la svalutazione media adottata non può risultare inferiore ad un terzo della svalutazione media del portafoglio crediti classificato ad Inadempienza.

L'attualizzazione del valore di recupero, indipendentemente dall'approccio adottato, si basa sui due seguenti elementi:

- i. il *tasso di attualizzazione del valore di recupero*: rappresentato, ove il tasso contrattuale è variabile, dal tasso di interesse corrente effettivo del credito vigente al momento della valutazione ovvero dal tasso di interesse effettivo del credito vigente al momento della classificazione se il tasso contrattuale risulti fisso;
- ii. il *tempo di recupero*: determinato analiticamente dal gestore della posizione sulla base della durata delle previsioni di recupero ovvero stimato sulla base dell'esperienza di recupero storicamente maturata, prevedendo comunque un tempo di recupero non inferiore a 12 mesi. Tali tempistiche devono essere modulate anche in relazione all'approccio utilizzato per la determinazione del dubbio esito: o in caso di *going concern*, si considera la durata dei piani di rientro e le scadenze eventualmente concordate con i debitori o business plan; o in caso di *gone concern*, la durata delle eventuali procedure esecutive o concorsuali.

Per ciò che attiene al procedimento di attualizzazione, si fa presente che il tempo di recupero è determinato analiticamente dal gestore della posizione sulla base della durata delle previsioni di recupero ovvero delle azioni intraprese in coerenza con l'esperienza di recupero storicamente maturata dalla Banca.

Le strategie di gestione delle esposizioni creditizie deteriorate adottate dalla Banca rivestono significativa importanza e sono gestite in maniera altresì coerente con la Normativa di tempo in tempo vigente e con gli indirizzi del Regolatore in materia, ivi inclusi gli obiettivi target di riduzione del complessivo livello di assegnati dalla BCE al GBCI.

La pianificazione operativa degli obiettivi da raggiungere sul portafoglio NPE consente peraltro di monitorare nel tempo l'efficacia delle strategie aziendali e di individuare adeguati interventi correttivi da attuare in caso di deviazioni rispetto ai target definiti.

La riduzione dello stock di esposizioni deteriorate, in via non ricorrente, può avvenire anche attraverso la partecipazione a operazioni di cartolarizzazione, laddove se ne configurino i presupposti ricorrendo significativamente allo schema della garanzia statale GACS, e/o di cessione multioriginator coordinate dalla Capogruppo.

Fermo quanto sopra, in via ordinaria, le strategie aziendali in materia di esposizioni deteriorate prevedono principalmente:

- il potenziamento delle iniziative di recupero bonario del credito;
- attività di riconfigurazione ovvero vera e propria ristrutturazione del credito, anche sulla base degli istituti previsti dalla Legge Fallimentare. Tale attività è basata sull'analisi della credibilità e capacità di rimborso della controparte, nonché sostenibilità complessiva dei piani. Le politiche aziendali sono rivolte ad anticipare la riconfigurazione dei crediti, considerando che gli effetti positivi del *curing* sulle operazioni sono tanto più efficaci quanto più precoci sono gli interventi posti in essere. In tale ottica sono stati rafforzati gli strumenti di monitoraggio delle controparti allo scopo di cogliere i primi segnali di anomalia ed indirizzare tempestivamente le successive azioni;
- attività transattiva, prevalentemente in sede stragiudiziale;
- recupero giudiziale e stragiudiziale del credito e dei beni a garanzia

La scelta delle azioni da perseguire viene effettuata a seguito di un esame dell'economicità delle stesse e trova riscontro in una divisione in

cluster della clientela/operazioni articolata allo scopo di meglio guidare l'operatività, nonché facilitare anche le azioni di monitoraggio delle attività poste in essere.

3.2 WRITE-OFF

Per write-off si intende la cancellazione dai prospetti contabili della Banca di un credito, o parte di esso e la conseguente imputazione a perdita in seguito all'accertamento della sua inesigibilità e/o antieconomicità nella prosecuzione delle relative attività in essere. Esso può verificarsi prima che le azioni legali per il recupero dell'attività finanziaria siano terminate e non comporta necessariamente la rinuncia al diritto di credito da parte della Banca. Il write-off può essere totale e quindi riguardare l'intero ammontare di un'attività finanziaria o parziale invece riferito solo ad una porzione di essa (in tutti quei casi in cui è riconosciuto un credito inferiore a quello contabilizzato, ad esempio in presenza di procedure concorsuali). L'ammontare del write-off dovrà sempre tenere conto delle eventuali spese, comprese quelle legali, maturate e non ancora fatturate al momento dell'analisi.

Il write-off implica:

- lo storno delle rettifiche di valore complessive, in contropartita del valore lordo dell'attività finanziaria;
- per la parte eventualmente eccedente l'importo delle rettifiche di valore complessive, la perdita di valore dell'attività finanziaria è contabilizzata direttamente a conto economico.

Gli eventuali recuperi da incasso avvenuti dopo la rilevazione del write-off sono contabilizzati a conto economico come riprese di valore.

Il write-off per irrecuperabilità fa riferimento a casistiche in cui la Banca risulti in possesso di una documentazione attestante la rilevante probabilità che il credito possa non essere recuperato, in tutto o in parte. Nello specifico, l'irrecuperabilità del credito deve risultare da elementi certi e precisi, quali, a titolo esemplificativo:

- irreperibilità e/o nullatenenza del debitore, coobbligati e/o garanti collegati;
- mancati recuperi da esecuzioni mobiliari o immobiliari e pignoramenti negativi;
- prescrizione;
- procedure concorsuali chiuse con non completo ristoro per la banca, in assenza di ulteriori garanzie utilmente escutibili;
- impossibilità di esperire ulteriori azioni in considerazione della situazione patrimoniale e reddituale complessiva dei soggetti obbligati e coobbligati (garanti inclusi) che emerge da aggiornati accertamenti;
- casistiche in cui ogni tentativo giudiziale o stragiudiziale, ad un attento esame della documentazione aggiornata (a mero titolo esemplificativo e non esaustivo informazioni commerciali, visure ipocatastali, rintracci reperibilità ecc.) e della proposta, si ritenga sia stato già effettuato o si reputi inopportuno.

Il write-off per mancata convenienza economica viene eseguito nei casi in cui si ravvisi, e sia dimostrabile, che i costi legati al proseguimento di azioni di recupero del credito (a titolo esemplificativo: costi legali, amministrativi, etc.) eccedano il valore dell'attività finanziaria che si prevede di recuperare.

Al fine di valutare la recuperabilità dei crediti deteriorati e di definire gli approcci di *write-off* per tali esposizioni, la Banca prende in considerazione i seguenti aspetti:

- anzianità della classificazione a credito deteriorato (ivi incluse le posizioni *forborne non performing* e quelle a sofferenza; se, a seguito di tale valutazione, un'esposizione o parte di essa è considerata non recuperabile, la Banca procede a stralciarla in modo tempestivo.
- posizioni che versano in regime di insolvenza, ove il *collateral* che assiste la posizione è marginale e le spese legali assorbono una parte significativa dei proventi della procedura di fallimento;
- posizioni a fronte delle quali la Banca valuta, sulla base di ragionevoli elementi, l'incapacità del debitore di rimborsare l'intero ammontare del debito – ovvero di un livello significativo di debito - anche a seguito dell'attuazione di misure di *forbearance* o dell'avvenuta escussione di garanzie reali: in tali circostanze può darsi luogo ad una cancellazione *parziale* dell'esposizione;
- posizioni per le quali la Banca non è in grado di rintracciare il garante o ritiene che i suoi beni siano comunque insufficienti per il recupero dell'esposizione del debitore;
- l'esito negativo delle iniziative giudiziali e/o stragiudiziali con l'assenza di altre attività che possono essere escuse in caso di inesigibilità delle esposizioni del debitore;
- impossibilità di avviare azioni per recuperare crediti.

4. ATTIVITÀ FINANZIARIE OGGETTO DI RINEGOZIAZIONI COMMERCIALI E ESPOSIZIONI OGGETTO DI CONCESSIONI

Le rinegoziazioni di strumenti finanziari che determinano una modifica delle condizioni contrattuali possono derivare da:

- iniziative commerciali che possono essere definite specificatamente per ciascun cliente oppure applicate a portafogli di clienti, anche a seguito di dedicate iniziative promosse da organismi pubblici o associazioni bancarie;
- rinegoziazioni di strumenti finanziari concesse a fronte di difficoltà finanziarie del debitore (*Forbearance*).

Le misure di *forbearance* vengono accordate con l'obiettivo chiave di porre le basi per il rientro a *Performing* delle esposizioni deteriorate o di evitare il passaggio a deteriorate delle esposizioni *Performing* e dovrebbero essere sempre finalizzate a riportare l'esposizione in una situazione di rimborso sostenibile.

Lo stato di *forborne* va associato alla singola esposizione, pertanto le esposizioni *forborne* possono essere classificate come *forborne Performing* e *forborne Non Performing*, in ragione allo stato della controparte a cui tali esposizioni sono riconducibili.

In presenza di nuove concessioni accordate al cliente, al fine di ricondurre le stesse tra le misure di *forbearance*, deve essere verificata:

- la conformità dell'intervento operato con la nozione di "concessione" prevista dal Regolamento UE 227/2015;
- lo stato di difficoltà finanziaria attuale o prospettica del debitore alla data di delibera della concessione.

La normativa di riferimento definisce come concessioni potenzialmente individuabili come *forbearance*:

- le modifiche contrattuali favorevoli accordate dalla Banca ad un debitore unicamente in considerazione del suo stato di difficoltà finanziaria (*modification*);
- l'erogazione da parte della Banca, a favore di un debitore in difficoltà finanziaria, di un nuovo finanziamento per consentirgli il soddisfacimento, totale o parziale, di un'obbligazione bancaria preesistente (*refinancing*); rientrano in tale casistica anche le operazioni di finanza aggiuntiva volte al completamento-ottimizzazione di un'obbligazione bancaria preesistente;
- le modifiche contrattuali richiedibili da un debitore nel contesto di un contratto già sottoscritto ed accordate dalla Banca nella consapevolezza che il debitore risulti in difficoltà finanziaria (*embedded forbearance clauses*).

Le concessioni riconducibili alle *forbearance*, a prescindere dalla forma adottata (rinegoziazione o rifinanziamento) devono pertanto risultare agevolative per il debitore rispetto ai termini contrattuali originariamente pattuiti con la Società del Gruppo, ovvero rispetto alle condizioni che la stessa praticerebbe a debitori con il medesimo profilo di rischio; inoltre, devono essere finalizzate esclusivamente a consentire al debitore di onorare gli impegni e le scadenze di nuova pattuizione.

Sono invece esclusi da quella definizione le modifiche contrattuali e le rinegoziazioni effettuate per soli motivi-prassi di ordine commerciale in quanto, pur trattandosi di una misura di concessione, la difficoltà finanziaria risulta assente. Infatti i debitori possono sempre richiedere modifiche delle condizioni contrattuali dei loro prestiti senza trovarsi o essere in procinto di trovarsi in difficoltà a rispettare i propri impegni finanziari.

Sono inoltre escluse dalla definizione di *forbearance* le moratorie concesse in virtù di misure che dispongono una sospensione dei termini di pagamento, indistintamente per tipologia di obbligazione e di soggetti obbligati, al fine di sostenere territori oggetto di calamità naturali.

Le misure di concessione devono infine essere sempre economicamente sostenibili per il cliente, ovvero tali da evitarli un aggravio dei costi, principali ed accessori, per cui l'operazione potrebbe configurarsi come reato di usura (art. 644 terzo comma c.p.)

Le tipologie di misure di *forbearance* possono essere di breve e di lungo periodo a seconda della natura temporanea o permanente della difficoltà finanziaria. In particolare, le misure di concessione a breve termine sono definite come condizioni di rimborso ristrutturate che non riguardano la risoluzione dei ritardi di pagamento e non superano generalmente i due anni.

La valutazione della situazione finanziaria del debitore non si limita alle esposizioni con segnali apparenti di difficoltà finanziarie. Essa deve estendersi anche alle esposizioni per le quali il debitore non ha difficoltà finanziarie apparenti, ma le condizioni di mercato sono cambiate in misura significativa in un modo che potrebbe incidere sulla capacità di rimborso.

La valutazione delle difficoltà finanziarie deve essere basata sulla situazione del debitore, senza tenere conto delle garanzie reali o di eventuali garanzie fornite da terzi. Inoltre, nella nozione di "debitore" è necessario includere tutte le persone fisiche e giuridiche appartenenti al gruppo del debitore: la valutazione deve quindi estendersi anche a tali ultimi soggetti al fine di verificare che situazioni di difficoltà a livello di gruppo possano compromettere la capacità del debitore di adempiere le proprie obbligazioni nei confronti della Società del Gruppo affidataria.

Ai fini della gestione delle attività finanziarie oggetto di concessione, la Banca si è dotata di politiche per di identificazione, misurazione, gestione e controllo del rischio derivante da tali esposizioni in linea con gli indirizzi formulati dalle normative europee e politiche di Gruppo in materia.

Con riguardo, infine, al profilo valutativo delle esposizioni oggetto di concessioni, si ribadisce che il censimento di una *forbearance* su una esposizione non deteriorata rappresenta una causa di classificazione dell'esposizione stessa in Stadio 2 (ove non già classificata in tale stadio di rischio, ovvero in stadio 3 in quanto deteriorata): ciò comporta la necessità di procedere alla stima delle rettifiche di valore complessive di tipo *lifetime*, applicando il medesimo modello di *impairment* già illustrato per il complessivo portafoglio di esposizioni creditizie della Banca, tenuto conto delle condizioni contrattuali oggetto di rinegoziazione con le controparti interessate.

Alla data di riferimento del bilancio, la Banca presenta un ammontare complessivo di esposizioni oggetto di misure di *forbearance* pari ad euro 58.872 mila, espresso al netto delle pertinenti rettifiche di valore, dei quali euro 49.931 mila su esposizioni "in bonis" ed euro 8.941 mila su esposizioni *non performing*.

INFORMAZIONI DI NATURA QUANTITATIVA

A. QUALITÀ DEL CREDITO

A.1 ESPOSIZIONI CREDITIZIE DETERIORATE E NON DETERIORATE: CONSISTENZE, RETTIFICHE DI VALORE, DINAMICA E DISTRIBUZIONE ECONOMICA

A.1.1 DISTRIBUZIONE DELLE ATTIVITÀ FINANZIARIE PER PORTAFOGLI DI APPARTENENZA E PER QUALITÀ CREDITIZIA (VALORI DI BILANCIO)

Portafogli/qualità	Sofferenze	Inadempienze probabili	Esposizioni scadute deteriorate	Esposizioni scadute non deteriorate	Altre esposizioni non deteriorate	Totale
1. Attività finanziarie valutate al costo ammortizzato	6.771	10.210	342	2	721.170	738.495
2. Attività finanziarie valutate al fair value con impatto sulla redditività complessiva	-	-	-	-	80.871	80.871
3. Attività finanziarie designate al fair value	-	-	-	-	-	-
4. Altre attività finanziarie obbligatoriamente valutate al fair value	-	-	-	-	11	11
5. Attività finanziarie in corso di dismissione	-	-	-	-	-	-
Totale 31/12/2021	6.771	10.210	342	2	802.052	819.377
Totale 31/12/2020	11.606	25.452	3.526	5.455	955.554	1.001.593

Si fa presente che in corrispondenza delle "attività finanziarie valutate al costo ammortizzato" alla data di riferimento del bilancio sono presenti

- finanziamenti oggetto di concessione non deteriorati (*forborne-performing*), il cui valore di bilancio netto ammonta ad euro 49.931 mila;
- finanziamenti oggetto di concessione deteriorati (*forborne-non performing*) così ripartiti:
- inadempimenti probabili, il cui valore di bilancio ammonta ad euro 7.900 mila;
- sofferenze, il cui valore di bilancio ammonta ad euro 1.042 mila.

A.1.2 DISTRIBUZIONE DELLE ATTIVITÀ FINANZIARIE PER PORTAFOLGI DI APPARTENENZA E PER QUALITÀ CREDITIZIA (VALORI LORDI E NETTI)

Portafogli/qualità	Deteriorate				Non deteriorate			Totale (esposizione netta)
	Esposizione lorda	Rettifiche di valore complessive	Esposizione netta	Write-off parziali cumulativi	Esposizione lorda	Rettifiche di valore complessive	Esposizione netta	
1. Attività finanziarie valutate al costo ammortizzato	63.019	45.697	17.323	-	735.511	14.339	721.172	738.495
2. Attività finanziarie valutate al fair value con impatto sulla redditività complessiva	-	-	-	-	80.883	12	80.871	80.871
3. Attività finanziarie designate al fair value	-	-	-	-	X	X	-	-
4. Altre attività finanziarie obbligatoriamente valutate al fair value	-	-	-	-	X	X	11	11
5. Attività finanziarie in corso di dismissione	-	-	-	-	-	-	-	-
Totale 31/12/2021	63.019	45.697	17.323	-	816.395	14.351	802.055	819.377
Totale 31/12/2020	89.481	48.897	40.584	-	971.205	10.204	961.010	1.001.593

Portafogli/qualità	Attività di evidente scarsa qualità creditizia		Altre attività
	Minusvalenze cumulate	Esposizione netta	
1. Attività finanziarie detenute per la negoziazione	-	-	953
2. Derivati di copertura	-	-	-
Totale 31/12/2021	-	-	953
Totale 31/12/2020	-	-	740

*Valore da esporre a fini informativi

A.1.3 DISTRIBUZIONE DELLE ATTIVITÀ FINANZIARIE PER FASCE DI SCADUTO (VALORI DI BILANCIO)

Portafogli/stadi di rischio	Primo stadio			Secondo stadio			Terzo stadio			Impaired acquisite o originate		
	Da 1 giorno a 30 giorni	Da oltre 30 giorni fino a 90 giorni	Oltre 90 giorni	Da 1 giorno a 30 giorni	Da oltre 30 giorni fino a 90 giorni	Oltre 90 giorni	Da 1 giorno a 30 giorni	Da oltre 30 giorni fino a 90 giorni	Oltre 90 giorni	Da 1 giorno a 30 giorni	Da oltre 30 giorni fino a 90 giorni	Oltre 90 giorni
1. Attività finanziarie valutate al costo ammortizzato	2	-	-	-	-	1	-	-	5.411	-	-	-
2. Attività finanziarie valutate al fair value con impatto sulla redditività complessiva	-	-	-	-	-	-	-	-	-	-	-	-
3. Attività finanziarie in corso di dismissione	-	-	-	-	-	-	-	-	-	-	-	-
Totale 31/12/2021	2	-	-	-	-	1	-	-	5.411	-	-	-
Totale 31/12/2020	3.795	-	-	13	1.379	269	1.416	1.201	21.830	-	-	-

A.1.4 ATTIVITÀ FINANZIARIE, IMPEGNI A EROGARE FONDI E GARANZIE FINANZIARIE RILASCIATE: DINAMICA DELLE RETTIFICHE DI VALORE COMPLESSIVE E DEGLI ACCANTONAMENTI COMPLESSIVI

Causali/ stadi di rischio	Rettifiche di valore complessive																	
	Attività rientranti nel primo stadio					Attività rientranti nel secondo stadio					Attività rientranti nel terzo stadio							
	Crediti verso banche e Banche Centrali a vista	Attività finanziarie valutate al costo ammortizzato	Attività finanziarie valutate al fair value con imputazione sulla redditività complessiva	Attività finanziarie in corso di dismissione di cui: svalutazioni individuali	di cui: svalutazioni collettive	Crediti verso banche e Banche Centrali a vista	Attività finanziarie valutate al costo ammortizzato	Attività finanziarie valutate al fair value con imputazione sulla redditività complessiva	Attività finanziarie in corso di dismissione di cui: svalutazioni individuali	di cui: svalutazioni collettive	Crediti verso banche e Banche Centrali a vista	Attività finanziarie valutate al costo ammortizzato	Attività finanziarie valutate al fair value con imputazione sulla redditività complessiva	Attività finanziarie in corso di dismissione di cui: svalutazioni individuali	di cui: svalutazioni collettive			
Rettifiche complessive iniziali	210	1.911	19	-	-	2.141	-	8.064	-	-	950	7.113	-	48.897	-	-	48.891	6
Variazioni in aumento da attività finanziarie acquisite o originate	-	-	4	-	-	4	-	-	-	-	-	-	-	-	-	-	-	-
Cancellazioni diverse dai write-off	-	-	(9)	-	-	(9)	-	-	-	-	-	-	-	(2.180)	-	-	(2.177)	(3)
Rettifiche/riprese di valore nette per rischio di credito (+/-)	(182)	2.153	(2)	-	-	1.969	1	1.483	-	-	-	1.483	-	7.442	-	-	7.442	-
Modifiche contrattuali senza cancellazioni	-	-	-	-	-	-	-	-	-	-	-	-	-	-	-	-	-	-
Cambiamenti della metodologia di stima	-	-	-	-	-	-	-	-	-	-	-	-	-	-	-	-	-	-
Write-off non rilevati direttamente a conto economico	-	-	-	-	-	-	-	-	-	-	-	-	-	(7.274)	-	-	(7.274)	-
Altre variazioni	(1)	685	-	-	-	685	-	44	-	-	-	44	-	(1.188)	-	-	(1.188)	-
Rettifiche complessive finali	27	4.749	12	-	-	4.789	1	9.590	-	-	950	8.640	-	45.697	-	-	45.693	3
Recuperi da incasso su attività finanziarie oggetto di write-off	-	-	-	-	-	-	-	-	-	-	-	-	-	-	-	-	-	-
Write-off rilevati direttamente a conto economico	-	-	-	-	-	-	-	-	-	-	-	-	-	-	-	-	-	-

Causali/ stadi di rischio	Rettifiche di valore complessive					Accantonamenti complessivi su impegni a erogare fondi e garanzie finanziarie rilasciate			Tot.	
	Attività fin. impaired acquisite o originate					Primo stadio	Secondo stadio	Terzo stadio		
	Attività finanziarie valutate al costo ammortizzato	Attività finanziarie valutate al fair value con impatto sulla redditività complessiva	Attività finanziarie in corso di dismissione	di cui: svalutazioni individuali	di cui: svalutazioni collettive					Impegni a erogare fondi e garanzie fin. rilasciate impaired acquisite/ o originati/
Rettifiche complessive iniziali	-	-	-	-	-	130	5	2.575	-	61.811
Variazioni in aumento da attività finanziarie acquisite o originate	X	X	X	X	X	-	-	-	-	4
Cancellazioni diverse dai write-off	-	-	-	-	-	-	-	-	-	(2.189)
Rettifiche/riprese di valore nette per rischio di credito	-	-	-	-	-	43	69	(1.102)	-	9.903
Modifiche contrattuali senza cancellazioni	-	-	-	-	-	-	-	-	-	-
Cambiamenti della metodologia di stima	-	-	-	-	-	-	-	-	-	-
Write-off non rilevati direttamente a conto economico	-	-	-	-	-	-	-	-	-	(7.274)
Altre variazioni	-	-	-	-	-	-	-	-	-	(460)
Rettifiche complessive finali	-	-	-	-	-	172	74	1.474	-	61.796
Recuperi da incasso su attività finanziarie oggetto di write-off	-	-	-	-	-	-	-	-	-	(460)
Write-off rilevati direttamente a conto economico	-	-	-	-	-	-	-	-	-	-

A.1.5 ATTIVITÀ FINANZIARIE, IMPEGNI A EROGARE FONDI E GARANZIE FINANZIARIE RILASCIATE: TRASFERIMENTI TRA I DIVERSI STADI DI RISCHIO DI CREDITO (VALORI LORDI E NOMINALI)

Portafogli/stadi di rischio	Valori lordi/valore nominale						
	Trasferimenti tra primo stadio e secondo stadio		Trasferimenti tra secondo stadio e terzo stadio		Trasferimenti tra primo stadio e terzo stadio		
	Da primo a secondo stadio	Da secondo stadio a primo stadio	Da secondo stadio a terzo stadio	Da terzo stadio a secondo stadio	Da primo stadio a terzo stadio	Da terzo stadio a primo stadio	
1. Attività finanziarie valutate al costo ammortizzato	72.420	20.537	2.445	2.020	820	10	
2. Attività finanziarie valutate al fair value con impatto sulla redditività complessiva	-	-	-	-	-	-	
3. Attività finanziarie in corso di dismissione	-	-	-	-	-	-	
4. Impegni a erogare fondi e garanzie finanziarie rilasciate	9.442	-	-	-	-	-	
Totale 31/12/2021	81.862	20.537	2.445	2.020	820	10	
Totale 31/12/2020	56.638	9.820	5.136	10.567	608	21	

A.1.5A – FINANZIAMENTI OGGETTO DI MISURE DI SOSTEGNO COVID-19: TRASFERIMENTI TRA I DIVERSI STADI DI RISCHIO DI CREDITO (VALORI LORDI)

Portafogli/qualità	Valori lordi/valore nominale					
	Trasferimenti tra primo stadio e secondo stadio		Trasferimenti tra secondo stadio e terzo stadio		Trasferimenti tra primo stadio e terzo stadio	
	Da primo a secondo stadio	Da secondo stadio a primo stadio	Da secondo stadio a terzo stadio	Da terzo stadio a secondo stadio	Da primo stadio a terzo stadio	Da terzo stadio a primo stadio
A. Finanziamenti valutati al costo ammortizzato	3.794	17.142	1.014	1.380	-	-
A.1 oggetto di concessione conforme con le GL	-	-	-	-	-	-
A.2 oggetto di misure di moratoria in essere non più conformi alle GL e non valutate come oggetto di concessione	-	-	-	-	-	-
A.3 oggetto di altre misure di concessione	3.794	17.142	1.014	1.380	-	-
A.4 nuovi finanziamenti	-	-	-	-	-	-
B. Finanziamenti valutati al fair value con impatto sulla redditività complessiva	-	-	-	-	-	-
B.1 oggetto di concessione conforme con le GL	-	-	-	-	-	-
B.2 oggetto di misure di moratoria in essere non più conformi alle GL e non valutate come oggetto di concessione	-	-	-	-	-	-
B.3 oggetto di altre misure di concessione	-	-	-	-	-	-
B.4 nuovi finanziamenti	-	-	-	-	-	-
Totale	31/12/2021	3.794	17.142	1.014	1.380	-
Totale	31/12/2020	-	-	-	-	-

A.1.6 ESPOSIZIONI CREDITIZIE PER CASSA E FUORI BILANCIO VERSO BANCHE: VALORI LORDI E NETTI

Tipologie esposizioni/valori	Esposizione lorda				Rettifiche di valore complessive e accantonamenti complessivi				Esposizione Netta	Write-off parziali complessivi*	
	Primo stadio	Secondo stadio	Terzo stadio	Impaired acquisite o originato	Primo stadio	Secondo stadio	Terzo stadio	Impaired acquisite o originato			
A. Esposizioni creditizie per cassa											
A.1 A vista	86.597	86.565	32	-	-	28	27	1	-	86.569	-
a) Deteriorate	-	X	-	-	-	-	X	-	-	-	-
b) Non deteriorate	86.597	86.565	32	X	-	28	27	1	X	-	86.569
A.2 Altre	79.466	79.466	-	-	-	17	17	-	-	79.449	-
a) Sofferenze	-	X	-	-	-	-	X	-	-	-	-
- di cui: esposizioni oggetto di concessioni	-	X	-	-	-	-	X	-	-	-	-
b) Inadempienze probabili	-	X	-	-	-	-	X	-	-	-	-
- di cui: esposizioni oggetto di concessioni	-	X	-	-	-	-	X	-	-	-	-
c) Esposizioni scadute deteriorate	-	X	-	-	-	-	X	-	-	-	-
- di cui: esposizioni oggetto di concessioni	-	X	-	-	-	-	X	-	-	-	-
d) Esposizioni scadute non deteriorate	-	-	-	X	-	-	-	-	X	-	-
- di cui: esposizioni oggetto di concessioni	-	-	-	X	-	-	-	-	X	-	-
e) Altre esposizioni non deteriorate	79.466	79.466	-	X	-	17	17	-	X	-	79.449
- di cui: esposizioni oggetto di concessioni	-	-	-	X	-	-	-	-	X	-	-
Totale (A)	166.063	166.030	32	-	-	45	44	1	-	166.018	-
B. Esposizioni creditizie fuori bilancio											
a) Deteriorate	-	X	-	-	-	-	X	-	-	-	-
b) Non deteriorate	3.422	2.469	-	X	-	1	1	-	X	-	3.421
Totale (B)	3.422	2.469	-	-	-	1	1	-	-	3.421	-
Totale (A+B)	169.485	168.499	32	-	-	46	45	1	-	169.439	-

*Valore da esporre a fini informativi

A.1.7 ESPOSIZIONI CREDITIZIE PER CASSA E FUORI BILANCIO VERSO CLIENTELA: VALORI LORDI E NETTI

Tipologie esposizioni/valori	Esposizione lorda				Rettifiche di valore complessive e accantonamenti complessivi				Esposizione Netta	Write-off parziali complessivi*		
	Primo stadio	Secondo stadio	Terzo stadio	Impaired assets	Primo stadio	Secondo stadio	Terzo stadio	Impaired acquisite				
A. Esposizioni creditizie per cassa												
a) Sofferenze	34.871	X	-	34.871	-	28.100	X	-	28.100	-	6.771	-
- di cui: esposizioni oggetto di concessioni	2.246	X	-	2.246	-	1.682	X	-	1.682	-	564	-
b) Inadempienze probabili	27.691	X	-	27.691	-	17.481	X	-	17.481	-	10.210	-
- di cui: esposizioni oggetto di concessioni	15.956	X	-	15.956	-	8.250	X	-	8.250	-	7.707	-
c) Esposizioni scadute deteriorate	457	X	-	457	-	116	X	-	116	-	342	-
- di cui: esposizioni oggetto di concessioni	-	X	-	-	-	-	X	-	-	-	-	-
d) Esposizioni scadute non deteriorate	2	2	1	X	-	-	-	-	X	-	2	-
- di cui: esposizioni oggetto di concessioni	-	-	-	X	-	-	-	-	X	-	-	-
e) Altre esposizioni non deteriorate	736.938	626.344	110.582	X	-	14.334	4.745	9.590	X	-	722.604	-
- di cui: esposizioni oggetto di concessioni	57.572	-	57.572	X	-	7.642	-	7.642	X	-	49.931	-
Totale (A)	799.959	626.346	110.583	63.019	-	60.031	4.745	9.590	45.697	-	739.928	-
B. Esposizioni creditizie fuori bilancio												
a) Deteriorate	1.699	X	-	1.699	-	1.474	X	-	1.474	-	225	-
b) Non deteriorate	20.093	8.885	11.208	X	-	245	171	74	X	-	19.848	-
Totale (B)	21.792	8.885	11.208	1.699	-	1.719	171	74	1.474	-	20.073	-
Totale (A+B)	821.751	635.231	121.791	64.718	-	61.750	4.916	9.663	47.170	-	760.002	-

*Valore da esporre a fini informativi

A.1.7A FINANZIAMENTI OGGETTO DI MISURE DI SOSTEGNO COVID-19: VALORI LORDI E NETTI

Tipologie esposizioni / Valori	Esposizione lorda				Rettifiche di valore complessive e accantonamenti complessivi				Esposizione netta	Write-off parziali complessivi*
	Primo stadio	Secondo stadio	Terzo stadio	Impaired acquisite o originate	Primo stadio	Secondo stadio	Terzo stadio	Impaired acquisite o originate		
A. Finanziamenti in sofferenza	-	-	-	-	-	-	-	-	-	-
a) Oggetto di concessione conformi con le GL	-	-	-	-	-	-	-	-	-	-
b) Oggetto di misure di moratoria non più conformi alle GL e non valutate come oggetto di concessione	-	-	-	-	-	-	-	-	-	-
c) Oggetto di altre misure di concessione	-	-	-	-	-	-	-	-	-	-
d) Nuovi finanziamenti	-	-	-	-	-	-	-	-	-	-
B. Finanziamenti in inadempienze probabili	488	-	-	488	-	168	-	168	-	(320)
a) Oggetto di concessione conformi con le GL	-	-	-	-	-	-	-	-	-	-
b) Oggetto di misure di moratoria non più conformi alle GL e non valutate come oggetto di concessione	-	-	-	-	-	-	-	-	-	-
c) Oggetto di altre misure di concessione	488	-	-	488	-	168	-	168	-	(320)
d) Nuovi finanziamenti	-	-	-	-	-	-	-	-	-	-
C. Finanziamenti scaduti deteriorati	-	-	-	-	-	-	-	-	-	-
a) Oggetto di concessione conformi con le GL	-	-	-	-	-	-	-	-	-	-
b) Oggetto di misure di moratoria non più conformi alle GL e non valutate come oggetto di concessione	-	-	-	-	-	-	-	-	-	-
c) Oggetto di altre misure di concessione	-	-	-	-	-	-	-	-	-	-
d) Nuovi finanziamenti	-	-	-	-	-	-	-	-	-	-

D. Finanziamenti non deteriorati	-	-	-	-	-	-	-	-	-	-	-
a) Oggetto di concessione conformi con le GL	-	-	-	-	-	-	-	-	-	-	-
b) Oggetto di misure di moratoria non più conformi alle GL e non valutate come oggetto di concessione	-	-	-	-	-	-	-	-	-	-	-
c) Oggetto di altre misure di concessione	-	-	-	-	-	-	-	-	-	-	-
d) Nuovi finanziamenti	-	-	-	-	-	-	-	-	-	-	-
E. Altri finanziamenti non deteriorati	62.025	57.645	4.380	-	-	346	233	113	-	-	(61.680)
a) Oggetto di concessione conformi con le GL	1.050	322	728	-	-	80	2	78	-	-	(970)
b) Oggetto di misure di moratoria non più conformi alle GL e non valutate come oggetto di concessione	-	-	-	-	-	-	-	-	-	-	-
c) Oggetto di altre misure di concessione	3	-	3	-	-	-	-	-	-	-	(3)
d) Nuovi finanziamenti	60.972	57.323	3.649	-	-	266	231	35	-	-	(60.706)
Totale (A+B+C+D+E)	62.513	57.645	4.380	488	-	514	233	113	168	-	(61.999)

A.1.8 ESPOSIZIONI CREDITIZIE PER CASSA VERSO BANCHE: DINAMICA DELLE ESPOSIZIONI DETERIORATE LORDE

La presente informativa non è compilata in quanto alla data di riferimento del bilancio la fattispecie non sussiste.

A.1.8BIS ESPOSIZIONI CREDITIZIE PER CASSA VERSO BANCHE: DINAMICA DELLE ESPOSIZIONI LORDE OGGETTO DI CONCESSIONI DISTINTE PER QUALITÀ CREDITIZIA

La presente informativa non è compilata in quanto alla data di riferimento del bilancio la fattispecie non sussiste.

A.1.9 ESPOSIZIONI CREDITIZIE PER CASSA VERSO CLIENTELA: DINAMICA DELLE ESPOSIZIONI DETERIORATE LORDE

Causali/Categorie	Sofferenze	Inadempienze probabili	Esposizioni scadute deteriorate
A. Esposizione lorda iniziale	41.449	43.725	4.307
- di cui: esposizioni cedute non cancellate	-	2.886	806
B. Variazioni in aumento	5.326	5.885	25
B.1 ingressi da esposizioni non deteriorate	480	2.567	-
B.2 ingressi da attività finanziarie impaired acquisite o originate	-	-	-
B.3 trasferimenti da altre categorie di esposizioni deteriorate	4.776	1.622	-
B.4 modifiche contrattuali senza cancellazioni	-	-	-
B.5 altre variazioni in aumento	69	1.696	25
C. Variazioni in diminuzione	11.904	21.918	3.875
C.1 uscite verso esposizioni non deteriorate	-	196	1.341
C.2 write-off	4.054	3.789	-
C.3 incassi	1.787	7.458	572
C.4 realizzi per cessioni	191	199	-
C.5 perdite da cessione	-	-	-
C.6 trasferimenti ad altre categorie di esposizioni deteriorate	1.622	2.985	1.791
C.7 modifiche contrattuali senza cancellazioni	-	-	-
C.8 altre variazioni in diminuzione	4.250	7.292	170
D. Esposizione lorda finale	34.871	27.691	457
- di cui: esposizioni cedute non cancellate	-	5.584	-

A.1.9BIS ESPOSIZIONI CREDITIZIE PER CASSA VERSO CLIENTELA: DINAMICA DELLE ESPOSIZIONI LORDE OGGETTO DI CONCESSIONI DISTINTE PER QUALITÀ CREDITIZIA

Causali/Qualità	Esposizioni oggetto di concessioni: deteriorate	Esposizioni oggetto di concessioni: non deteriorate
A. Esposizione lorda iniziale	29.066	49.439
- di cui: esposizioni cedute non cancellate	-	-
B. Variazioni in aumento	4.767	28.022
B.1 ingressi da esposizioni non deteriorate non oggetto di concessioni	1.508	23.552
B.2 ingressi da esposizioni non deteriorate oggetto di concessioni	1.271	X
B.3 ingressi da esposizioni oggetto di concessioni deteriorate	X	1.239
B.4 ingressi da esposizioni deteriorate non oggetto di concessione	355	-
B.4 altre variazioni in aumento	1.632	3.231
C. Variazioni in diminuzione	15.631	19.889
C.1 uscite verso esposizioni non deteriorate non oggetto di concessioni	X	1.150
C.2 uscite verso esposizioni non deteriorate oggetto di concessioni	1.239	X
C.3 uscite verso esposizioni oggetto di concessioni deteriorate	X	1.271
C.4 write-off	3.828	-
C.5 incassi	6.491	17.390
C.6 realizzi per cessioni	390	-
C.7 perdite da cessione	-	-
C.8 altre variazioni in diminuzione	3.683	77
D. Esposizione lorda finale	18.202	57.572
- di cui: esposizioni cedute non cancellate	-	-

A.1.10 ESPOSIZIONI CREDITIZIE PER CASSA DETERIORATE VERSO BANCHE: DINAMICA DELLE RETTIFICHE DI VALORE COMPLESSIVE

La presente informativa non è compilata in quanto alla data di riferimento del bilancio la fattispecie non sussiste.

A.1.11 ESPOSIZIONI CREDITIZIE PER CASSA DETERIORATE VERSO CLIENTELA: DINAMICA DELLE RETTIFICHE DI VALORE COMPLESSIVE

Causali/Categorie	Sofferenze		Inadempienze probabili		Esposizioni scadute deteriorate	
	Totale	di cui: esposizioni oggetto di concessioni	Totale	di cui: esposizioni oggetto di concessioni	Totale	di cui: esposizioni oggetto di concessioni
A. Rettifiche complessive iniziali	29.843	2.018	18.273	10.244	781	523
- di cui: esposizioni cedute non cancellate	-	-	122	24	20	-
B. Variazioni in aumento	13.092	3.840	11.185	7.839	65	7
B.1 rettifiche di valore da attività finanziarie impaired acquisite o originate	-	X	-	X	-	X
B.2 altre rettifiche di valore	10.388	1.706	10.031	7.135	65	7
B.3 perdite da cessione	508	508	3	3	-	-
B.4 trasferimenti da altre categorie di esposizioni deteriorate	1.910	1.605	398	-	-	-
B.5 modifiche contrattuali senza cancellazioni	-	-	-	-	-	-
B.6 altre variazioni in aumento	286	21	753	701	-	-
C. Variazioni in diminuzione	14.835	4.177	11.977	9.833	731	530
C.1 riprese di valore da valutazione	266	42	1.242	950	25	5
C.2 riprese di valore da incasso	7.322	1.334	4.130	2.699	22	22
C.3 utili da cessione	-	-	-	-	-	-
C.4 write-off	4.054	49	3.789	3.779	-	-
C.5 trasferimenti ad altre categorie di esposizioni deteriorate	398	-	1.480	1.175	430	430
C.6 modifiche contrattuali senza cancellazioni	-	-	-	-	-	-
C.7 altre variazioni in diminuzione	2.796	2.751	1.336	1.230	253	73
D. Rettifiche complessive finali	28.100	1.682	17.481	8.250	116	-
- di cui: esposizioni cedute non cancellate	-	-	188	152	-	-

A.2 CLASSIFICAZIONE ATTIVITÀ FINANZIARIE, DEGLI IMPEGNI A EROGARE FONDI E DELLE GARANZIE FINANZIARIE RILASCIATE IN BASE AI RATING ESTERNI E INTERNI**A.2.1 DISTRIBUZIONE DELLE ATTIVITÀ FINANZIARIE, DEGLI IMPEGNI A EROGARE FONDI E DELLE GARANZIE FINANZIARIE RILASCIATE: PER CLASSI DI RATING ESTERNI (VALORI LORDI)**

Esposizioni	Classi di rating esterni						Senza rating	Totale
	Classe 1	classe 2	classe 3	classe 4	classe 5	classe 6		
A. Attività finanziarie valutate al costo ammortizzato	-	-	5.440	-	-	-	793.090	798.530
- Primo stadio	-	-	5.440	-	-	-	619.488	624.928
- Secondo stadio	-	-	-	-	-	-	110.583	110.583
- Terzo stadio	-	-	-	-	-	-	63.019	63.019
- Impaired acquisite o originate	-	-	-	-	-	-	-	-
B. Attività finanziarie valutate al fair value con impatto sulla redditività complessiva	-	-	-	-	-	-	81.495	81.495
- Primo stadio	-	-	-	-	-	-	81.495	81.495
- Secondo stadio	-	-	-	-	-	-	-	-
- Terzo stadio	-	-	-	-	-	-	-	-
- Impaired acquisite o originate	-	-	-	-	-	-	-	-
C. Attività finanziarie in corso di dismissione	-	-	-	-	-	-	-	-
- Primo stadio	-	-	-	-	-	-	-	-
- Secondo stadio	-	-	-	-	-	-	-	-
- Terzo stadio	-	-	-	-	-	-	-	-
- Impaired acquisite o originate	-	-	-	-	-	-	-	-
Totale (A+B+C)	-	-	5.440	-	-	-	874.585	880.025
D. Impegni a erogare fondi e garanzie finanziarie rilasciate	-	-	-	-	-	-	24.261	24.261
- Primo stadio	-	-	-	-	-	-	11.354	11.354
- Secondo stadio	-	-	-	-	-	-	11.208	11.208
- Terzo stadio	-	-	-	-	-	-	1.699	1.699
- Impaired acquisite o originate	-	-	-	-	-	-	-	-
Totale (D)	-	-	-	-	-	-	24.261	24.261
Totale (A+B+C+D)	-	-	5.440	-	-	-	898.846	904.286

Ai fini della determinazione del requisito patrimoniale a fronte del rischio di credito, che la Banca quantifica attraverso il ricorso alla metodologia standardizzata disciplinata dal Regolamento UE n. 575/2013 (di seguito CRR) e, più precisamente, per la ponderazione delle esposizioni classificate nei portafogli regolamentari la Banca ha fatto ricorso ai giudizi di *rating* emessi dall'Agenzia DBRS.

In proposito, la tabella seguente fornisce il raccordo (*mapping*) tra i giudizi di rating della anzidetta agenzia e le classi di merito creditizio previste dal CRR

A.2.2 DISTRIBUZIONE DELLE ATTIVITÀ FINANZIARIE, DEGLI IMPEGNI A EROGARE FONDI E DELLE GARANZIE FINANZIARIE RILASCIATE: PER CLASSI DI RATING INTERNI (VALORI LORDI)

Esposizioni	Classi di rating interni							
	Classe 1	Classe 2	Classe 3	Classe 4	Classe 5	Classe 6	Classe 7	Classe 8
A. Attività finanziarie valutate al costo ammortizzato	-	-	-	-	5.440	-	-	-
- Primo stadio	-	-	-	-	5.440	-	-	-
- Secondo stadio	-	-	-	-	-	-	-	-
- Terzo stadio	-	-	-	-	-	-	-	-
- Impaired acquisite o originate	-	-	-	-	-	-	-	-
B. Attività finanziarie valutate al fair value con impatto sulla redditività complessiva	-	-	-	-	-	-	-	-
- Primo stadio	-	-	-	-	-	-	-	-
- Secondo stadio	-	-	-	-	-	-	-	-
- Terzo stadio	-	-	-	-	-	-	-	-
- Impaired acquisite o originate	-	-	-	-	-	-	-	-
C. Attività finanziarie in corso di dismissione	-	-	-	-	-	-	-	-
- Primo stadio	-	-	-	-	-	-	-	-
- Secondo stadio	-	-	-	-	-	-	-	-
- Terzo stadio	-	-	-	-	-	-	-	-
- Impaired acquisite o originate	-	-	-	-	-	-	-	-
Totale (A+B+C)	-	-	-	-	5.440	-	-	-
D. Impegni a erogare fondi e garanzie finanziarie rilasciate	-	-	-	-	-	-	-	-
- Primo stadio	-	-	-	-	-	-	-	-
- Secondo stadio	-	-	-	-	-	-	-	-
- Terzo stadio	-	-	-	-	-	-	-	-
- Impaired acquisite o originate	-	-	-	-	-	-	-	-
Totale (D)	-	-	-	-	-	-	-	-
Totale (A+B+C)	-	-	-	-	(5.440)	-	-	-

Esposizioni	Classi di rating interni						Senza rating	Totale (A+B+C)
	Classe 9	Classe 10	Classe 11	Classe 12	Classe 13	Classe 14		
A. Attività finanziarie valutate al costo ammortizzato	-	-	-	-	-	-	793.090	798.530
- Primo stadio	-	-	-	-	-	-	619.488	624.928
- Secondo stadio	-	-	-	-	-	-	110.583	110.583
- Terzo stadio	-	-	-	-	-	-	63.019	63.019
- Impaired acquisite o originate	-	-	-	-	-	-	-	-
B. Attività finanziarie valutate al fair value con impatto sulla redditività complessiva	-	-	-	-	-	-	81.495	81.495
- Primo stadio	-	-	-	-	-	-	81.495	81.495
- Secondo stadio	-	-	-	-	-	-	-	-
- Terzo stadio	-	-	-	-	-	-	-	-
- Impaired acquisite o originate	-	-	-	-	-	-	-	-
C. Attività finanziarie in corso di dismissione	-	-	-	-	-	-	-	-
- Primo stadio	-	-	-	-	-	-	-	-
- Secondo stadio	-	-	-	-	-	-	-	-
- Terzo stadio	-	-	-	-	-	-	-	-
- Impaired acquisite o originate	-	-	-	-	-	-	-	-
Totale (A+B+C)	-	-	-	-	-	-	874.585	880.025
D. Impegni a erogare fondi e garanzie finanziarie rilasciate	-	-	-	-	-	-	24.261	24.261
- Primo stadio	-	-	-	-	-	-	11.354	11.354
- Secondo stadio	-	-	-	-	-	-	11.208	11.208
- Terzo stadio	-	-	-	-	-	-	1.699	1.699
- Impaired acquisite o originate	-	-	-	-	-	-	-	-
Totale (D)	-	-	-	-	-	-	24.261	24.261
Totale (A+B+C)	-	-	-	-	-	-	898.846	904.286

Per ciò che attiene alle caratteristiche del modello di rating e alle modalità con le quali lo stesso è impiegato dalla Banca per la gestione del rischio di credito, si fa rinvio all'informativa qualitativa fornita in premessa alla sezione A.1.

A.3 DISTRIBUZIONE DELLE ESPOSIZIONI CREDITIZIE GARANTITE PER TIPOLOGIA DI GARANZIA**A.3.1 ESPOSIZIONI CREDITIZIE PER CASSA E FUORI BILANCIO VERSO BANCHE GARANTITE**

La presente informativa non è compilata in quanto alla data di riferimento del bilancio la fattispecie non sussiste.

A.3.2 ESPOSIZIONI CREDITIZIE PER CASSA E FUORI BILANCIO VERSO CLIENTELA GARANTITE

	Esposizione lorda	Esposizione netta	Garanzie reali				Garanzie personali								Totale (1)+(2)	
			(1)				(2)									
			Immobili - ipoteche	Immobili - leasing finanziario	Titoli	Altre garanzie reali	Derivati su crediti				Crediti di firma					
							CLN	Altri derivati			Amministrazioni pubbliche	Banche	Altre società finanziarie	Altri soggetti		
Controparti centrali	Banche	Altre società finanziarie	Altri soggetti													
1. Esposizioni creditizie per cassa garantite:	349.504	306.354	140.196	-	482	61.561	-	-	-	-	-	59.336	4.045	5.276	14.999	285.895
1.1. totalmente garantite	268.175	228.654	135.696	-	482	61.561	-	-	-	-	-	14.074	40	4.382	12.304	228.538
- di cui deteriorate	41.744	12.784	6.986	-	482	4.836	-	-	-	-	-	345	7	35	92	12.784
1.2. parzialmente garantite	81.329	77.700	4.499	-	-	-	-	-	-	-	-	45.263	4.005	895	2.694	57.357
- di cui deteriorate	3.961	1.413	761	-	-	-	-	-	-	-	-	42	5	25	12	845
2. Esposizioni creditizie "fuori bilancio" garantite:	3.256	3.180	-	-	-	112	-	-	-	-	-	-	-	360	2.111	2.583
2.1. totalmente garantite	1.875	1.804	-	-	-	112	-	-	-	-	-	-	-	-	1.693	1.804
- di cui deteriorate	17	-	-	-	-	-	-	-	-	-	-	-	-	-	-	-
2.2. parzialmente garantite	1.381	1.376	-	-	-	-	-	-	-	-	-	-	-	360	418	779
- di cui deteriorate	-	-	-	-	-	-	-	-	-	-	-	-	-	-	-	-

A.4 ATTIVITÀ FINANZIARIE E NON FINANZIARIE OTTENUTE TRAMITE L'ESCUSSIONE DI GARANZIE RICEVUTE

La presente informativa non è compilata in quanto alla data di riferimento del bilancio la fattispecie non sussiste.

B. DISTRIBUZIONE E CONCENTRAZIONE DELLE ESPOSIZIONI CREDITIZIE**B.1 DISTRIBUZIONE SETTORIALE DELLE ESPOSIZIONI CREDITIZIE PER CASSA E FUORI BILANCIO VERSO CLIENTELA**

Esposizioni/Controparti	Amministrazioni pubbliche		Società finanziarie		Società finanziarie (di cui: imprese di assicurazione)	
	Esposizione netta	Rettifiche valore complessive	Esposizione netta	Rettifiche valore complessive	Esposizione netta	Rettifiche valore complessive
A. Esposizioni creditizie per cassa						
A.1 Sofferenze	-	-	-	1	-	-
- di cui esposizioni oggetto di concessioni	-	-	-	-	-	-
A.2 Inadempienze probabili	-	-	-	-	-	-
- di cui esposizioni oggetto di concessioni	-	-	-	-	-	-
A.3 Esposizioni scadute deteriorate	-	-	-	-	-	-
- di cui esposizioni oggetto di concessioni	-	-	-	-	-	-
A.4 Esposizioni non deteriorate	271.631	61	7.856	5	-	-
- di cui esposizioni oggetto di concessioni	-	-	-	-	-	-
Totale (A)	271.631	61	7.856	6	-	-
B. Esposizioni creditizie fuori bilancio						
B.1 Esposizioni deteriorate	-	-	-	-	-	-
B.2 Esposizioni non deteriorate	-	-	-	-	-	-
Totale (B)	-	-	-	-	-	-
Totale (A+B) 31/12/2021	271.631	61	7.856	6	-	-
Totale (A+B) 31/12/2020	296.248	65	17.731	42	-	-

Esposizioni/Controparti	Società non finanziarie		Famiglie	
	Esposizione netta	Rettifiche valore complessive	Esposizione netta	Rettifiche valore complessive
A. Esposizioni creditizie per cassa				
A.1 Sofferenze	6.416	26.467	354	1.632
- di cui esposizioni oggetto di concessioni	509	1.385	55	297
A.2 Inadempienze probabili	9.469	16.492	741	989
- di cui esposizioni oggetto di concessioni	7.108	7.554	599	696
A.3 Esposizioni scadute deteriorate	296	108	45	8
- di cui esposizioni oggetto di concessioni	-	-	-	-
A.4 Esposizioni non deteriorate	435.629	14.133	7.490	135
- di cui esposizioni oggetto di concessioni	49.081	7.586	850	56
Totale (A)	451.811	57.200	8.631	2.764
B. Esposizioni creditizie fuori bilancio				
B.1 Esposizioni deteriorate	225	1.474	-	-
B.2 Esposizioni non deteriorate	19.848	245	-	-
Totale (B)	20.073	1.719	-	-
Totale (A+B)	471.884	58.919	8.631	2.764
Totale (A+B)	525.292	59.163	12.047	2.314

B.2 DISTRIBUZIONE TERRITORIALE DELLE ESPOSIZIONI CREDITIZIE PER CASSA E FUORI BILANCIO VERSO CLIENTELA

Esposizioni / Aree geografiche	Italia Nord Ovest		Italia Nord Est		Italia Centro		Italia Sud e Isole	
	Esposizione netta	Rettifiche valore complessive	Esposizione netta	Rettifiche valore complessive	Esposizione netta	Rettifiche valore complessive	Esposizione netta	Rettifiche valore complessive
A. Esposizioni creditizie per cassa								
A.1 Sofferenze	71	842	6.699	27.255	-	-	1	3
A.2 Inadempienze probabili	89	907	10.120	16.574	-	-	-	-
A.3 Esposizioni scadute deteriorate	1	-	341	116	1	-	-	-
A.4 Esposizioni non deteriorate	22.474	1.474	425.840	12.720	274.018	135	274	4
Totale (A)	22.636	3.223	443.000	56.665	274.018	135	275	7
B. Esposizioni creditizie fuori bilancio								
B.1 Esposizioni deteriorate	-	325	225	1.148	-	-	-	-
B.2 Esposizioni non deteriorate	227	3	18.711	233	911	9	-	-
Totale (B)	227	328	18.936	1.381	911	9	-	-
Totale (A+B) 31/12/2021	22.862	3.551	461.936	58.047	274.929	144	275	7
Totale (A+B) 31/12/2020	38.146	3.637	512.406	57.640	300.396	169	371	138

Esposizioni/Aree geografiche	Italia		Altri paesi europei		America	
	Esposizione netta	Rettifiche valore complessive	Esposizione netta	Rettifiche valore complessive	Esposizione netta	Rettifiche valore complessive
A. Esposizioni creditizie per cassa						
A.1 Sofferenze	6.771	28.100	-	-	-	-
A.2 Inadempienze probabili	10.210	17.481	-	-	-	-
A.3 Esposizioni scadute deteriorate	342	116	-	-	-	-
A.4 Esposizioni non deteriorate	722.606	14.334	-	-	-	-
Totale A	739.928	60.031	-	-	-	-
B. Esposizioni creditizie fuori bilancio						
B.1 Esposizioni deteriorate	225	1.474	-	-	-	-
B.2 Esposizioni non deteriorate	19.848	245	-	-	-	-
Totale (B)	20.073	1.719	-	-	-	-
Totale (A+B)	31/12/2021	760.002	61.750	-	-	-
Totale (A+B)	31/12/2020	851.318	61.584	-	-	-

Esposizioni/Aree geografiche	Asia		Resto del mondo	
	Esposizione netta	Rettifiche valore complessive	Esposizione netta	Rettifiche valore complessive
A. Esposizioni creditizie per cassa				
A.1 Sofferenze	-	-	-	-
A.2 Inadempienze probabili	-	-	-	-
A.3 Esposizioni scadute deteriorate	-	-	-	-
A.4 Esposizioni non deteriorate	-	-	-	-
Totale A	-	-	-	-
B. Esposizioni creditizie fuori bilancio				
B.1 Esposizioni deteriorate	-	-	-	-
B.2 Esposizioni non deteriorate	-	-	-	-
Totale (B)	-	-	-	-
Totale (A+B)	31/12/2021	-	-	-
Totale (A+B)	31/12/2020	-	-	-

B.3 DISTRIBUZIONE TERRITORIALE DELLE ESPOSIZIONI CREDITIZIE PER CASSA E FUORI BILANCIO VERSO BANCHE

Esposizioni/Aree geografiche	Italia Nord Ovest		Italia Nord Est		Italia Centro		Italia Sud e Isole	
	Esposizioni netta	Rettifiche valore complessive	Esposizioni netta	Rettifiche valore complessive	Esposizioni netta	Rettifiche valore complessive	Esposizioni netta	Rettifiche valore complessive
A. Esposizioni creditizie per cassa								
A.1 Sofferenze	-	-	-	-	-	-	-	-
A.2 Inadempienze probabili	-	-	-	-	-	-	-	-
A.3 Esposizioni scadute deteriorate	-	-	-	-	-	-	-	-
A.4 Esposizioni non deteriorate	170	-	33	-	165.816	44	-	-
Totale (A)	170	-	33	-	165.816	44	-	-
B. Esposizioni creditizie fuori bilancio								
B.1 Esposizioni deteriorate	-	-	-	-	-	-	-	-
B.2 Esposizioni non deteriorate	953	-	1.032	1	1.436	-	-	-
Totale (B)	953	-	1.032	1	1.436	-	-	-
Totale (A+B)	31/12/2021	1.123	-	1.065	1	167.252	44	-
Totale (A+B)	31/12/2020	8.311	9	11.921	11	104.034	183	-

Esposizioni/Aree geografiche	Italia		Altri paesi europei		America	
	Esposizione netta	Rettifiche valore complessive	Esposizione netta	Rettifiche valore complessive	Esposizione netta	Rettifiche valore complessive
A. Esposizioni creditizie per cassa						
A.1 Sofferenze	-	-	-	-	-	-
A.2 Inadempienze probabili	-	-	-	-	-	-
A.3 Esposizioni scadute deteriorate	-	-	-	-	-	-
A.4 Esposizioni non deteriorate	79.449	17	-	-	-	-
Totale (A)	79.449	17	-	-	-	-
B. Esposizioni creditizie fuori bilancio						
B.1 Esposizioni deteriorate	-	-	-	-	-	-
B.2 Esposizioni non deteriorate	3.421	1	-	-	-	-
Totale (B)	3.421	1	-	-	-	-
Totale (A+B)	31/12/2021	82.870	18	-	-	-
Totale (A+B)	31/12/2020	124.266	204	55.487	23	-

Esposizioni/Aree geografiche	Asia		Resto del mondo	
	Esposizione netta	Rettifiche valore complessive	Esposizione netta	Rettifiche valore complessive
A. Esposizioni creditizie per cassa				
A.1 Sofferenze	-	-	-	-
A.2 Inadempienze probabili	-	-	-	-
A.3 Esposizioni scadute deteriorate	-	-	-	-
A.4 Esposizioni non deteriorate	-	-	-	-
Totale (A)	-	-	-	-
B. Esposizioni creditizie fuori bilancio				
B.1 Esposizioni deteriorate	-	-	-	-
B.2 Esposizioni non deteriorate	-	-	-	-
Totale (B)	-	-	-	-
Totale (A+B)	31/12/2021	-	-	-
Totale (A+B)	31/12/2020	-	-	-

B.4 GRANDI ESPOSIZIONI

Grandi esposizioni	Nominale	Ponderato
Tesoro dello Stato	322.143	34.499
Clearstream Banking S.A.	44.186	44.816
Iccrea Banca SpA	118.789	-
Fondo garanzia PMI	44.107	-

In base alle disposizioni normative vigenti il numero delle "Grandi esposizioni" riportato in tabella è determinato facendo riferimento alle "esposizioni" non ponderate che superano il 10% del Capitale Ammissibile, così come definito dal Regolamento UE n. 575/2013 (c.d. CRR), dove per "esposizioni" si intende la somma delle attività di rischio per cassa e delle operazioni fuori bilancio (escluse quelle dedotte dal Capitale Ammissibile) nei confronti di un cliente, o di un gruppo di clienti connessi, senza l'applicazione dei fattori di ponderazione. Tali criteri espositivi portano a ricomprendere nelle "Grandi esposizioni" anche soggetti che – pur con ponderazione pari allo 0% - presentano un'esposizione non ponderata superiore al 10% del Capitale Ammissibile dell'ente. A tal riguardo si evidenzia che nella tabella sopra riportata sono incluse esposizioni verso il Tesoro dello Stato italiano per un valore di bilancio pari a 322 milioni e valore ponderato pari a 34 milioni.

C. OPERAZIONI DI CARTOLARIZZAZIONE

INFORMAZIONI DI NATURA QUALITATIVA

5. PREMESSA

Nell'ambito delle operazioni di cartolarizzazione e secondo le definizioni previste dalla normativa prudenziale, la Banca opera sia come *originator* (cedente), mediante la cessione di crediti a società veicolo (SPV) per l'emissione di titoli di cartolarizzazioni proprie, sia come investitore, mediante la sottoscrizione di titoli di cartolarizzazioni di terzi.

Ad oggi la Banca non ha promosso come sponsor alcuna attività di cartolarizzazione.

Nell'ambito delle cartolarizzazioni proprie si può distinguere tra:

- operazioni cartolarizzazione i cui titoli sono collocati in tutto o in parte sul mercato ed originate con l'obiettivo di conseguire vantaggi economici riguardanti l'ottimizzazione del portafoglio crediti, la diversificazione delle fonti di finanziamento, la riduzione del loro costo e l'allineamento delle scadenze naturali dell'attivo con quelle del passivo (cartolarizzazioni in senso stretto);
- operazioni di cartolarizzazioni i cui titoli sono interamente trattenuti *dall'originator* e finalizzate a diversificare e potenziare gli strumenti di *funding* disponibili, attraverso la trasformazione dei crediti ceduti in titoli rifinanziabili (auto-cartolarizzazione). Le operazioni di auto-cartolarizzazione si inquadrano nella più generale politica di rafforzamento della posizione di liquidità della Banca e non rientrano nelle cartolarizzazioni in senso stretto in quanto non trasferiscono rischi all'esterno della Banca. Per tale motivo, le informazioni qualitative ed i dati numerici relativi a queste operazioni non sono incluse nella presente sezione, in conformità a quanto indicato dalle Istruzioni della Banca d'Italia nella circolare 262/2005.

OPERAZIONI DI CARTOLARIZZAZIONE "PROPRIE"

Di seguito si riporta l'informativa riguardante le operazioni di cartolarizzazione poste in essere dalla Banca in qualità di *originator*, ai sensi della L. 130/1999. La normativa richiamata disciplina la cessione "in blocco" di crediti da parte di una società (*originator*) ad un'altra società appositamente costituita (*Special Purpose Vehicle – SPV*), la quale a sua volta finanzia l'acquisto del portafoglio attraverso l'emissione ed il collocamento sul mercato - in tutto o in parte - di titoli obbligazionari (*asset backed securities – ABS*), che presentano diversi livelli di subordinazione, garantiti unicamente dalle attività ricevute. Gli impegni assunti verso i sottoscrittori vengono assolti utilizzando i flussi di cassa generati dai crediti ceduti.

La Banca ha posto in essere esclusivamente operazioni di cartolarizzazione di tipo tradizionale e auto-cartolarizzazioni; non sono state, pertanto, realizzate operazioni di cartolarizzazione sintetica.

Alla data di chiusura del presente bilancio la Banca ha in essere nr. 1 operazione di cartolarizzazione "propria" di mutui in bonis, CREDICO FINANCE 18, realizzata nel 2019.

Nel corso del 2021 ha proceduto all'unwinding delle due operazioni di "auto-cartolarizzazioni" ancora attive al 31 dicembre 2020, come di seguito dettagliato:

- ALCHERA, realizzata nel 2013 e oggetto di una ristrutturazione nel 2017;
- GIANO, realizzata nel 2015.

OPERAZIONI DI CARTOLARIZZAZIONE PROPRIE EFFETTUATE NELL'ESERCIZIO

Nel corso del mese di novembre 2021 è stata finalizzata una operazione di cartolarizzazione *multioriginator* di un portafoglio di crediti in sofferenza con presentazione di istanza al Ministero dell'Economia e delle Finanze ai fini dell'ammissione allo schema di garanzia dello Stato sulle passività emesse (c.d. "GACS") ai sensi del Decreto Legge n. 18 del 14 febbraio 2016, convertito con Legge n. 49 dell'8 aprile 2016, implementata con Decreto del Ministero dell'Economia e delle Finanze del 3 agosto 2016, con Decreto del Ministero dell'Economia e delle Finanze del 21 novembre 2017 e con Decreto del Ministero dell'Economia e delle Finanze del 10 ottobre 2018 e successivamente modificata dalla legge del 20 maggio 2019 n.41, di conversione in legge, con modificazioni, del Decreto Legge 25 marzo 2019, n.22 e del Decreto di proroga del Ministro dell'Economia e delle Finanze del 15 luglio 2021, (di seguito, l'"Operazione"), nella quale la Capogruppo Iccrea Banca S.p.A. interviene in qualità sia di cedente, sia di soggetto promotore e *joint arranger* (assieme a JP Morgan Securities Limited) della medesima.

L'Operazione ha previsto, da parte della Banca, di Iccrea Banca, di Iccrea Bancalmpresa, nonché di altre 74 Banche di Credito Cooperativo appartenenti al Gruppo Bancario Cooperativo Iccrea (nel seguito, anche, le Banche Cedenti GBCI) e di tre banche non facenti parte del GBCI, Banca Ifis e Cassa di Risparmio di Asti e Guber Banca (di seguito le "Banche Open Market" e, insieme al GBCI, le "Banche" o le "Banche Cedenti"), la cessione ai sensi della legge n. 130 del 30 aprile 1999 (di seguito, per brevità, la "Legge 130") di altrettanti portafogli di crediti

chirografari e ipotecari, assistiti in prevalenza da ipoteca di primo grado, derivanti da finanziamenti classificati in sofferenza alla data di cessione e da crediti derivanti da contratti di leasing finanziario vantati verso debitori classificati "a sofferenza (di seguito, il "Portafoglio") per una Pretesa Creditoria complessiva di circa Euro 1,3 miliardi alla data di efficacia economica, a favore di una società veicolo di cartolarizzazione appositamente costituita e denominata "BCC NPLs 2021 S.r.l." (la "SPV"), nonché il contestuale conferimento di un mandato di gestione (servicing) da parte di quest'ultima a un servicer terzo e indipendente rispetto al GBCI.

L'operazione è stata effettuata con la finalità di ridurre lo stock di sofferenze della Banca - diminuendone l'incidenza sul totale attivo - e, conseguentemente, la riduzione del profilo di rischio aziendale. Il meccanismo della cartolarizzazione e la Garanzia Statale sulla classe Senior, che hanno consentito di ottenere un valore di cessione superiore rispetto a un'ordinaria operazione di mercato, hanno permesso, inoltre, di contenere gli impatti della dismissione.

Nel contesto dell'Operazione, l'"SPV" ha acquisito, in data 16 novembre 2021, il Portafoglio dalle Banche Cedenti, finanziandone l'acquisto mediante l'emissione di titoli *asset-backed*, ai sensi del combinato disposto degli articoli 1 e 5 della Legge 130, per un valore nominale complessivo pari a Euro 336,5 milioni, articolati nelle classi di seguito indicate:

- Euro 284.000.000,00 di Titoli Senior scadenza gennaio 2046 dotati di rating Baa2, BBB e BBB rispettivamente da parte di Moody's Italia Srl, Scope Ratings e ARC Ratings;
- Euro 39.500.000,00 di Titoli *Mezzanine* scadenza gennaio 2046 dotati di rating Caa2, CCC e CCC+ rispettivamente da parte di Moody's Italia Srl e Scope Ratings e ARC Ratings;
- Euro 13.000.000,00 di Titoli *Junior* scadenza gennaio 2046 non dotati di *rating*.

I Titoli non sono quotati presso alcun mercato regolamentato.

Al fine di adempiere all'obbligo di mantenimento dell'interesse economico netto del 5% nell'Operazione, di cui all'Articolo 6 del Regolamento (UE) 2017/2402 del Parlamento europeo e del Consiglio, del 12 dicembre 2017, che stabilisce un quadro generale per la cartolarizzazione, instaura un quadro specifico per cartolarizzazioni semplici, trasparenti e standardizzate e modifica le direttive 2009/65/CE, 2009/138/CE e 2011/61/UE e i regolamenti (CE) n. 1060/2009 e (UE) n. 648/2012, le Banche hanno sottoscritto - e si impegnano al relativo mantenimento lungo tutta la durata dell'Operazione - una quota almeno pari a circa il 5% del valore nominale di ciascuna tranche di Titoli emessi nel contesto dell'Operazione (c.d. modalità "segmento verticale"). La quota restante dei Titoli Mezzanine e Junior è stata invece sottoscritta il 29 novembre da un investitore terzo indipendente.

Al closing l'SPV ha, inoltre, stipulato con due operatori terzi rispetto al GBCI una strategia di copertura del rischio tasso di interesse presente nella struttura con un'opzione cap su tassi per un ammontare iniziale pari al valore nozionale complessivo della *senior* e *mezzanine* notes ed un piano di ammortamento in linea con quello previsto sulle Note.

Nell'ambito dell'Operazione inoltre:

- è stata costituita una riserva di cassa volta a gestire il rischio di eventuali disallineamenti tra i fondi derivanti dagli incassi e le somme dovute a fronte dei costi *senior* dell'Operazione e degli interessi sui Titoli *Senior*. Tale riserva, secondo prassi di mercato, è finanziata contestualmente all'emissione dei Titoli da un mutuo fruttifero a ricorso limitato, per un importo complessivo di euro 13,52 milioni, erogato da Iccrea Banca (per Euro 11.950.510), Banca Ifis (per Euro 273.254), Cassa di Risparmio di Asti (per Euro 966.047) e Guber Banca (per Euro 330.189). In base alle caratteristiche dell'Operazione la fattispecie non costituisce un supporto implicito all'Operazione ai sensi dell'articolo 250 della CRR;
- la costituzione ai sensi dell'articolo 7.1 della Legge sulla Cartolarizzazione di una società veicolo di appoggio denominata "GBCI LeaseCo S.r.l." (la "LeaseCo"), avente come oggetto sociale esclusivo il compito di acquisire, gestire e valorizzare, nell'interesse esclusivo della Cartolarizzazione, i beni immobili oggetto di contratti di leasing finanziario e i rapporti giuridici derivanti dalla risoluzione degli stessi, connessi ai crediti derivanti da detti contratti di leasing finanziario ceduti da Iccrea Banca; ai sensi di quanto previsto dall'articolo 7.1 della Legge sulla Cartolarizzazione.

L'Operazione è strutturata in modo tale da avere caratteristiche idonee affinché i Titoli *Senior* possano beneficiare della citata garanzia dello Stato, atteso il deconsolidamento da parte delle Banche Cedenti dei crediti oggetto dell'Operazione in conformità ai principi contabili internazionali IAS/IFRS. Ai fini dell'ammissione al predetto schema di garanzia statale, Iccrea Banca - per apposita delega delle Banche Cedenti - ha proceduto all'invio dell'apposita istanza indirizzata al MEF. Per quanto attiene alle modalità di trasmissione, l'invio di detta documentazione è effettuato da Iccrea mediante un unico messaggio di posta elettronica certificata, contenente la documentazione riferita all'operazione nel suo complesso. In tale contesto, le Banche hanno altresì conferito delega ad Iccrea per l'invio alla competente Autorità di Vigilanza della documentazione inerente all'Operazione, finalizzata al riconoscimento del significativo trasferimento del rischio ai fini prudenziali.

L'istanza preliminare al MEF per l'ottenimento della GACS sui titoli senior è stata presentata in data 24 dicembre. Più in particolare, secondo lo schema sommariamente dinanzi riepilogato, il 16 novembre 2021, le Banche Cedenti e l'SPV hanno sottoscritto un contratto di cessione di crediti in accordo al quale, le stesse hanno trasferito pro soluto all'SPV i portafogli sofferenze per una pretesa creditizia complessivamente pari a circa Euro 1,3 miliardi. Al fine di finanziare l'acquisto di tali portafogli il 29 novembre 2020 l'SPV ha emesso Euro 284.000.000,00 Class

A Asset Backed Floating Rate Notes, scadenza gennaio 2046, Euro 39.500.000,00 *Class B Asset Backed Floating Rate Notes*, scadenza gennaio 2046 ed Euro 13.000.000,00 *Class J Asset Backed Floating Rate and Variable Return Notes* scadenza gennaio 2046.

La seguente tabella riepiloga l'ammontare e i tassi annuali delle *Notes* emesse:

Tabella 1 – Importo e remunerazione delle *Notes* emesse dall'SPV

Tranche	Ammontare emesso (Euro)	Remunerazione
Senior Notes	284.000.000,00	Euribor 6m + 0,35%
Mezzanine Notes	39.500.000,00	Euribor 6m + 8,00%
Junior Notes	13.000.000,00	10% + <i>Class J Notes Variable Return (any additional return)</i>
Totale	336.500.000,00	

L'operazione prevede altresì che:

- una volta trasferite all'SPV, le attività cartolarizzate sono legalmente separate dalle Cedenti e dai creditori, come supportato da un'opinione legale indipendente, emessa in data 29 novembre 2021;
- opzioni *time call* e *clean-up call*, definite al fine di consentire il rimborso anticipato delle *Notes* prima della scadenza:
 - *Optional Redemption*: l'opzione può essere esercitata dall'SPV alla prima Data di Pagamento immediatamente successiva alla Data di Pagamento alla quale le *Notes* di Classe A sono state interamente rimborsate;
 - *Redemption for Tax Reasons*: l'opzione può essere esercitata dall'SPV al verificarsi di modifiche regolamentari o legislative, o di interpretazioni ufficiali delle autorità competenti che comportano un incremento dei costi in capo ai sottoscrittori delle notes o all'SPV.

Inoltre, le *Notes* dovranno essere immediatamente rimborsate nel caso in cui si verifichino specifici *trigger event* (mancato pagamento, inadempimento di obbligazioni, insolvenza o violazioni di leggi). Si evidenzia che l'SPV potrà eseguire i rimborsi anche attraverso la cessione a terzi, integrale o parziale, del portafoglio di crediti in sofferenza, nell'ambito di un'asta competitiva.

La cascata (*waterfall*) dei pagamenti dell'operazione assume rilievo per capire il livello di subordinazione dei creditori nell'operazione. Sono previste due cascate dei pagamenti. La prima, *Pre-acceleration Priority of Payment*, è quella che viene utilizzata per i pagamenti se il portafoglio ha una performance in linea con le attese. In caso si verifichino dei *Trigger Event* dell'Issuer, *Redemption for Tax Reasons* o *Redemption on Final Maturity Date* viene utilizzata invece la *Post-acceleration Priority of Payment*.

Inoltre, la *waterfall* prevede la possibilità di una modifica dell'ordine di pagamento di talune voci, qualora si verifichi un "subordination event", ovvero nel caso in cui: (i) gli incassi cumulati aggregati del periodo immediatamente precedente a quello di calcolo risultino inferiori dell'90% rispetto agli incassi attesi previsti per pari data nei contratti dell'operazione; (ii) si verifichi un mancato pagamento degli interessi sul titolo di *Class A*; (iii) se il rapporto tra il valore attuale dei recuperi, per i quali la rispettiva procedura è conclusa, e la somma di prezzi target indicati nel business plan dal servicer risulta inferiore al 90%.

In tali circostanze, infatti, nella *post-acceleration waterfall*, tutti gli interessi dovuti per le mezzanine notes sono temporaneamente postergati al pagamento del capitale delle senior notes fino alla data di pagamento in cui questi eventi cessino di sussistere.

Ciascuna cedente ha sottoscritto l'ammontare di pertinenza del totale dei titoli senior emessi. Inoltre, in applicazione della retention rule prevista dall'Articolo 6 del Regolamento (UE) 2017/2402 del Parlamento europeo e del Consiglio, ciascuna cedente si impegna a mantenere lungo tutta la durata dell'operazione il 5 % circa delle tranche mezzanine e junior sottoscritte per la quota di propria spettanza.

Il portafoglio cartolarizzato complessivo (a livello di tutte le cedenti) comprende crediti classificati a sofferenza alla data di cessione, per una Pretesa Creditoria alla data di efficacia economica pari a Euro 1.311.920.657,61 e per un valore lordo aggregato alla data di cessione giuridica dei crediti, al netto delle rettifiche di valore e comprensivo di eventuali incassi rivenienti dagli stessi crediti e di competenza dell'SPV percepiti dalle Banche tra la data di definizione del valore contabile e la data di cessione, attestato sulla base delle scritture contabili, di Euro 308.568.530,63 ceduti ad un corrispettivo pari a Euro 291.010.000,00.

Con riferimento alla Banca, la Pretesa creditoria alla data di efficacia economica dell'operazione era pari a Euro 2.667.272,97 e il valore lordo alla data di cessione giuridica dei crediti al netto delle rettifiche di valore e comprensivo di eventuali incassi rivenienti dagli stessi crediti e di competenza dell'SPV percepiti dalla Banca tra la data di definizione del valore contabile e la data di cessione, attestato sulla base delle scritture contabili, di Euro 855.678,17 (di cui incassi pari a zero) ceduti ad un corrispettivo pari a Euro 390.344,44.

Nella tabella seguente sono riportate le posizioni verso la cartolarizzazione che la Banca detiene dopo l'emissione.

Tabella 2 – Posizioni verso la cartolarizzazione della Banca al 31 dicembre 2020

Classe	Ammontare nominale detenuto	Fair value all'atto della sottoscrizione	ISIN
Classe A	381.000,00	381.000,00	IT0005469116
Classe B	4.016,00	1.322,00	IT0005469124
Classe C	1.118,38	1,017	IT0005469132

La cancellazione dei crediti in sofferenza dal bilancio è intervenuta a seguito della cessione delle tranches Mezzanine e Junior a un investitore terzo rispetto alla Banca e al GBCI, intervenuta, come anticipato e per entrambe le tranches, il 29 novembre 2021. In particolare, l'investitore ha sottoscritto (i) il 94.38% del capitale delle Notes Mezzanine alla Data di Emissione ad un prezzo pari al 27.85% del relativo importo in linea capitale e (ii) il 94.38% del capitale delle Junior Notes alla Data di Emissione ad un prezzo pari allo 0,08% del relativo capitale.

Più in particolare, per ciò che attiene al trattamento contabile dell'operazione, il principio contabile IFRS 9 al paragrafo 3.2.12 prevede che "Al momento dell'eliminazione contabile dell'attività finanziaria nella sua integrità, la differenza tra:

- il valore contabile (valutato alla data dell'eliminazione contabile) e
- il corrispettivo ricevuto (inclusa qualsiasi nuova attività ottenuta meno qualsiasi nuova qualsiasi nuova passività assunta) deve essere rilevata nell'utile (perdita) d'esercizio".

Conseguentemente, a conclusione dell'operazione (ovvero, alla data di regolamento della citata operazione di vendita sul mercato delle notes junior e mezzanine):

- sono stati eliminati dall'Attivo dello Stato Patrimoniale i crediti oggetto di cessione;
- è stata rilevata a Conto Economico nella voce "100" Utili (perdite) da cessione o riacquisto di attività finanziarie valutate al costo ammortizzato" la complessiva minusvalenza/plusvalenza determinata quale differenza fra il valore lordo aggregato alla data di cessione dei crediti, meno le rettifiche di valore cumulate e comprensivo di eventuali incassi rivenienti dagli stessi crediti e di competenza dell'SPV alla data di cessione (pari a livello individuale della Banca a Euro 855.678,17) e il corrispettivo ricevuto (quale somma di disponibilità liquide e titoli Senior, Mezzanine e Junior e pari a livello individuale della Banca a Euro 390.344,44 circa); differenza che a livello individuale della Banca esprime una minusvalenza/plusvalenza di Euro 465.333,73.
- sono stati rilevati nello Stato Patrimoniale i titoli Senior, Mezzanine e Junior sottoscritti al relativo fair value per un valore, rispettivamente, pari a livello individuale della Banca, a Euro 381.000,00; Euro 1.322,00 e Euro 1,02.

Al titolo senior, tenuto conto della volontà di mantenimento dello strumento, è stato attribuito il modello di business Held to Collect (HTC). Ciò, tenuto anche conto del superamento dell'SPPI test, ne ha permesso la valutazione al costo ammortizzato, utilizzando pertanto, il criterio dell'interesse effettivo. Le commissioni di collocamento del titolo senior sono state portate a incremento del valore del titolo e vengono rilasciate progressivamente nel conto economico lungo la vita attesa del titolo, attraverso il tasso di interesse effettivo (TIR).

Alla quota dei titoli mezzanine e junior sottoscritta dalla Banca è stato attribuito il modello di business Held to Collect (HTC), in quanto detenuta stabilmente per il rispetto della retention rule. Non superando l'SPPI test i titoli mezzanine e junior sono valutati al FVTPL. Le commissioni di collocamento dei titoli mezzanine e junior e di strutturazione sono state rilevate a conto economico.

Sotto il profilo prudenziale, l'operazione è assoggettata alle disposizioni del regolamento 575/2013 così come modificato dal Regolamento (UE) n. 2017/2401, il quale ha introdotto un nuovo quadro di riferimento per il trattamento prudenziale delle operazioni di cartolarizzazione. In particolare, il novellato art. 244, al paragrafo 2, assume vi sia stato un significativo trasferimento del rischio se risulta verificato uno dei seguenti casi:

- gli importi delle esposizioni ponderati per il rischio delle posizioni verso la cartolarizzazione mezzanine detenute dalla Banca cedente nella cartolarizzazione non superano il 50% degli importi delle esposizioni ponderati per il rischio di tutte le posizioni verso la cartolarizzazione di rango mezzanine;
- la Banca cedente non detiene più del 20% del valore dell'esposizione del segmento prime perdite (tranche junior), purché siano soddisfatte entrambe le condizioni di seguito riportate:
 - il cedente può dimostrare che il valore dell'esposizione del segmento prime perdite supera di un margine sostanziale una stima ragionata delle perdite attese sulle esposizioni sottostanti;
 - non sono presenti posizioni verso la cartolarizzazione mezzanine.

Dal punto di vista del trattamento prudenziale dell'operazione, il significativo trasferimento del rischio nel rispetto dell'art 244(2)(a) della CRR, fermo il rispetto dei requisiti disciplinati dall'art. 244(4), risulta assicurato già alla data del 31 dicembre 2021 in quanto, come attestato dal modello di derecognition: (i) a esito del collocamento sul mercato dei Titoli Mezzanine e Junior emessi nel contesto dell'Operazione, le Banche detengono importi delle esposizioni ponderate per il rischio delle posizioni verso la cartolarizzazione mezzanine significativamente inferiori al 50% delle esposizioni ponderate per il rischio di tutte le posizioni verso la cartolarizzazione mezzanine della cartolarizzazione e, inoltre, (ii) la ragionevole stima delle perdite attese sul portafoglio cartolarizzato è significativamente inferiore alle esposizioni dedotte o che sarebbero soggette a deduzione dal capitale primario di classe 1 o ad un fattore di ponderazione del rischio pari al 1250%.

Come anticipato, l'operazione è strutturata in modo tale da avere caratteristiche idonee affinché i Titoli Senior possano beneficiare della citata garanzia dello Stato, atteso il deconsolidamento da parte delle Cedenti dei crediti oggetto dell'Operazione in conformità ai principi contabili internazionali IAS/IFRS. Cionondimeno, alla data del 31 dicembre 2021 la Garanzia in parola sulle passività di rango senior emesse dalla società veicolo non risultava ancora acquisita e, per tale ragione, la ponderazione delle esposizioni rappresentate dai titoli senior in portafoglio non ha potuto beneficiare della mitigazione offerta dalla predetta garanzia.

Più in generale, il calcolo del fattore di ponderazione del rischio – e conseguentemente degli importi delle esposizioni ponderati per il rischio delle posizioni verso la cartolarizzazione GACS 5 detenute – è stato effettuato sulla base delle “priorità nell'applicazione delle metodologie” disciplinate dall'art. 254 del Regolamento (UE) 575/2013 (“CRR”), come modificato dal Regolamento (UE) 2017/2401 del Parlamento Europeo e del Consiglio.

In particolare, ai sensi del par. 1 del citato articolo 254, il requisito deve essere determinato (al verificarsi delle condizioni di volta in volta previste) sulla base del seguente ordine di priorità:

- SEC-IRBA
- SEC SA
- SEC ERBA

Premessa l'inapplicabilità della metodologia SEC IRBA (la Banca non fa infatti applicazione di modelli interni ai fini della misurazione del rischio di credito), si è provveduto – come prima fase di adempimento della prescrizione normativa – ad applicare la metodologia SEC-SA a tutte le posizioni verso la cartolarizzazione originatesi con l'operazione.

Il risultato di questo trattamento (analiticamente descritto in allegato, punto 1) ha determinato nel modo seguente il fattore di ponderazione del rischio applicabile alle diverse tipologie di tranche/esposizioni:

- tranche senior: 575,46%;
- tranche mezzanine: 730,78%;
- tranche junior: 760,51%.

L'entità del fattore di ponderazione del rischio riveniente dall'applicazione della metodologia SEC-SA per le tranche senior e mezzanine (tranches provviste di rating) ha fatto emergere il verificarsi della condizione di cui al par. 2 del citato articolo 254, secondo il quale:

“Per le posizioni provviste di rating o per le quali può essere utilizzato un rating desunto gli enti utilizzano il SEC-ERBA anziché il SEC-SA in tutti i seguenti casi:

- se l'applicazione del SEC-SA determinerebbe un fattore di ponderazione del rischio superiore al 25 % per le posizioni ammissibili come posizioni verso una cartolarizzazione STS;
- se l'applicazione del SEC-SA determinerebbe un fattore di ponderazione del rischio superiore al 25 % o l'applicazione del SEC-ERBA determinerebbe un fattore di ponderazione del rischio superiore al 75 % per le posizioni non ammissibili come posizioni verso una cartolarizzazione STS;...”

Conformemente a tale previsione, alle esposizioni verso le tranche senior e mezzanine è stato pertanto applicato il metodo SEC-ERBA (a norma in particolare dell'art. 263), per effetto del quale il fattore di ponderazione ad esse applicabile (secondo il prospetto di calcolo anch'esso, come per quello del metodo SEC-SA, descritto in allegato) è risultato il seguente:

- tranche senior: 103,13%;
- tranche mezzanine: 1212,36%.

I fattori di ponderazione per il rischio definitivamente applicati alle diverse tipologie di esposizioni detenute verso la cartolarizzazione sono pertanto seguenti:

- Tranche senior: 103,13%;
- Tranche mezzanine: 1212,36%;

- Tranche junior: 1250%.

Il Portafoglio cartolarizzato è composto da crediti classificati in sofferenza dalle Banche alla data di cessione. Alla luce di quanto sopra, il profilo di ammortamento del portafoglio può essere desunto dalle tempistiche attese per le attività relative al recupero. In questo contesto, il Business Plan predisposto da doValue S.p.A. a valle della data remediation sul portafoglio evidenzia una vita attesa di circa 4.92 anni ed una scadenza attesa di dicembre 2035 (a fronte di una scadenza legale dell'operazione stabilita a gennaio 2046).

OPERAZIONI DI CARTOLARIZZAZIONE PROPRIE EFFETTUATE IN ESERCIZI PRECEDENTI

Operazione di cartolarizzazione assistita da Garanzia di Stato sulle passività emesse, novembre 2020 (GACS IV)

Nel corso del mese di novembre 2020 è stata finalizzata una operazione di cartolarizzazione *multioriginator* di un portafoglio di crediti in sofferenza con presentazione di istanza al Ministero dell'Economia e delle Finanze ai fini dell'ammissione allo schema di garanzia dello Stato sulle passività emesse (c.d. "GACS") ai sensi del Decreto Legge n. 18 del 14 febbraio 2016, convertito con Legge n. 49 dell'8 aprile 2016, implementata con Decreto del Ministero dell'Economia e della Finanza del 3 agosto 2016, con Decreto del Ministero dell'Economia e della Finanza del 21 novembre 2017 e con Decreto del Ministero dell'Economia e della Finanza del 10 ottobre 2018 e successivamente modificata dalla legge del 20 maggio 2019 n. 41, di conversione in legge, con modificazioni, del decreto-legge 25 marzo 2019, n. 22, (di seguito, l'"Operazione"), nella quale Iccrea Banca S.p.A. interviene in qualità sia di cedente, sia di soggetto promotore e *joint arranger* (assieme a JP Morgan Securities Limited) della medesima.

L'Operazione ha visto, da parte della Banca, di Iccrea Banca, di Banca Sviluppo, di Iccrea Bancalmpresa, Mediocredito FVG, nonché di altre 83 Banche di Credito Cooperativo appartenenti al Gruppo Bancario Cooperativo Iccrea (nel seguito, anche, le Banche Cedenti GBCI) e di due banche non facenti parte del GBCI, Banca Ifis e Banca Popolare Valconca (di seguito le "Banche Open Market" e, insieme al GBCI, le "Banche" o le "Banche Cedenti"), la cessione ai sensi della legge n. 130 del 30 aprile 1999 (di seguito, per brevità, la "Legge 130") di altrettanti portafogli di crediti chirografari e ipotecari, assistiti in prevalenza da ipoteca di primo grado, derivanti da finanziamenti classificati in sofferenza alla data di cessione (di seguito, il "Portafoglio") per una Pretesa Creditoria complessiva di circa Euro 2,3 miliardi alla data di efficacia economica, a favore di una società veicolo di cartolarizzazione appositamente costituita e denominata "BCC NPLs 2020 S.r.l." (la "SPV"), nonché il contestuale conferimento di un mandato di gestione (*servicing*) da parte di quest'ultima a un *servicer* terzo e indipendente rispetto al GBCI.

L'operazione è stata effettuata con la finalità di ridurre lo stock di sofferenze della Banca - diminuendone l'incidenza sul totale attivo - e, conseguentemente, la riduzione del profilo di rischio aziendale. Il meccanismo della cartolarizzazione e la Garanzia Statale sulla classe Senior, che hanno consentito di ottenere un valore di cessione superiore rispetto a un'ordinaria operazione di mercato, hanno permesso, inoltre, di contenere gli impatti della dismissione.

Nel contesto dell'Operazione, l'"SPV" ha acquisito, in data 18 novembre 2020, il Portafoglio dalle Banche Cedenti, finanziandone l'acquisto mediante l'emissione di titoli *asset-backed*, ai sensi del combinato disposto degli articoli 1 e 5 della Legge 130, per un valore nominale complessivo pari a Euro 585 milioni, articolati nelle classi di seguito indicate:

- Euro 520.000.000,00 di Titoli *Senior* scadenza gennaio 2045 dotati di rating Baa2 e BBB rispettivamente da parte di Moody's Italia Srl e Scope Rating AG;
- Euro 41.000.000,00 di Titoli *Mezzanine* scadenza gennaio 2045 dotati di rating Caa2 e CC rispettivamente da parte di Moody's Italia Srl e Scope Rating AG;
- Euro 24.000.000,00 di Titoli *Junior* scadenza gennaio 2045 non dotati di *rating*.

I Titoli non sono quotati presso alcun mercato regolamentato.

Al fine di adempiere all'obbligo di mantenimento dell'interesse economico netto del 5% nell'Operazione, di cui all'Articolo 6 del Regolamento (UE) 2017/2402 del Parlamento europeo e del Consiglio, del 12 dicembre 2017, che stabilisce un quadro generale per la cartolarizzazione, instaura un quadro specifico per cartolarizzazioni semplici, trasparenti e standardizzate e modifica le direttive 2009/65/CE, 2009/138/CE e 2011/61/UE e i regolamenti (CE) n. 1060/2009 e (UE) n. 648/2012, le Banche hanno sottoscritto - e si impegnano al relativo mantenimento lungo tutta la durata dell'Operazione - una quota almeno pari a circa il 5% del valore nominale di ciascuna tranche di Titoli emessi nel contesto dell'Operazione (c.d. modalità "segmento verticale"). La quota restante dei Titoli *Mezzanine* e *Junior* è stata invece sottoscritta il 30 novembre da un investitore terzo indipendente.

La cancellazione dei crediti in sofferenza dal bilancio è intervenuta a seguito della cessione delle tranches *Mezzanine* e *Junior*. In particolare un investitore terzo rispetto alla Banca e al GBCI, ha sottoscritto (i) il 94.40% del capitale delle Notes *Mezzanine* alla data di emissione ad un prezzo pari al 44,51% del relativo importo in linea capitale e (ii) il 94.40% del capitale delle *Junior Notes* alla Data di Emissione ad un prezzo pari allo 0,042% del relativo capitale.

Per effetto delle suindicate operazioni alla data di efficacia della cessione la Banca ha provveduto alla integrale eliminazione dell'Attivo dello

Stato Patrimoniale della Banca dei crediti oggetto di cessione per un ammontare pari ad euro 7.487 mila e alla rilevazione dei titoli Senior, Mezzanine e Junior sottoscritti per un importo pari, rispettivamente, a Euro 5.214.000,00 – Senior; Euro 20.555,00 - Mezzanine, Euro 12.032,00 Junior.

Al titolo senior, tenuto conto della volontà di mantenimento dello strumento, è stato attribuito il modello di business Held to Collect (HTC). Ciò, tenuto anche conto del superamento dell'SPPI test, ne ha permesso la valutazione al costo ammortizzato, utilizzando pertanto, il criterio dell'interesse effettivo. Le commissioni di collocamento del titolo senior sono state portate a incremento del valore del titolo e vengono rilasciate progressivamente nel conto economico lungo la vita attesa del titolo, attraverso il tasso di interesse effettivo (TIR).

Alla quota dei titoli mezzanine e junior sottoscritta dalla Banca è stato attribuito il modello di business Held to Collect (HTC), in quanto detenuta stabilmente per il rispetto della retention rule. Non superando l'SPPI test i titoli mezzanine e junior sono valutati al FVTPL. Le commissioni di collocamento dei titoli mezzanine e junior e di strutturazione sono state rilevate a conto economico.

La seguente tabella riassume l'ammontare e i tassi annuali delle *Notes* emesse:

Tabella 3 – Importo e remunerazione delle notes emesse dal'SPV

Tranche	Ammontare emesso (Euro)	Remunerazione
Senior Notes	520.000.000,00	Euribor 6m + 0,25%
Mezzanine Notes	41.000.000,00	Euribor 6m + 8,00%
Junior Notes	24.000.000,00	10% + Class J Notes Variable Return (any additional return)
Totale	585.000.000,00	

Nell'ambito dell'Operazione inoltre:

- l'SPV ha stipulato con due operatori terzi rispetto al GBCI una strategia di copertura del rischio tasso di interesse presente nella struttura con un'opzione cap su tassi per un ammontare iniziale pari al valore nozionale complessivo della *senior* e *mezzanine* notes ed un piano di ammortamento in linea con quello previsto sulle Note.
- è stata costituita una riserva di cassa volta a gestire il rischio di eventuali disallineamenti tra i fondi derivanti dagli incassi e le somme dovute a fronte dei costi *senior* dell'Operazione e degli interessi sui Titoli *Senior*. Tale riserva, secondo prassi di mercato, è finanziata contestualmente all'emissione dei Titoli da un mutuo fruttifero a ricorso limitato, per un importo complessivo di euro 16 milioni, erogato da Iccrea Banca (per Euro 14.168.985), Banca Ifis (per Euro 1.694.677) e Banca Valconca (per Euro 136.338). In base alle caratteristiche dell'Operazione la fattispecie non costituisce un supporto implicito all'Operazione ai sensi dell'articolo 250 della CRR.

L'operazione prevede altresì che:

- una volta trasferite all'SPV, le attività cartolarizzate sono legalmente separate dalle Banche Cedenti e dai creditori, come supportato da un'*opinion* legale indipendente emessa in data 30 novembre 2020;
- opzioni *time call* e *clean-up call*, definite al fine di consentire il rimborso anticipato delle *Notes* prima della scadenza:
 - *Optional Redemption*: l'opzione può essere esercitata dall'SPV alla prima Data di Pagamento immediatamente successiva alla Data di Pagamento alla quale le *Notes* di Classe A sono state interamente rimborsate;
 - *Redemption for Tax Reasons*: l'opzione può essere esercitata dall'SPV al verificarsi di modifiche regolamentari o legislative, o di interpretazioni ufficiali delle autorità competenti che comportino un incremento dei costi in capo ai *noteholders* o all'SPV.

Inoltre, le *Notes* dovranno essere immediatamente rimborsate nel caso in cui si verifichino specifici *trigger event* (mancato pagamento, inadempimento di obbligazioni, insolvenza o violazioni di leggi). Si evidenzia che l'SPV potrà eseguire i rimborsi anche attraverso la cessione a terzi, integrale o parziale, del portafoglio di crediti in sofferenza, nell'ambito di un'asta competitiva.

Nella tabella seguente sono riportate le posizioni verso la cartolarizzazione detenute dalla Banca, in relazione alle quote effettivamente sottoscritte in essere al 31 dicembre 2021.

Classe	Ammontare nominale (€/milioni)	Valore di bilancio (€/milioni)	ISIN
Classe A	5.214.000,00	5.045.918,79	IT0005428245
Classe B	20.555,00	9.834,83	IT0005428286
Classe C	12.032,00	532,91	IT0005428294

La cascata (waterfall) dei pagamenti dell'operazione assume rilievo per capire il livello di subordinazione dei creditori nell'operazione. Sono previste due cascate dei pagamenti. La prima, Pre-acceleration Priority of Payment, è quella che viene utilizzata per i pagamenti se il portafoglio ha una performance in linea con le attese. In caso si verificano dei Trigger Event dell'Issuer, Redemption for Tax Reasons o Redemption on Final Maturity Date viene utilizzata invece la Post-acceleration Priority of Payment.

Inoltre, la waterfall prevede la possibilità di una modifica dell'ordine di pagamento di talune voci, qualora si verifichi un "subordination event", ovvero nel caso in cui: (i) gli incassi cumulati aggregati del periodo immediatamente precedente a quello di calcolo risultino inferiori dell'90% rispetto agli incassi attesi previsti per pari data nei contratti dell'operazione; (ii) si verifichi un mancato pagamento degli interessi sul titolo di Class A; (iii) se il rapporto tra il valore attuale dei recuperi, per i quali la rispettiva procedura è conclusa, e la somma di prezzi target indicati nel business plan dal servicer risulta inferiore al 90%.

In tali circostanze, infatti, nella post-acceleration waterfall, tutti gli interessi dovuti per le mezzanine notes sono temporaneamente postergati al pagamento del capitale delle senior notes fino alla data di pagamento in cui questi eventi cessino di sussistere.

Come anticipato, il portafoglio cartolarizzato è composto da crediti classificati in sofferenza dalle Banche alla data di cessione. Alla luce di quanto sopra, il profilo di ammortamento del portafoglio può essere desunto dalle tempistiche attese per le attività relative al recupero, a fronte di una scadenza legale dell'operazione stabilita a gennaio 2045.

L'operazione è assoggettata alle disposizioni del regolamento 575/2013 così come modificato dal Regolamento (UE) n. 2017/2401, il quale ha introdotto un nuovo quadro di riferimento per il trattamento prudenziale delle operazioni di cartolarizzazione.

Dal punto di vista del trattamento prudenziale dell'operazione, l'operazione consegue il significativo trasferimento del rischio nel rispetto dell'art 244(2)(a) del CRR e dei requisiti disciplinati dall'art. 244(4) del medesimo Regolamento.

Come anticipato, l'operazione di cartolarizzazione in esame è stata strutturata in modo tale da possedere le caratteristiche previste dalle disposizioni in precedenza richiamate affinché i titoli Senior possano beneficiare della garanzia dello Stato, atteso il deconsolidamento da parte delle Cedenti del portafoglio di crediti ceduti, in conformità ai principi contabili internazionali IAS/IFRS: in proposito, si fa presente che la garanzia statale è stata rilasciata con provvedimento emesso in data 21 aprile 2021.

Poiché il titolo senior beneficia della garanzia dello stato, per lo stesso si fa riferimento, nei limiti del valore garantito, alla ponderazione applicabile alle esposizioni garantite da amministrazioni centrali dell'area euro.

Con riferimento alle altre posizioni detenute verso la cartolarizzazione, ai fini della misurazione del complessivo assorbimento patrimoniale a fronte del rischio di credito generato dall'Operazione, in applicazione delle disposizioni del citato Regolamento UE n. 2017/2401, la Banca adotta la metodologia SEC-SA (Securitization Standardized Approach), basata su una "supervisory formula" per calcolare il requisito patrimoniale su ciascuna tranche; tuttavia, limitatamente alle esposizioni verso la cartolarizzazione provviste di rating, dal momento che l'applicazione di tale metodologia restituirebbe un fattore di ponderazione del rischio superiore al 25% e l'applicazione della metodologia SEC-ERBA restituirebbe un fattore di ponderazione superiore al 75%, la Banca adotta quest'ultima metodologia, quantificando il fattore di ponderazione da assegnare alle proprie esposizioni sulla base delle disposizioni contenute nell'art. 263 del Regolamento UE n. 575/2013.

Operazione di cartolarizzazione CREDICO FINANCE 18

Nel corso del terzo trimestre 2019 è stata posta in essere un'operazione di cartolarizzazione in virtù della quale 14 Banche di Credito Cooperativo hanno ceduto pro-soluto, alla società veicolo Credico Finance 18 S.r.l. (di seguito anche SPV) nella quale la Banca e il GBCI non detengono interessenze, né dipendenti rivestono ruoli societari, un portafoglio iniziale di crediti monetari, originati da operazioni di credito ipotecario e non, nei confronti di piccole e medie imprese.

L'operazione in esame ha permesso l'approvvigionamento di masse finanziarie in alternativa all'indebitamento diretto, senza estromettere l'originator dalla gestione del rapporto con il cliente: essa si connota come il ricorso ad uno strumento di raccolta sui mercati internazionali e si inquadra nell'ambito delle aspettative di sostegno allo sviluppo dell'economia del territorio, coerentemente con le linee strategiche aziendali.

L'operazione è stata perfezionata attraverso più contratti tra loro collegati, il cui schema è di seguito rappresentato:

- cessione pro-soluto, da parte delle banche originators, di un portafoglio di crediti performing individuati in "blocco", per un valore complessivo pari a circa 519,4 milioni di euro in termini di capitale residuo;
- acquisizione dei crediti da parte della SPV – con emissione da parte di quest'ultima di "notes" caratterizzate da un diverso grado di priorità nel rimborso al fine di reperire mezzi finanziari;
- sottoscrizione del titolo senior da parte di Société Generale per la classe A1 e BEI per la Classe A2;
- sottoscrizione da parte delle singole banche originators delle 14 tranche di titoli junior Classe J.

L'acquisto del portafoglio da parte dell'SPV è stato finanziato attraverso l'emissione di due categorie di titoli aventi le caratteristiche di asset backed securities, per un importo complessivamente pari a 519,4 milioni di euro così ripartiti:

- titoli senior Classe A per un importo pari a 290 milioni di euro con scadenza aprile 2057 dotati di rating assegnato da Moody's, Scope Ratings e DBRS Ratings, a loro volta suddivise in due sottoclassi (A1 Notes e A2 Notes) quotate sul mercato Euronext Dublin e sottoscritte, rispettivamente, da BEI e da Société Generale;
- titoli junior Classe J per un importo pari a 229,4 milioni di euro con scadenza aprile 2057 non oggetto di rating, non quotati ed
- interamente sottoscritti dalle stesse banche originators.

Più specificamente, i titoli *junior* sono stati suddivisi in 14 serie, ciascuna di importo proporzionale all'ammontare dei crediti rispettivamente ceduti dalle singole banche partecipanti. Ognuna di queste, pertanto, ha sottoscritto esclusivamente la serie di titoli subordinati di pertinenza, con pagamento del relativo prezzo alla pari.

La seguente tabella riepiloga l'ammontare e i tassi annuali delle *notes* emesse dall'SPV.

Tranche	Ammontare emesso (Euro/000)	Remunerazione
Senior Notes – Classe A1	90,0	Euribor 3m + 0,58%
Senior Notes – Classe A2	200,0	Euribor 3m + 0,8%
Junior Notes – Classe J	229,4	Variable Return
Totale	519,4	

A copertura del rischio di tasso di interesse, l'SPV non ha sottoscritto contratti derivati.

Ciascuna banca cedente ha costituito una *cash reserve* a favore dell'SPV (sotto forma di mutuo a ricorso limitato), come ulteriore garanzia dei flussi di pagamento. La *cash reserve* ha la funzione di fornire una forma di supporto di liquidità, per consentire alla società veicolo di far fronte tempestivamente al pagamento delle somme dovute sui titoli *senior* per le quote percentuali fissate, nonché di far fronte ai costi dell'operazione di cartolarizzazione.

Il finanziamento in questione sarà rimborsato in un'unica soluzione alla chiusura dell'operazione, ovvero al momento dell'esercizio dell'opzione di riacquisto dei crediti da parte delle banche *originators* (*clean up call*); è concessa, inoltre, a queste ultime un'opzione di riacquisto parziale in base alla quale avrà il diritto di riacquistare pro soluto, anche in più soluzioni, un determinato ammontare di crediti non ancora incassati.

Eventuali interessi sul finanziamento in questione saranno pagati dall'SPV con ordine di priorità superiore solo agli interessi e al capitale del titolo *junior*.

Le stesse banche cedenti, peraltro, hanno ricevuto dalla società veicolo, in forza di apposito contratto di *servicing*, l'incarico di proseguire la gestione dei crediti ceduti. Esse, in particolare, provvedono all'incasso delle rate e cureranno, se del caso, l'eventuale contenzioso secondo i criteri individuati nel contratto stesso. A fronte del servizio reso, esse percepiscono commissioni onnicomprensive pari allo 0,003% annuo sulla massa di crediti in bonis tempo per tempo gestita ed al 6% degli importi tempo per tempo recuperati su crediti in sofferenza. Per tali ultimi crediti verranno inoltre rimborsate le spese vive, comprese le spese legali, entro i limiti contrattualmente previsti.

Stante la struttura finanziaria dell'operazione, il rischio massimo che rimane in capo alla Banca alla data di riferimento del bilancio ammonta ad Euro 848 mila ed è determinato esclusivamente dalla somma tra l'ammontare dei titoli Junior sottoscritti (pari ad euro 16.730 mila), il valore della riserva di liquidità costituita a beneficio della Società Veicolo (pari ad euro 17.578 mila).

Di seguito si riporta la distribuzione del complessivo portafoglio di crediti ceduti per area territoriale e settore di attività economica dei debitori ceduti. In proposito si fa presente che i debitori ceduti sono tutti operanti nel territorio nazionale.

Ripartizione per area territoriale

Area territoriale	Numero mutui	Importo	Distribuzione %
Italia Nord Occidentale	2	1.032.995,04	2,72
Italia Nord Orientale	243	36.896.594,71	97,28
Italia Centrale			
Italia Meridionale e Insulare			
Totale	245	37.929.589,75	100,00

Ripartizione per settore di attività economica

Settore di attività economica	Numero mutui	Importo	Distribuzione %
Amministrazioni pubbliche			
Banche			
Altre società finanziarie			
Società non finanziarie	245	37.929.589,75	100
Famiglie			

Totale			
---------------	--	--	--

Di seguito si riportano i dati di flusso relativi ai crediti ceduti, rilevati nell'esercizio in corso

	DESCRIZIONE	ESERCIZIO IN CORSO
a.	Situazione iniziale	29.193.974,61
b.	Variazioni in aumento	
-	interessi di mora / legali	
-	spese legali e altre	
-	altre variazioni	100.797,91
c.	Variazioni in diminuzione	
-	Incassi	4.497.733,61
-	pre-estinzioni e riduzioni	656.617,21
-	Cancellazioni	
-	Cessioni	
-	altre variazioni	207.497,63
d.	Situazione finale	23.932.924,07

Per ciò che attiene al trattamento contabile dell'operazione, questa non presenta i requisiti necessari alla derecognition delle attività trasferite al veicolo (crediti) in quanto la sottoscrizione dei titoli junior comporta il mantenimento in capo alle banche cedenti della totalità dei rischi e benefici connessi ai crediti. In considerazione di ciò, le attività trasferite continuano ad essere rilevate nella loro totalità mentre i titoli sottoscritti e detenuti dalle banche cedenti non rappresentano nuovi strumenti finanziari acquisiti dalla stessa ma assumono la natura di garanzie rilasciate a fronte dell'attività ceduta e di conseguenza non vanno rappresentate in bilancio.

Gli effetti dell'operazione di cartolarizzazione rilevanti ai fini della rappresentazione in bilancio sono quindi:

- la variazione della distribuzione temporale dei flussi di cassa (i flussi di cassa derivanti dai crediti ceduti sono "sostituiti" dai flussi di cassa connessi ai titoli sottoscritti);
- il sostenimento dei costi che l'operazione comporta, rappresentati, nella sostanza dal valore netto degli oneri e proventi sostenuti/realizzati dall'SPV nei confronti di controparti terze (es. portatori dei titoli senior, ecc.).

La rappresentazione contabile dell'operazione è sintetizzabile perciò nei seguenti passaggi:

- le Banca continua ad esporre le attività cedute nel proprio stato patrimoniale;
- a fronte del corrispettivo dovuto dall'SPV la Banca ha iscritto, al momento della cessione, passività a fronte di attività cedute ma non cancellate nella voce altre passività;
- la sottoscrizione da parte della Banca dei titoli emessi dall'SPV riduce la passività sorta a fronte delle attività cedute ma non cancellate;
- i flussi di cassa tra SPV e la Banca (es. flussi relativi ai crediti trasferiti e alle altre forme di garanzia fornite nonché ai titoli sottoscritti dall'originator) non producono effetti sul conto economico della Banca ma vanno ad alimentare, riducendola, le passività a fronte di attività cedute ma non cancellate;
- la Banca è tenuta a rilevare gli oneri ed i proventi derivanti dall'operazione (interessi riconosciuti ai portatori delle Class A notes e altri costi dell'operazione).

Ai fini del trattamento prudenziale dell'operazione, si evidenzia che la stessa non assolve i requisiti per il riconoscimento ai fini prudenziali e, pertanto, le banche cedenti ponderano le attività cedute ma non cancellate dall'attivo del proprio bilancio come se non fossero state cartolarizzate.

Sintesi delle politiche contabili adottate dalla Banca in relazione all'attività di cartolarizzazione

Al fine di valutare l'appropriatezza dei requisiti di derecognition la Banca fa riferimento alle previsioni contenute nel principio contabile IFRS 9 "Strumenti finanziari: rilevazione e valutazione" ed in particolare al diagramma di flusso previsto dall'IFRS 9 B 3.2.1 (c.d. "Albero delle decisioni") che costituisce un valido ausilio per comprendere se (ed eventualmente, in quale misura) un'attività finanziaria debba o meno essere eliminata dallo stato patrimoniale del cedente.

La procedura segue i seguenti passaggi:

- valutazione in merito all'inclusione nel bilancio consolidato della società veicolo, cessionario dei crediti e del patrimonio separato inclusivo delle sofferenze e delle Notes emesse (IFRS 9 3.2.1);
- applicazione dei principi di derecognition a parte degli asset ovvero agli asset nella loro interezza (IFRS 9 par. 3.2.2);
- verifica se i diritti ai flussi di cassa sono scaduti (IFRS 9 3.2.3(a));
- verifica del trasferimento dei propri diritti a ricevere i flussi di cassa dalle sofferenze (IFRS 9 3.2.4 (a));
- sulla base di quanto emerso dallo step precedente, verifica dell'obbligo di passare i cash flows che soddisfa le condizioni dell'IFRS 9 3.2.5 (cd. pass-through);
- accertamento del trasferimento sostanzialmente di tutti i rischi e benefici degli asset cartolarizzati (IFRS 9 3.2.6 a)
- nel caso non siano stati trasferiti né mantenuti sostanzialmente tutti i rischi e i benefici della proprietà degli asset cartolarizzati verifica del mantenimento del controllo sugli stessi (IFRS 9 par. 3.2.6. c).

A esito di tale processo, le operazioni di cartolarizzazione, il cui trattamento contabile è disciplinato dall'IFRS 9 (in particolare nei paragrafi relativi alla derecognition), si suddividono in due tipologie a seconda che gli attivi sottostanti debbano essere cancellati (derecognition) o meno dal bilancio del cedente.

In caso di derecognition

Qualora siano stati trasferiti effettivamente tutti i rischi e i benefici connessi alla proprietà delle attività oggetto di cartolarizzazione, il cedente (originator) provvede all'eliminazione contabile dal proprio bilancio di tali attività, rilevando in contropartita il corrispettivo ricevuto e l'eventuale utile o perdita da cessione.

Se il corrispettivo ricevuto non è costituito nella sua totalità da una somma per cassa, ma in parte da attività finanziarie, queste ultime sono inizialmente rilevate al fair value e tale fair value è utilizzato anche ai fini del calcolo dell'utile o perdita da cessione.

I costi di arrangement sostenuti dal cedente sono rilevati a conto economico all'atto del sostenimento, in quanto non riconducibili ad alcuna attività finanziaria presente in bilancio.

Alla luce di quanto sopra riportato, quindi, le attività cedute sono eliminate dal bilancio ed il corrispettivo della cessione, nonché l'utile o la perdita connessi, vengono normalmente iscritti in bilancio alla data di perfezionamento dell'operazione. Più in generale, la data di iscrizione in bilancio della cessione dipende dalle clausole contrattuali. Ad esempio, nel caso in cui i flussi di cassa delle attività cedute siano trasferiti successivamente alla stipula del contratto, le attività sono eliminate e il risultato della cessione è rilevato al momento del trasferimento dei flussi di cassa. Nel caso in cui, invece, una cessione sia soggetta a condizioni sospensive, le attività sono eliminate ed il risultato della cessione è rilevato al momento della cessazione della clausola sospensiva. Il risultato di cessione, contabilizzato a conto economico, si configura, in linea di principio ed al netto di eventuali altre componenti, come la differenza tra il corrispettivo ricevuto ed il valore contabile delle attività cedute.

In caso di non derecognition

Se un trasferimento non comporta la derecognition perché il cedente mantiene sostanzialmente tutti i rischi ed i benefici associati alla proprietà delle attività trasferite, il cedente continua a rilevare nel proprio bilancio le attività trasferite nella loro totalità e riconosce una passività finanziaria a fronte del corrispettivo ricevuto.

Un esempio comune di cessione che non implica derecognition è il caso in cui l'originator cede un portafoglio di crediti ad una società veicolo, ma sottoscrive integralmente la classe junior dei titoli emessi da quest'ultima (mantenendo, quindi, la gran parte dei rischi e benefici delle attività sottostanti) e lo mette a disposizione dell'operazione una garanzia collaterale. Nel caso di mancata derecognition, quindi, i crediti oggetto della cartolarizzazione continuano ad essere iscritti nel bilancio del cedente; successivamente alla cessione, inoltre, il cedente è tenuto a rilevare qualsiasi provento dell'attività trasferita e qualsiasi onere sostenuto sulla passività iscritta senza procedere ad alcuna compensazione dei costi e dei ricavi. Il portafoglio dei crediti trasferiti continua ad essere classificato nella categoria dei crediti di cui faceva parte originariamente e, di conseguenza, se ne ricorrono i presupposti, continua ad essere misurato al costo ammortizzato e valutato (analiticamente o in forma collettiva) come se la transazione non avesse mai avuto luogo.

Anche in questo caso, alla luce delle prescrizioni dell'IFRS 9 in materia, i costi di arrangement direttamente sostenuti dall'originator sono rilevati a conto economico all'atto del sostenimento.

Di seguito si richiamano distintamente le cartolarizzazioni con e senza derecognition contabile

Cartolarizzazioni con derecognition

- GACS IV
- GACS V

Cartolarizzazioni con derecognition

- Credico Finance 18 srl

Accantonamenti per garanzie rilasciate e impegni

Gli accantonamenti su base analitica e collettiva, relativi alla stima dei possibili esborsi connessi al rischio di credito relativo alle garanzie ed impegni eventualmente emesse nell'ambito di operazioni di cartolarizzazione, determinati applicando i medesimi criteri adottati con riferimento alle altre tipologie di credito, sono appostati tra le Altre passività, come previsto dalle Istruzioni della Banca d'Italia.

INFORMAZIONI DI NATURA QUANTITATIVA

C.1 ESPOSIZIONI DERIVANTI DALLE PRINCIPALI OPERAZIONI DI CARTOLARIZZAZIONE “PROPRIE” RIPARTITE PER TIPOLOGIA DI ATTIVITÀ CARTOLARIZZATE E PER TIPOLOGIA DI ESPOSIZIONI

Tipologia attività cartolarizzate/Esposizioni	Esposizioni per cassa						Garanzie finanziarie rilasciate						Linee di credito						
	Senior		Mezzanine		Junior		Senior		Mezzanine		Junior		Senior		Mezzanine		Junior		
	Valore di bilancio	Rettif./ripr. di valore	Valore di bilancio	Rettif./ripr. di valore	Valore di bilancio	Rettif./ripr. di valore	Esposiz. Netta	Rettif./ripr. di valore	Esposiz. Netta	Rettif./ripr. di valore	Esposiz. Netta	Rettif./ripr. di valore	Esposiz. Netta	Rettif./ripr. di valore	Esposiz. Netta	Rettif./ripr. di valore	Esposiz. Netta	Rettif./ripr. di valore	
A. Oggetto di integrale cancellazione dal bilancio																			
B. Oggetto di parziale cancellazione dal bilancio																			
C. Non cancellate dal bilancio																			
CREDICO FINANCE 18 A1/esposizione in bonis																			16.730

Le esposizioni riportate in Tabella fanno riferimento alle operazioni di cartolarizzazione di seguito richiamate, poste in essere ai sensi della L. 130/91, diverse dalle operazioni di auto-cartolarizzazione, nelle quali la Banca ha riacquisito all'atto dell'emissione l'intero ammontare dei titoli emessi dalla Società Veicolo. Più in dettaglio, alla data di riferimento del bilancio l'esposizione complessiva della Banca verso le operazioni di cartolarizzazione "proprie" fa riferimento, a fronte di operazioni che non hanno comportato integrale cancellazione dal Bilancio delle esposizioni cartolarizzate, a:

- Titoli ABS emessi dalla società veicolo CREDICO FINANCE 18 Srl, nell'ambito dell'operazione di cartolarizzazione *multioriginator* condotta nel corso del 2019 ed avente ad oggetto operazioni di credito ipotecario e non in bonis, nei confronti di piccole e medie imprese, cedute da 14 Banche di Categoria. Più in dettaglio, la Banca ha sottoscritto titoli di Classe B ("Titoli Junior"), aventi scadenza aprile 2057, per un ammontare complessivo pari ad euro 16.730 mila.

I titoli in oggetto non sono rilevati nel bilancio della Banca in quanto le operazioni di cartolarizzazione dinanzi citate non presentano i requisiti per essere riconosciute ai fini contabili.

In aggiunta alle anzidette esposizioni, con specifico riferimento alla operazione di cartolarizzazione CREDICO FINANCE 18, la Banca ha altresì stipulato, con la società veicolo e gli altri soggetti coinvolti nell'operazione, dei contratti per la costituzione di una Riserva di liquidità (c.d. *cash reserve*), costituita con il versamento da parte della Banca, su un apposito conto corrente (Conto riserva di Liquidità), di un importo predeterminato sotto forma di mutuo a ricorso limitato, il cui rimborso avverrà in un'unica soluzione alla chiusura dell'operazione, ovvero al momento dell'esercizio dell'opzione di riacquisto dei crediti da parte della Banca (*clean-up call*).

Per gli opportuni approfondimenti relativamente alla /alle operazione/i di cartolarizzazione dinanzi richiamata/e si fa rinvio all'informativa qualitativa in apertura della presente sezione.

C.2 ESPOSIZIONI DERIVANTI DALLE PRINCIPALI OPERAZIONI DI CARTOLARIZZAZIONE DI “TERZI” RIPARTITE PER TIPOLOGIA DELLE ATTIVITÀ CARTOLARIZZATE E PER TIPO DI ESPOSIZIONE

La Banca non è tenuta alla compilazione della presente informativa in quanto non detiene esposizioni verso operazioni di cartolarizzazione proprie o di terzi.

C.3 SOCIETÀ VEICOLO PER LA CARTOLARIZZAZIONE

Nome cartolarizzazione/denominazione società veicolo	Sede legale	Consolidamento	Attività			Passività		
			Crediti	Titoli di debito	Altre	Senior	Mezzanine	Junior
BCC NPLS 2020	Via Alfieri 1, 31015 Conegliano (TV) -IT	NO	538.261.000			520.000.000	18.251.000	10.000

C.4 SOCIETÀ VEICOLO PER LA CARTOLARIZZAZIONE NON CONSOLIDATE

La Banca non predispone l'informativa in esame nel proprio bilancio individuale in quanto tenuta alla redazione del bilancio consolidato.

C.5 ATTIVITÀ DI SERVICER – CARTOLARIZZAZIONI PROPRIE: INCASSI DEI CREDITI CARTOLARIZZATI E RIMBORSI DEI TITOLI EMESSI DALLA SOCIETÀ VEICOLO PER LA CARTOLARIZZAZIONE

Società veicolo	Attività cartolarizzate (dato di fine periodo)		Incassi crediti realizzati nell'anno		Quota % dei titoli rimborsati (dato di fine periodo)					
	Deteriorate	Non deteriorate	Deteriorate	Non deteriorate	senior		mezzanine		junior	
					attività deteriorate	attività non deteriorate	attività deteriorate	attività non deteriorate	attività deteriorate	attività non deteriorate
CREDICO FINANCE 18 A2	434	23.811	185	6.359	0	0	0	0	0	0

D. INFORMATIVA SULLE ENTITÀ STRUTTURATE NON CONSOLIDATE CONTABILMENTE (DIVERSE DALLE SOCIETÀ PER LA CARTOLARIZZAZIONE)**INFORMAZIONI DI NATURA QUALITATIVA**

Al 31 dicembre 2021 la Banca non risulta operativa attraverso entità strutturate, pertanto l'informativa in oggetto non viene fornita. Per gli ulteriori approfondimenti si rinvia alle informazioni riportate in calce alla tabella.

INFORMAZIONI DI NATURA QUANTITATIVA

Voci di bilancio/ Tipologia di entità strutturata	Portafogli contabili dell'attivo (*)	Totale Attività (A)	Portafogli contabili del passivo	Totale Passività (B)	Valore contabile netto (C=A-B)	Esposizione massima al rischio di perdita (D)	Differenza tra esposizione al rischio di perdita e valore contabile (E=D-C)
1. Società Veicolo							
2. OICR	FVTP	24.186			24.186	24.186	-

QUOTE DI OICR

La Banca detiene quote di minoranza di SGR sottoscritte con conferimento in natura di beni immobili "specialistici" rientrati dalla locazione finanziaria prevalentemente al fine di soddisfare le proprie esigenze di investimento: più in dettaglio, l'aggregato include in corrispondenza del portafoglio contabile "Altre attività finanziarie obbligatoriamente valutate al fair value con impatto sul conto economico" le interessenze detenute nei seguenti fondi:

- Fondo Asset Bancari II – Polis Fondi Sgr per euro 4.208 mila;
- Fondo Asset Bancari III – Polis Fondi Sgr per euro 2.815 mila;
- Fondo Asset Bancari IV – Polis Fondi Sgr per euro 2.600 mila;
- Fondo Asset Bancari VI – Polis Fondi Sgr per euro 6.653 mila;
- Fondo Finint Fenice – Finanziaria Internazionale Investments Sgr per euro 7.910 mila.

Non esiste, inoltre, l'intenzione attuale a fornire supporto finanziario alle predette entità strutturate non consolidate.

Le quote di OICR detenute dalla banca sono trattate da un punto di vista contabile in base alle regole previste per il modello di business Held to Collect and Sell (HTCS). Per le poste di bilancio HTCS è prevista in via generale una contabilizzazione al "fair value" in base alle regole del c.d. Fair Value Through Other Comprehensive Income (FVOCI). Dal momento che tali strumenti non superano il test c.d. Solely Payment of Principal and Interesse (SPPI test), essi sono contabilizzati obbligatoriamente in base al c.d. Fair value Through Profit & loss (FVPL) con contabilizzazione diretta delle variazioni di valore a conto economico.

Ai fini di valutazione al 31 dicembre 2021, al Net Asset Value (NAV) dei fondi, per riflettere adeguatamente le potenziali variazioni sfavorevoli in fase di realizzo e i costi di gestione dei fondi, non incorporati nei NAV, è stato applicato uno sconto di liquidità (liquidity adjustment) espresso come sconto da applicare in una ordinaria transazione di vendita, determinato sulla base (i) dell'holding period, (ii) delle caratteristiche di dettaglio delle singole attività detenute dai fondi, (iii) del loro grado di incertezza (anche in termini di volatilità dei rendimenti delle attività detenute dai fondi), (iv) dell'avversione al rischio di potenziali investitori, espressa in dati di mercato.

Per ulteriori approfondimenti sul tema si rinvia a quanto illustrato nella Parte A "Politiche Contabili" della presente Nota Integrativa.

La seguente tabella riporta le variazioni intervenute nell'esercizio sul valore di bilancio delle quote:

Descrizione	Esercizio in corso
a. Valore di bilancio al 31.12.2020	24.504
b. Variazioni in aumento	
- Ulteriori sottoscrizioni	
- Rivalutazioni	406
- Utili da cessione	
- Altre variazioni	
c. Variazioni in diminuzione	
- Rimborsi	-86
- Trasferimenti	
- Perdite da cessione	
- Altre variazioni	-638
d. Valore di bilancio al 31.12.2021	24.186

E. OPERAZIONI DI CESSIONE**A. ATTIVITÀ FINANZIARIE CEDUTE E NON CANCELLATE INTEGRALMENTE****INFORMAZIONI DI NATURA QUALITATIVA**

Per ciò che attiene alle operazioni di cartolarizzazione in essere alla data di riferimento del bilancio, a fronte delle quali la Banca non ha effettuato la *derecognition* contabile delle attività finanziarie cedute in quanto non risultano soddisfatti i requisiti all'uopo previsti dal principio contabile IFRS 9, si rinvia all'informativa qualitativa fornita all'interno della precedente sezione "C – Operazioni di cartolarizzazione".

Per effetto di tali operazioni la Banca risulta dunque esposta al rischio di credito sulle anzidette attività finanziarie cedute e non cancellate e al rischio di controparte a fronte dell'eventuale inadempimento del terzo cessionario: la misurazione degli assorbimenti patrimoniali a fronte di tali rischi avviene secondo le metodologie previste dalle disposizioni di vigilanza prudenziale (Regolamento UE n. 575/2013).

INFORMAZIONI DI NATURA QUANTITATIVA**E.1. ATTIVITÀ FINANZIARIE CEDUTE RILEVATE PER INTERO E PASSIVITÀ FINANZIARIE ASSOCIATE: VALORI DI BILANCIO**

	Attività finanziarie cedute rilevate per intero				Passività finanziarie associate		
	Valore di bilancio	di cui: oggetto di operazioni di cartolarizzazione	di cui: oggetto di contratti di vendita con patto di riacquisto	di cui deteriorate	Valore di bilancio	di cui: oggetto di operazioni di cartolarizzazione	di cui: oggetto di contratti di vendita con patto di riacquisto
A. Attività finanziarie detenute per la negoziazione	-	-	-	X	-	-	-
1. Titoli di debito	-	-	-	X	-	-	-
2. Titoli di capitale	-	-	-	X	-	-	-
3. Finanziamenti	-	-	-	X	-	-	-
4. Derivati	-	-	-	X	-	-	-
B. Altre attività finanziarie obbligatoriamente valutate al fair value	-	-	-	-	-	-	-
1. Titoli di debito	-	-	-	-	-	-	-
2. Titoli di capitale	-	-	-	X	-	-	-
3. Finanziamenti	-	-	-	-	-	-	-
C. Attività finanziarie designate al fair value	-	-	-	-	-	-	-
1. Titoli di debito	-	-	-	-	-	-	-
2. Finanziamenti	-	-	-	-	-	-	-
D. Attività finanziarie valutate al fair value con impatto sulla redditività complessiva	-	-	-	-	-	-	-
1. Titoli di debito	-	-	-	-	-	-	-
2. Titoli di capitale	-	-	-	X	-	-	-
3. Finanziamenti	-	-	-	-	-	-	-
E. Attività finanziarie valutate al costo ammortizzato	24.023	23.196	-	251	8.381	8.381	-
1. Titoli di debito	-	-	-	-	-	-	-
2. Finanziamenti	24.023	23.196	-	251	8.381	8.381	-
Totale 31/12/2021	24.023	23.196	-	251	8.381	8.381	-
Totale 31/12/2020	31.034	29.354	-	264	14.351	14.351	-

E.2. - ATTIVITÀ FINANZIARIE CEDUTE RILEVATE PARZIALMENTE E PASSIVITÀ FINANZIARIE ASSOCIATE: VALORI DI BILANCIO

La presente informativa non è compilata in quanto alla data di riferimento del bilancio la Banca non vanta esposizioni rappresentate da attività finanziarie cedute e rilevate parzialmente, né le corrispondenti passività associate.

E.3 OPERAZIONI DI CESSIONE CON PASSIVITÀ AVENTI RIVALSA ESCLUSIVAMENTE SULLE ATTIVITÀ CEDUTE E NON CANCELLATE INTEGRALMENTE: FAIR VALUE

La presente informativa non è compilata in quanto alla data di riferimento del bilancio la Banca non ha posto in essere operazione di tale fattispecie.

B. ATTIVITÀ FINANZIARIE CEDUTE E CANCELLATE INTEGRALMENTE CON RILEVAZIONE DEL CONTINUO COINVOLGIMENTO (CONTINUING INVOLVEMENT)

INFORMAZIONI DI NATURA QUALITATIVA

La presente informativa non è compilata in quanto alla data di riferimento del bilancio la Banca non vanta esposizioni rappresentate da attività finanziarie cedute e cancellate integralmente con rilevazione del continuo coinvolgimento.

C. ATTIVITÀ FINANZIARIE CEDUTE E CANCELLATE INTEGRALMENTE

INFORMAZIONI DI NATURA QUALITATIVA

La presente informativa non è compilata in quanto alla data di riferimento del bilancio la fattispecie non sussiste.

D. OPERAZIONI DI COVERED BOND

La presente informativa non è compilata in quanto alla data di riferimento del bilancio la fattispecie non sussiste.

SEZIONE 2 - RISCHI DI MERCATO

2.1 RISCHIO DI TASSO DI INTERESSE E RISCHIO DI PREZZO – PORTAFOGLIO DI NEGOZIAZIONE DI VIGILANZA

INFORMAZIONI DI NATURA QUALITATIVA

A. ASPETTI GENERALI

POLITICA DEGLI INVESTIMENTI

La dimensione del portafoglio di proprietà è strettamente legata alla posizione di liquidità di tesoreria. La Banca, pertanto, non svolge nuove attività di negoziazione in proprio di strumenti finanziari esposti al rischio di tasso di interesse, nel rispetto delle politiche e dei limiti di assunzione dei rischi previsti nelle policy adottate.

Nel 2020 la Banca ha comunque detenuto nel portafoglio di negoziazione attività finanziarie acquisite negli anni e riferite a:

- quote di fondi comuni d'investimento chiusi con sottostanti immobiliari sottoscritte negli esercizi tra il 2012 ed il 2016 tramite conferimento di immobili recuperate dalla locazione finanziaria;
- derivato connesso all'emissione di un prestito obbligazionario della Banca emesso nel 2010.

La Banca non assume posizioni speculative in strumenti derivati come previsto dalla Istruzioni di Vigilanza della Banca d'Italia e dallo statuto della Banca stessa.

La strategia assunta dalla banca è rimasta invariata, nel rispetto delle politiche e dei limiti di assunzione dei rischi previsti.

B. PROCESSI DI GESTIONE E METODI DI MISURAZIONE DEL RISCHIO DI TASSO DI INTERESSE E DEL RISCHIO DI PREZZO

Rischio di tasso di interesse – Portafoglio di negoziazione di vigilanza

A partire dal recepimento della Market Risk Policy di Gruppo, il monitoraggio a fini gestionali viene effettuato sulla base del sistema dei limiti e delle sottostanti metodologie definiti nella predetta Politica. La gestione del rischio di tasso del portafoglio di negoziazione è effettuata dalla Funzione Finanza in base a limiti e deleghe definiti direttamente dal CdA, nel recepimento delle linee guida definite dalla Capogruppo, mentre le attività di misurazione, controllo e verifica del rischio di tasso sono demandate alla *Funzione di Risk Management*.

La gestione e la misurazione del rischio di tasso di interesse del portafoglio di negoziazione viene supportata da tecniche e modelli di *Value at Risk*, *Sensitivity Analysis* e di Massima Perdita Accettabile (*Stop Loss*) che consentono di determinare, con frequenza giornaliera, gli impatti prodotti dalle variazioni della struttura dei tassi di interesse sul valore del portafoglio di negoziazione.

In particolare, il limite di:

- (i) *Value at Risk* è definito con un intervallo di confidenza pari al 99% e un periodo di detenzione (*holding period*) di un giorno lavorativo;
- (ii) *Misura di Sensitivity*, calcolate in base ad un'ipotesi di variazione della curva di +/-1 bp, è definito in relazione alla tipologia di emittente, alla curva dei tassi benchmark di riferimento e curve di inflazione;
- (iii) "*Stop Loss*" è calcolato come somma degli utili e delle perdite, delle plusvalenze e delle minusvalenze relativi alle posizioni residenti nel portafoglio di negoziazione.

Da evidenziare che il *Value at Risk* considerato per la determinazione dei limiti è calcolato non in base al solo rischio di tasso ma in relazione anche al rischio prezzo, al rischio cambio e al rischio di inflazione.

Tali modelli sono gestiti dalla Capogruppo, la quale, al fine di consentire l'attuazione dei processi di monitoraggio, ha sviluppato un sistema di misurazione dei rischi a livello accentrato e dei Dashboard utilizzati dal Risk Manager locale e dalla funzione di gestione per monitorare il risk profile degli indicatori di rischio ed analizzare il profilo di rischio di tasso di interesse del portafoglio di negoziazione.

Il modello di misurazione del rischio di tasso non è utilizzato per la determinazione dei requisiti patrimoniali, ma rappresenta uno strumento interno a supporto della gestione e del controllo interno del rischio.

Rischio di prezzo – Portafoglio di negoziazione di vigilanza

Il rischio di prezzo del portafoglio di negoziazione è monitorato sia tramite analisi delle esposizioni quotate e non quotate, sia attraverso la determinazione dell'esposizione per singolo mercato, ovvero dell'esposizione complessiva per ciascun paese.

La Banca, inoltre, monitora costantemente gli investimenti di capitale al fine di assumere tempestivamente le decisioni più opportune in merito alla tempistica di realizzo.

Per quanto riguarda gli OICR viene costantemente monitorato il valore corrente delle quote onde assumere tempestivamente le decisioni più opportune.

A partire dal recepimento della Market Risk Policy di Gruppo, come sopra rappresentato con riferimento al rischio di tasso di interesse, il rischio di prezzo del portafoglio di negoziazione è gestito dalla Funzione Finanza sulla base di limiti e deleghe definiti dal CdA, nel recepimento delle linee guida definite dalla Capogruppo, che ne circoscrivono l'esposizione in termini di ammontare massimo investito, di mercati di quotazione, di paesi di residenza degli enti emittenti e di limiti di stop loss.

In aggiunta a quanto sopra riportato, è presente anche un limite in termini di VaR, sebbene non specifico per tale fattore di rischio, ma riferito al portafoglio nel suo complesso. Il monitoraggio del rischio consente comunque anche la determinazione dell'Equity Var e la scomposizione del dato di rischio per singolo fattore. Tale monitoraggio viene effettuato in due momenti sia da parte della Funzione Finanza che dalla *Funzione di Risk Management*.

I modelli a supporto delle analisi di rischio sono gestiti dalla Capogruppo, la quale, al fine di consentire l'attuazione dei processi di monitoraggio, ha sviluppato un sistema di misurazione dei rischi a livello accentrato e dei Dashboard utilizzati dal Risk Manager locale e dalla funzione di gestione per monitorare il risk profile degli indicatori di rischio ed analizzare il profilo di rischio di prezzo del portafoglio di negoziazione.

I risultati di tali analisi sono riportati al Consiglio di Amministrazione.

Il modello di misurazione del rischio di prezzo non è utilizzato per la determinazione dei requisiti patrimoniali ma rappresenta uno strumento a supporto della gestione e del controllo interni.

Impatti derivanti dalla pandemia Covid-19

A seguito della pandemia Covid-19, il sistema di misurazione e controllo dei rischi, già in essere presso la Banca, non ha subito modifiche rilevanti in quanto già rispondente ai requisiti necessari ad una sana e prudente gestione dei rischi anche nel contesto economico – finanziario generatosi a seguito dell'insorgenza dell'emergenza sanitaria.

INFORMAZIONI DI NATURA QUANTITATIVA**1. PORTAFOGLIO DI NEGOZIAZIONE DI VIGILANZA: DISTRIBUZIONE PER DURATA RESIDUA (DATA DI RIPREZZAMENTO) DELLE ATTIVITÀ E DELLE PASSIVITÀ FINANZIARIE PER CASSA E DEI DERIVATI FINANZIARI (EURO)**

Tipologia/Durata residua	A vista	Fino a 3 mesi	Da oltre 3 mesi fino a 6 mesi	Da oltre 6 mesi fino a 1 anno	Da oltre 1 anno fino a 5 anni	Da oltre 5 anni fino a 10 anni	Oltre 10 anni	Durata indeterminata
A. Attività per cassa	-	-	-	-	-	-	-	-
1.1 Titoli di debito	-	-	-	-	-	-	-	-
- con opzione di rimborso anticipato	-	-	-	-	-	-	-	-
- altri	-	-	-	-	-	-	-	-
1.2 Altre attività	-	-	-	-	-	-	-	-
2. Passività per cassa	-	-	-	-	-	-	-	-
2.1 P.C.T. passivi	-	-	-	-	-	-	-	-
2.2 Altre passività	-	-	-	-	-	-	-	-
3. Derivati finanziari								
3.1 Con titolo sottostante								
- Opzioni								
+ Posizioni lunghe	-	-	-	-	-	-	-	-
+ Posizioni corte	-	-	-	-	-	-	-	-
- Altri derivati								
+ Posizioni lunghe	-	-	-	-	-	-	-	-
+ Posizioni corte	-	-	-	-	-	-	-	-
3.2 Senza titolo sottostante								
- Opzioni								
+ Posizioni lunghe	-	-	-	-	-	-	-	-
+ Posizioni corte	-	-	-	-	-	-	-	-
- Altri derivati								
+ Posizioni lunghe	-	5.000	-	-	-	-	-	-
+ Posizioni corte	-	5.000	-	-	-	-	-	-

ALTRE VALUTE

La presente informativa non è compilata in quanto alla data di riferimento del bilancio la fattispecie non sussiste.

/

2. PORTAFOGLIO DI NEGOZIAZIONE DI VIGILANZA: DISTRIBUZIONE DELLE ESPOSIZIONI IN TITOLI DI CAPITALE E INDICI AZIONARI PER I PRINCIPALI PAESI DEL MERCATO DI QUOTAZIONE

La presente informativa non è compilata in quanto alla data di riferimento del bilancio la fattispecie non sussiste.

3. PORTAFOGLIO DI NEGOZIAZIONE DI VIGILANZA: MODELLI INTERNI E ALTRE METODOLOGIE PER L'ANALISI DELLA SENSITIVITÀ

La presente informativa non è compilata in quanto alla data di riferimento del bilancio la fattispecie non sussiste.

2.2 RISCHIO DI TASSO DI INTERESSE E RISCHIO DI PREZZO – PORTAFOGLIO BANCARIO

INFORMAZIONI DI NATURA QUALITATIVA

C. ASPETTI GENERALI, PROCEDURE DI GESTIONE E METODI DI MISURAZIONE DEL RISCHIO DI TASSO DI INTERESSE E DEL RISCHIO DI PREZZO

Rischio di tasso di interesse – Portafoglio Bancario

Principali fonti del rischio di tasso di interesse

Le fonti del rischio di tasso di interesse a cui è esposta la Banca sono individuabili principalmente nei processi del credito, della raccolta e della finanza, essendo il portafoglio bancario costituito prevalentemente da crediti e dalle varie forme di raccolta dalla clientela.

In particolare, il rischio di tasso di interesse da “fair value” trae origine dalle poste a tasso fisso, mentre il rischio di tasso di interesse da “flussi finanziari” trae origine dalle poste a tasso variabile.

Tuttavia, nell’ambito delle poste a vista sono normalmente ravvisabili comportamenti asimmetrici a seconda che si considerino le voci del passivo o quelle dell’attivo; mentre le prime, essendo caratterizzate da una maggiore vischiosità, afferiscono principalmente al rischio da “fair value”, le seconde, più sensibili ai mutamenti del mercato, sono riconducibili al rischio da “flussi finanziari”.

Il rischio di tasso di interesse del portafoglio bancario è il rischio originato dalle differenze nelle scadenze e nei tempi di ridefinizione del tasso di interesse delle attività e delle passività rientranti nel portafoglio bancario. In presenza di tali differenze, le fluttuazioni dei tassi di interesse determinano sia una variazione di breve periodo del profitto atteso, tramite gli effetti sul margine di interesse, che effetti di lungo periodo sul valore economico del patrimonio netto, tramite la variazione del valore di mercato delle attività e delle passività.

Sulla base della composizione del portafoglio bancario in essere e delle evoluzioni attese secondo la pianificazione strategica e operativa effettuata, si identificano le fonti di rischio di tasso di interesse a cui si è esposti, riconducendole alle seguenti sottocategorie di rischio: rischio derivante da disallineamenti nelle scadenze (per posizioni a tasso fisso) e nelle date di revisione del tasso di interesse (per le posizioni a tasso variabile) dovuto a movimenti paralleli della curva dei rendimenti (*repricing risk*) o a mutamenti nell’inclinazione e conformazione della curva dei rendimenti (*yield curve risk*), rischio di base (*basis risk*), rischio di opzione (*option risk*).

Processi interni di gestione e metodi di misurazione del rischio di tasso

La Banca ha posto in essere opportune misure di attenuazione e controllo finalizzate a evitare la possibilità che vengano assunte posizioni eccedenti un determinato livello di rischio obiettivo.

Tali misure di attenuazione e controllo trovano codificazione nell’ambito della Politica di Gruppo finalizzata a disciplinare il framework di governo e controllo del rischio di tasso di interesse del portafoglio bancario per il Gruppo Bancario Cooperativo Iccrea, il modello di gestione e i principi e le regole per l’identificazione, la misurazione e il monitoraggio del rischio in parola.

Dal punto di vista organizzativo la Banca ha individuato nella Funzione Pianificazione e Controllo di Gestione la struttura deputata a presidiare tale processo di gestione del rischio di tasso di interesse sul portafoglio bancario.

La misurazione del rischio di tasso di interesse sul banking book è effettuata con finalità di:

- monitoraggio continuativo del profilo di rischio, mediante il controllo del complessivo sistema degli indicatori che caratterizzano l’IRRBB Framework;
- esecuzione delle attività di stress test, che prevedono la stima dell’impatto di scenari di mercato avversi, severi ma plausibili, sul portafoglio bancario.

Il monitoraggio all’esposizione al rischio di tasso di interesse sul portafoglio bancario avviene su base trimestrale.

La misurazione dell’esposizione al rischio di tasso di interesse del portafoglio bancario si basa su un approccio statico o dinamico, in funzione delle finalità e dell’ambito di applicazione, secondo le seguenti prospettive di valutazione:

- **Prospettiva del valore economico:** tale prospettiva è tesa a valutare l’impatto di possibili variazioni sfavorevoli dei tassi sul valore economico del portafoglio bancario (*EVE – Economic Value of Equity*), inteso come valore attuale dei flussi di cassa attesi delle posizioni attive, passive e fuori bilancio rientranti nel perimetro. In base a tale prospettiva, l’analisi viene effettuata utilizzando un approccio statico di tipo “gone concern”, in cui si ipotizza la *run-off* delle posizioni alla loro scadenza, senza alcuna ipotesi di sostituzione

o rinnovo oppure mediante un approccio dinamico, sviluppando proiezioni di nuova operatività in coerenza con le ipotesi definite in sede di pianificazione strategica;

- **Prospettiva reddituale:** tale prospettiva è volta a valutare i potenziali effetti di variazioni avverse dei tassi di interesse sulla redditività del portafoglio bancario, ovvero sul margine di interesse (*NI* – *Net Interest Income*) e sulle variazioni di fair value impattanti a C/E o a riserva OCI. In base a tale prospettiva, l'analisi viene effettuata utilizzando un approccio dinamico di tipo “*going concern*”, in ottica di “*constant balance sheet*”, ipotizzando il rinnovo delle posizioni alla loro scadenza in modo lasciare invariata la dimensione e la composizione del bilancio, o di “*dynamic balance sheet*”, sviluppando proiezioni di nuova operatività in coerenza con le ipotesi definite in pianificazione strategica.

In entrambe le prospettive sopra citate sono adottati specifici modelli volti ad un'adeguata quantificazione del rischio insito in poste che presentano un profilo di repricing comportamentale diverso dal profilo contrattuale.

Per quanto concerne la prospettiva del valore economico, la metrica prevista per la determinazione della *sensitivity* del valore economico del portafoglio bancario (ΔEVE – *EVE sensitivity*) si basa su un approccio di *full evaluation*. La variazione di valore attesa del portafoglio bancario è calcolata mediante una metodologia che prevede l'attualizzazione dei flussi di cassa delle poste rientranti nel perimetro in uno scenario “base” di assenza di variazioni dei tassi e in uno scenario di variazione degli stessi. La misura complessiva può essere scomposta per fasce temporali al fine di individuare la distribuzione della rischiosità lungo l'asse temporale (cosiddetta “*bucket sensitivity*”).

Nella determinazione dell'EVE, deve essere escluso dal calcolo l'equity per consentire di misurare la variazione potenziale di valore del *free capital* a seguito di cambiamenti nelle curve dei rendimenti.

Per quanto concerne la prospettiva reddituale, le metriche previste per la determinazione della *sensitivity* del margine di interesse del portafoglio bancario (ΔNI – *NI sensitivity*) sono basate sui seguenti approcci:

- **Full Evaluation:** il potenziale impatto sul margine d'interesse di ipotizzate variazioni dei tassi risk-free è calcolato secondo una metodologia che prevede il confronto, con riferimento ad un prescelto orizzonte temporale, tra il margine di interesse prospettico atteso nell'ipotesi di variazioni dei tassi di interesse con il margine atteso in uno scenario “base” di assenza di variazioni. Tale metodologia viene adottata anche per quantificare, nell'ambito delle prove di stress, gli impatti sul margine di interesse di possibili variazioni degli spread creditizi (*CSRBB*);
- **Earning at Risk:** metrica volta a misurare la perdita di redditività derivante da variazioni dei tassi di interesse, considerando, oltre agli effetti sul margine di interesse, anche gli effetti sulle variazioni del *fair value* degli strumenti rilevati (a seconda del trattamento contabile) a conto economico o direttamente sul capitale;
- **Repricing Gap:** volto a misurare la *sensitivity* del margine a variazioni del *reference rate* mediante posizionamento del capitale in riprezzamento aggregato per fasce temporali. Le attività e le passività vengono collocate su un certo numero di fasce temporali predefinite in base alla loro prossima data di *repricing* contrattuale o a ipotesi comportamentali. La ponderazione dell'esposizione risultante su ciascuna fascia temporale per il tempo intercorrente tra la data di *repricing* e l'orizzonte temporale prescelto e la successiva applicazione degli scenari di valutazione adottati consentono di cogliere l'impatto sul margine di interesse dovuto ad una variazione dei tassi.

Gli scenari di valutazione applicati sui tassi di interesse sono volti a monitorare le categorie di rischio a cui la Banca può essere esposta. Ad ognuna di esse possono essere associati degli scenari sviluppati internamente o regolamentari.

- **Gap Risk:** al fine di monitorare tale categoria di rischio vengono utilizzati degli shock paralleli e non paralleli delle curve dei tassi risk-free al fine di valutarne l'impatto sul valore economico e sul margine di interesse; in particolare:
 - **Repricing Risk:** al fine di monitorare tale categoria di rischio vengono utilizzati degli shock paralleli delle curve dei tassi *risk-free* al fine di valutarne l'impatto sul valore economico e sul margine di interesse; oltre agli scenari previsti ai fini Regolamentari, nel c.d. *Standard Outlier Test*, vengono utilizzati scenari definiti internamente sulla base di valutazioni prudenziali e di analisi storiche delle variazioni osservate dei tassi;
 - **Yield Curve Risk:** al fine di monitorare tale categoria di rischio vengono utilizzati degli shock non paralleli delle curve dei tassi risk-free al fine di valutarne l'impatto sul valore economico e sul margine di interesse; oltre agli scenari previsti dalle linee guida di riferimento sono applicati scenari definiti internamente sulla base di valutazioni prudenziali e di analisi storiche delle variazioni osservate dei tassi;
- **Basis Risk:** l'analisi prevede la segmentazione del portafoglio bancario in funzione dei parametri di mercato a cui sono indicizzate le poste rientranti nel perimetro e l'analisi delle serie storiche dei *basis spread* rispetto al tasso pivot (*Euribor 3 mesi*) al fine di determinare l'entità degli shock da applicare a ciascuno di essi;
- **Option Risk:** l'analisi prevede una preliminare identificazione delle componenti opzionali automatiche/comportamentali insite nelle poste attive e passive del portafoglio bancario della Banca e la successiva:
 - analisi storica delle variazioni osservate delle volatilità, per determinare l'entità degli shock da applicare ai fini della quantificazione dell'*automatic option risk*;

- verifica dell'impatto degli shock dei tassi di interesse sui parametri dei modelli comportamentali, ai fini della quantificazione del *behavioural option risk*.

Ai fini del monitoraggio dei limiti di rischio sono previsti scenari di shock parallelo e non parallelo. Per il monitoraggio delle metriche addizionali oggetto di reporting nell'ambito dei flussi informativi, sono previsti anche scenari di shock delle curve dei tassi ulteriori rispetto a quelli adottati come riferimento per la determinazione dei limiti di rischio. Nell'ambito delle prove di stress sono previsti ulteriori scenari, da eseguire su base periodica, atti a segnalare potenziali aree di debolezza a seguito del realizzarsi di particolari condizioni di mercato.

I controlli di secondo livello, svolti dalla Funzione Risk Management, sono volti a monitorare l'esposizione al rischio tasso al fine di predisporre la reportistica da inviare alle strutture competenti ed avviare i meccanismi di escalation, con la collaborazione delle funzioni di gestione, qualora si verifici lo sconfinamento dei limiti definiti. L'attività di controllo si basa sulla valutazione e misurazione degli indicatori di rischio definiti. L'efficacia del monitoraggio sul rispetto dei limiti è funzionale:

- alla tempestiva identificazione delle dinamiche del profilo di rischio che possano compromettere il raggiungimento dei limiti definiti;
- alla tempestiva attivazione di piani di rientro al verificarsi di determinate condizioni ed in funzione della "magnitudo" dello sforamento rilevato.

Le attività di controllo e monitoraggio del rischio tasso di interesse sono svolte nel quadro di autoregolamentazione interna. A livello operativo la comunicazione tra le funzioni di gestione e il Risk Management avviene quotidianamente attraverso approfondite discussioni sulle dinamiche dei rischi che aumentano la consapevolezza dei profili di rischio assunti (in coerenza con gli obiettivi reddituali definiti), facilitando in tal modo la definizione di appropriate scelte gestionali.

Un ulteriore livello di comunicazione si concretizza nel sistema di reporting che rappresenta uno strumento di supporto decisionale finalizzato a fornire alle diverse unità organizzative coinvolte un'adeguata e tempestiva informativa sotto il profilo sia strategico che operativo. I contenuti, il livello di analiticità e la periodicità di elaborazione della reportistica sono quindi definiti in funzione degli obiettivi e dei ruoli assegnati ai differenti destinatari, in modo da consentire una facile consultazione, un'immediata percezione della situazione ed una esaustiva comprensione dei fenomeni in atto.

In particolare, la Funzione Risk Management svolge attività di monitoraggio e reporting codificate e formalizzate all'interno del Risk Appetite Framework e dell'ulteriore normativa interna in materia, attraverso la predisposizione della reportistica periodica e fornendo dunque adeguata disclosure alle Funzioni di Gestione, alla Direzione Generale e al Consiglio di Amministrazione.

Al fine di valutare i potenziali impatti sulla redditività e sul valore economico del portafoglio bancario al verificarsi di condizioni di tensioni del mercato, vengono effettuate, in aggiunta alla misurazione puntuale del grado di esposizione al rischio, simulazioni di stress test.

Le analisi di stress test sono finalizzate a misurare quanto possa peggiorare l'esposizione al rischio di tasso di interesse sul portafoglio bancario in presenza di condizioni di mercato particolarmente sfavorevoli.

Gli scenari utilizzati ai fini della misurazione dell'esposizione alle diverse fonti di rischio e delle analisi di stress test sono basati sia su shock regolamentari che eventualmente, qualora gli scenari regolamentari non vengano considerati completamente rappresentativi di situazioni particolarmente avverse, su shock definiti internamente.

In armonia con quanto previsto dal quadro normativo di riferimento, laddove opportuno la Banca identifica e definisce scenari caratterizzati da movimenti più ampi delle curve dei tassi di interesse rispetto agli shock applicati per il monitoraggio continuativo dell'IRRBB, al fine di testare le vulnerabilità del banking book in presenza di condizioni di stress.

In funzione della finalità dell'analisi, sono definiti l'orizzonte temporale dell'esercizio di stress, la velocità di propagazione degli shock e l'approccio da adottare ai fini della proiezione dell'operatività (statico/dinamico).

Per ciascuna delle categorie di rischio identificate è possibile definire il/i fattore/i di rischio associato/i, inteso come variabile esogena il cui shock può determinare un impatto negativo sul valore economico del banking book e/o sul relativo margine di interesse, in termini di perdita o utile inferiore a quello atteso. In tale prospettiva, l'identificazione dei fattori di rischio rappresenta una fase preliminare alla definizione degli shock associati agli scenari di stress.

Gli scenari di stress adottati sono generalmente calibrati mediante metodo delle simulazioni storiche, basato su percentili prudenziali delle distribuzioni empiriche associate ai diversi parametri di rischio, prevedendo eventuali interventi expert-based al fine di integrare elementi forward looking non presenti nell'informazione storica disponibile. A tali scenari, si aggiungono scenari «puramente» storici (i.e. senza far ricorso al calcolo di un percentile della distribuzione empirica storica), scenari definiti su base judgmental e scenari forniti da fonti esterne (e.g. scenario EBA Stress Test).

Impatti derivanti dalla pandemia Covid-19

A seguito della pandemia Covid-19, il sistema di misurazione e controllo dei rischi, già in essere presso la Banca, non ha subito modifiche rilevanti in quanto già rispondente ai requisiti necessari ad una sana e prudente gestione dei rischi anche nel contesto economico – finanziario

generatosi a seguito dell'insorgenza dell'emergenza sanitaria.

Rischio di prezzo – Portafoglio Bancario

Il portafoglio bancario accoglie particolari tipologie di investimenti in titoli di capitale aventi la finalità di perseguire determinati obiettivi strategici di medio/lungo periodo.

Il rischio di prezzo bancario è gestito dalla Funzione Finanza sulla base di deleghe che ne circoscrivono l'esposizione in termini di partecipazioni strumentali all'attività bancaria, di ammontare massimo investito e di valore percentuale massimo di minusvalenze (soglia di attenzione).

Ad oggi, vista l'attuale operatività, non sono poste in essere operazioni di copertura del rischio di prezzo.

INFORMAZIONI DI NATURA QUANTITATIVA

- 4. PORTAFOGLIO BANCARIO: DISTRIBUZIONE PER DURATA RESIDUA (PER DATA DI RIPREZZAMENTO) DELLE ATTIVITÀ E DELLE PASSIVITÀ FINANZIARIE (EURO)**

Tipologia/Durata residua	A vista	Fino a 3 mesi	Da oltre 3 mesi fino a 6 mesi	Da oltre 6 mesi a fino a 1 anno	Da oltre 1 anno fino a 5 anni	Da oltre 5 anni fino a 10 anni	Oltre 10 anni	Durata indeterminata
1. Attività per cassa	125.603	250.631	213.254	37.334	261.127	15.461	2.537	-
1.1 Titoli di debito	-	49.746	114.655	22.067	76.451	13.076	-	-
- con opzione di rimborso anticipato	-	10	1.048	-	-	-	-	-
- altri	-	49.736	113.607	22.067	76.451	13.076	-	-
1.2 Finanziamenti a banche	86.771	21.722	-	-	57.524	-	-	-
1.3 Finanziamenti a clientela	38.831	179.163	98.599	15.267	127.151	2.385	2.537	-
- c/c	153	-	-	-	-	-	-	-
- altri finanziamenti	38.678	179.163	98.599	15.267	127.151	2.385	2.537	-
- con opzione di rimborso anticipato	-	-	-	-	-	-	-	-
- altri	38.678	179.163	98.599	15.267	127.151	2.385	2.537	-
2. Passività per cassa	238.410	321.510	15.472	53.525	224.591	-	-	-
2.1 Debiti verso clientela	237.936	16.012	13.023	20.726	189.020	-	-	-
- c/c	229.396	16.009	13.012	20.702	38.031	-	-	-
- altri debiti	8.540	3	12	24	150.989	-	-	-
- con opzione di rimborso anticipato	-	-	-	-	-	-	-	-
- altri	8.540	3	12	24	150.989	-	-	-
2.2 Debiti verso banche	474	300.568	2.449	32.799	15.021	-	-	-
- c/c	400	-	-	-	-	-	-	-
- altri debiti	74	300.568	2.449	32.799	15.021	-	-	-
2.3 Titoli di debito	-	4.930	-	-	20.550	-	-	-
- con opzione di rimborso anticipato	-	-	-	-	20.550	-	-	-
- altri	-	4.930	-	-	-	-	-	-
2.4 Altre passività	-	-	-	-	-	-	-	-
- con opzione di rimborso anticipato	-	-	-	-	-	-	-	-
- altri	-	-	-	-	-	-	-	-
3. Derivati finanziari	22	8.325	23.522	7.994	18.930	3.301	-	-
3.1 Con titolo sottostante	-	-	-	-	-	-	-	-
- Opzioni	-	-	-	-	-	-	-	-
+ Posizioni lunghe	-	-	-	-	-	-	-	-
+ Posizioni corte	-	-	-	-	-	-	-	-
- Altri derivati	-	-	-	-	-	-	-	-
+ Posizioni lunghe	-	-	-	-	-	-	-	-
+ Posizioni corte	-	-	-	-	-	-	-	-
3.2 Senza titolo sottostante	22	8.325	23.522	7.994	18.930	3.301	-	-
- Opzioni	22	8.325	23.522	7.994	18.930	3.301	-	-
+ Posizioni lunghe	3	872	3.598	4.343	18.930	3.301	-	-
+ Posizioni corte	19	7.453	19.924	3.651	-	-	-	-
- Altri derivati	-	-	-	-	-	-	-	-
+ Posizioni lunghe	-	-	-	-	-	-	-	-
+ Posizioni corte	-	-	-	-	-	-	-	-
4. Altre operazioni fuori bilancio	-	-	-	-	-	-	-	-
+ Posizioni lunghe	-	-	-	-	-	-	-	-
+ Posizioni corte	-	-	-	-	-	-	-	-

ALTRE VALUTE

Tipologia/Durata residua	A vista	Fino a 3 mesi	Da oltre 3 mesi fino a 6 mesi	Da oltre 6 mesi a fino a 1 anno	Da oltre 1 anno fino a 5 anni	Da oltre 5 anni fino a 10 anni	Oltre 10 anni	Durata indeterminata
1. Attività per cassa	-	-	-	-	-	-	-	-
1.1 Titoli di debito	-	-	-	-	-	-	-	-
- con opzione di rimborso anticipato	-	-	-	-	-	-	-	-
- altri	-	-	-	-	-	-	-	-
1.2 Finanziamenti a banche	-	-	-	-	-	-	-	-
1.3 Finanziamenti a clientela	-	-	-	-	-	-	-	-
- c/c	-	-	-	-	-	-	-	-
- altri finanziamenti	-	-	-	-	-	-	-	-
- con opzione di rimborso anticipato	-	-	-	-	-	-	-	-
- altri	-	-	-	-	-	-	-	-
2. Passività per cassa	-	-	-	-	-	-	-	-
2.1 Debiti verso clientela	-	-	-	-	-	-	-	-
- c/c	-	-	-	-	-	-	-	-
- altri debiti	-	-	-	-	-	-	-	-
- con opzione di rimborso anticipato	-	-	-	-	-	-	-	-
- altri	-	-	-	-	-	-	-	-
2.2 Debiti verso banche	-	-	-	-	-	-	-	-
- c/c	-	-	-	-	-	-	-	-
- altri debiti	-	-	-	-	-	-	-	-
2.3 Titoli di debito	-	-	-	-	-	-	-	-
- con opzione di rimborso anticipato	-	-	-	-	-	-	-	-
- altri	-	-	-	-	-	-	-	-
2.4 Altre passività	-	-	-	-	-	-	-	-
- con opzione di rimborso anticipato	-	-	-	-	-	-	-	-
- altri	-	-	-	-	-	-	-	-
3. Derivati finanziari	-	-	-	-	-	-	-	-
3.1 Con titolo sottostante	-	-	-	-	-	-	-	-
- Opzioni	-	-	-	-	-	-	-	-
+ Posizioni lunghe	-	-	-	-	-	-	-	-
+ Posizioni corte	-	-	-	-	-	-	-	-
- Altri derivati	-	-	-	-	-	-	-	-
+ Posizioni lunghe	-	-	-	-	-	-	-	-
+ Posizioni corte	-	-	-	-	-	-	-	-
3.2 Senza titolo sottostante	-	-	-	-	-	-	-	-
- Opzioni	-	-	-	-	-	-	-	-
+ Posizioni lunghe	-	-	-	-	-	-	-	-
+ Posizioni corte	-	-	-	-	-	-	-	-
- Altri derivati	-	-	-	-	-	-	-	-
+ Posizioni lunghe	-	-	-	-	-	-	-	-
+ Posizioni corte	-	-	-	-	-	-	-	-
4. Altre operazioni fuori bilancio	-	-	-	-	-	-	-	-
+ Posizioni lunghe	-	-	-	-	-	-	-	-
+ Posizioni corte	-	-	-	-	-	-	-	-

5. PORTAFOGLIO BANCARIO: MODELLI INTERNI E ALTRE METODOLOGIE PER L'ANALISI DI SENSITIVITÀ

€/milioni	Scenario	
	-100 bp	+100 bp
Effetto sul valore economico	-0,2	+1,3
Effetto sul margine di interesse	-0,5	+1,2

2.3 RISCHIO DI CAMBIO

INFORMAZIONI DI NATURA QUALITATIVA

D. ASPETTI GENERALI, PROCESSI DI GESTIONE E METODI DI MISURAZIONE DEL RISCHIO DI CAMBIO

Sulla base di quanto previsto dalle Istruzioni di Vigilanza della Banca d'Italia, le BCC-CR nell'esercizio dell'attività in cambi non possono assumere posizioni speculative e devono contenere l'eventuale posizione netta aperta in cambi entro il 2%¹⁵ dei fondi propri (Cfr. Circ. 285/2013, Parte Terza, Capitolo 5, Sezione III). Inoltre, per effetto di tale ultimo vincolo normativo sono escluse dalla disciplina relativa al calcolo dei requisiti patrimoniali per tale tipologia di rischio.

L'operatività in cambi della Banca è estremamente limitata. Il rischio di cambio viene neutralizzato, qualora venga assunta una posizione di impiego in valuta, o tramite una provvista con caratteristiche identiche e speculari rispetto alla stessa oppure attraverso operazioni di copertura con opzioni.

E. ATTIVITÀ DI COPERTURA DEL RISCHIO DI CAMBIO

La Banca non pone in essere operazioni di copertura.

INFORMAZIONI DI NATURA QUANTITATIVA

1. DISTRIBUZIONE PER VALUTA DI DENOMINAZIONE DELLE ATTIVITÀ, DELLE PASSIVITÀ E DEI DERIVATI

Voci	Valute					
	USD	GBP	JPY	CAD	CHF	ALTRE VALUTE
A. Attività finanziarie	-	-	-	-	-	-
A.1 Titoli di debito						
A.2 Titoli di capitale						
A.3 Finanziamenti a banche						
A.4 Finanziamenti a clientela						
A.5 Altre attività finanziarie						
B. Altre attività	433					
C. Passività finanziarie	-	-	-	-	-	-
C.1 Debiti verso banche						
C.2 Debiti verso clientela						
C.3 Titoli di debito						
C.4 Altre passività finanziarie						
D. Altre passività						
E. Derivati finanziari						
- Opzioni						
+ Posizioni lunghe						
+ Posizioni corte						
- Altri derivati						
+ Posizioni lunghe						
+ Posizioni corte						
Totale attività	433	-	-	-	-	-
Totale passività	-	-	-	-	-	-
Sbilancio (+/-)	433	-	-	-	-	-

La Banca ha una trascurabile esposizione al rischio di cambio; pertanto l'effetto delle variazioni nei tassi di cambio sul margine di

¹⁵ Innalzabile fino al 5% previa approvazione da parte della Capogruppo.

intermediazione, sul risultato d'esercizio e sul patrimonio netto è irrilevante.

2. MODELLI INTERNI E ALTRE METODOLOGIE PER L'ANALISI DI SENSITIVITÀ

La Banca non utilizza modelli interni e metodologie alternative per la misurazione dell'esposizione al rischio cambio e per l'analisi di sensitività.

SEZIONE 3 - GLI STRUMENTI DERIVATI E LE POLITICHE DI COPERTURA

3.1 GLI STRUMENTI DERIVATI DI NEGOZIAZIONE

A. DERIVATI FINANZIARI

A.1 DERIVATI FINANZIARI DI NEGOZIAZIONE: VALORI NOZIONALI DI FINE PERIODO

Attività sottostanti/Tipologie derivati	Totale 31/12/2021				Totale 31/12/2020			
	Over the counter				Over the counter			
	Controparti centrali	Senza controparti centrali		Mercati organizzati	Controparti centrali	Senza controparti centrali		Mercati organizzati
		Con accordi di compensazione	Senza accordi di compensazione			Con accordi di compensazione	Senza accordi di compensazione	
1. Titoli di debito e tassi d'interesse	-	-	5.000	-	-	-	5.000	-
a) Opzioni	-	-	-	-	-	-	-	-
b) Swap	-	-	5.000	-	-	-	5.000	-
c) Forward	-	-	-	-	-	-	-	-
d) Futures	-	-	-	-	-	-	-	-
e) Altri	-	-	-	-	-	-	-	-
2. Titoli di capitale e indici azionari	-	-	-	-	-	-	-	-
a) Opzioni	-	-	-	-	-	-	-	-
b) Swap	-	-	-	-	-	-	-	-
c) Forward	-	-	-	-	-	-	-	-
d) Futures	-	-	-	-	-	-	-	-
e) Altri	-	-	-	-	-	-	-	-
3. Valute e oro	-	-	-	-	-	-	-	-
a) Opzioni	-	-	-	-	-	-	-	-
b) Swap	-	-	-	-	-	-	-	-
c) Forward	-	-	-	-	-	-	-	-
d) Futures	-	-	-	-	-	-	-	-
e) Altri	-	-	-	-	-	-	-	-
4. Merci	-	-	-	-	-	-	-	-
5. Altri	-	-	-	-	-	-	-	-
Totale	-	-	5.000	-	-	-	5.000	-

A.2 DERIVATI FINANZIARI DI NEGOZIAZIONE: FAIR VALUE LORDO POSITIVO E NEGATIVO - RIPARTIZIONE PER PRODOTTI

Tipologie derivati	31/12/2021				31/12/2020			
	Over the counter			Mercati organizzati	Over the counter			Mercati organizzati
	Controparti centrali	Senza controparti centrali			Controparti centrali	Senza controparti centrali		
		Con accordi di compensazione	Senza accordi di compensazione			Con accordi di compensazione	Senza accordi di compensazione	
1. Fair value positivo								
a) Opzioni	-	-	-	-	-	-	-	-
b) Interest rate swap	-	-	953	-	-	-	740	-
c) Cross currency swap	-	-	-	-	-	-	-	-
d) Equity swap	-	-	-	-	-	-	-	-
e) Forward	-	-	-	-	-	-	-	-
f) Futures	-	-	-	-	-	-	-	-
g) Altri	-	-	-	-	-	-	-	-
Totale	-	-	953	-	-	-	740	-
2. Fair value negativo								
a) Opzioni	-	-	-	-	-	-	-	-
b) Interest rate swap	-	-	-	-	-	-	-	-
c) Cross currency swap	-	-	-	-	-	-	-	-
d) Equity swap	-	-	-	-	-	-	-	-
e) Forward	-	-	-	-	-	-	-	-
f) Futures	-	-	-	-	-	-	-	-
g) Altri	-	-	-	-	-	-	-	-
Totale	-	-	-	-	-	-	-	-

A.3 DERIVATI FINANZIARI DI NEGOZIAZIONE OTC: VALORI NOZIONALI, FAIR VALUE LORDO POSITIVO E NEGATIVO PER CONTROPARTI

Attività sottostanti	Controparti centrali	Banche	Altre società finanziarie
Contratti non rientranti in accordi di compensazione			
1) Titoli di debito e tassi d'interesse			
- valore nozionale	X	5.000	-
- fair value positivo	X	953	-
- fair value negativo	X	-	-
2) Titoli di capitale e indici azionari			
- valore nozionale	X	-	-
- fair value positivo	X	-	-
- fair value negativo	X	-	-
3) Valute e oro			
- valore nozionale	X	-	-
- fair value positivo	X	-	-
- fair value negativo	X	-	-
4) Merci			
- valore nozionale	X	-	-
- fair value positivo	X	-	-
- fair value negativo	X	-	-
5) Altri			
- valore nozionale	X	-	-
- fair value positivo	X	-	-
- fair value negativo	X	-	-
Contratti rientranti in accordi di compensazione			
1) Titoli di debito e tassi d'interesse			
- valore nozionale	-	-	-
- fair value positivo	-	-	-
- fair value negativo	-	-	-
2) Titoli di capitale e indici azionari			
- valore nozionale	-	-	-
- fair value positivo	-	-	-
- fair value negativo	-	-	-
3) Valute e oro			
- valore nozionale	-	-	-
- fair value positivo	-	-	-
- fair value negativo	-	-	-
4) Merci			
- valore nozionale	-	-	-
- fair value positivo	-	-	-
- fair value negativo	-	-	-
5) Altri			
- valore nozionale	-	-	-
- fair value positivo	-	-	-
- fair value negativo	-	-	-

A.4 VITA RESIDUA DEI DERIVATI FINANZIARI DI NEGOZIAZIONE OTC: VALORI NOZIONALI

Sottostanti/Vita residua	Fino ad 1 anno	Oltre 1 anno e fino a 5 anni	Oltre 5 anni	Totale
A.1 Derivati finanziari su titoli di debito e tassi di interesse	5.000	-	-	5.000
A.2 Derivati finanziari su titoli di capitale ed indici azionari	-	-	-	-
A.3 Derivati finanziari su valute e oro	-	-	-	-
A.4 Derivati finanziari su merci	-	-	-	-
A.5 Altri derivati finanziari	-	-	-	-
Totale 31/12/2021	5.000	-	-	5.000
Totale 31/12/2020	5.000	-	-	5.000

B. DERIVATI CREDITIZI

La presente informativa non è compilata in quanto alla data di riferimento del bilancio la fattispecie non sussiste.

3.2 LE COPERTURE CONTABILI**INFORMAZIONI DI NATURA QUALITATIVA****F. ATTIVITÀ DI COPERTURA DEL FAIR VALUE**

La Banca non pone in essere operazioni di copertura del *fair value*, né di natura contabile né di natura gestionale.

G. ATTIVITÀ DI COPERTURA DEI FLUSSI FINANZIARI

La Banca non pone in essere operazioni di copertura di cash flow, ossia coperture dell'esposizione alla variabilità dei flussi finanziari associati a strumenti finanziari a tasso variabile.

H. ATTIVITÀ DI COPERTURA DI INVESTIMENTI ESTERI

La Banca non pone in essere operazioni di copertura di investimenti esteri.

I. STRUMENTI DI COPERTURA

La Banca non pone in essere operazioni di copertura.

J. ELEMENTI COPERTI

Come illustrato ai punti precedenti, non sussistono elementi coperti.

INFORMAZIONI DI NATURA QUANTITATIVA

C. DERIVATI FINANZIARI DI COPERTURA

La presente informativa non è compilata in quanto alla data di riferimento del bilancio la fattispecie non sussiste.

D. DERIVATI CREDITIZI DI COPERTURA

La presente informativa non è compilata in quanto alla data di riferimento del bilancio la fattispecie non sussiste.

E. STRUMENTI NON DERIVATI DI COPERTURA

La presente informativa non è compilata in quanto alla data di riferimento del bilancio la fattispecie non sussiste.

F. STRUMENTI COPERTI

La presente informativa non è compilata in quanto alla data di riferimento del bilancio la fattispecie non sussiste.

G. EFFETTI DELLE OPERAZIONI DI COPERTURA A PATRIMONIO NETTO

La presente informativa non è compilata in quanto alla data di riferimento del bilancio la fattispecie non sussiste.

H. DERIVATI FINANZIARI E CREDITIZI

La presente informativa non è compilata in quanto alla data di riferimento del bilancio la fattispecie non sussiste.

SEZIONE 4 - RISCHIO DI LIQUIDITÀ

INFORMATIVA DI NATURA QUALITATIVA

A. ASPETTI GENERALI, PROCESSI DI GESTIONE E METODI DI MISURAZIONE DEL RISCHIO DI LIQUIDITÀ

Si definisce rischio di liquidità la possibilità che la Banca non riesca a mantenere i propri impegni di pagamento a causa dell'incapacità di reperire nuovi fondi (*Funding liquidity risk*) e/o di smobilizzare le proprie attività sul mercato (*Market liquidity risk*), ovvero di essere costretta a sostenere costi molto alti per far fronte a tali impegni. Il *Funding liquidity risk*, a sua volta, può essere distinto tra:

- *Mismatching liquidity risk*, consistente nel rischio connesso al differente profilo temporale delle entrate e delle uscite di cassa determinato dal disallineamento delle scadenze delle attività e delle passività finanziarie di (e fuori) bilancio; e
- *Contingency liquidity risk*, ossia il rischio che eventi inattesi possano richiedere un ammontare di disponibilità liquide superiore a quanto precedentemente previsto dalla banca per far fronte agli impegni di pagamento; tale rischio può essere generato da eventi quali il mancato rimborso di finanziamenti, la necessità di finanziare nuovi *assets*, la difficoltà di vendere *assets* liquidi o di ottenere nuovi finanziamenti in caso di crisi di liquidità;
- *Collateral liquidity risk*, ossia il rischio che la banca, a fronte di variazioni avverse del fair value degli strumenti finanziari, sia contrattualmente chiamata a ripristinare i margini di riferimento mediante *collateral*/margini per cassa;
- *Operational liquidity risk*, ossia il rischio che la banca non riesca a far fronte alle obbligazioni correnti (in orizzonte di brevissimo termine o infragiornaliero) pur rimanendo in condizioni di solvibilità finanziaria.

Il rischio di liquidità può essere generato da diversi fattori sia interni, sia esterni alla Banca. Le fonti del rischio di liquidità possono, pertanto, essere distinte nelle seguenti macro-categorie:

- endogene: rappresentate da eventi negativi specifici della Banca (ad es. deterioramento del merito creditizio della Banca e perdita di fiducia da parte dei creditori);
- esogene: quando l'origine del rischio è riconducibile ad eventi negativi non direttamente controllabili da parte della Banca (crisi politiche, crisi finanziarie, eventi catastrofici, ecc.) che determinano situazioni di tensione di liquidità sui mercati;
- combinazioni delle precedenti.

La Banca ha recepito la Politica di Gruppo finalizzata a disciplinare il framework di governo e controllo del rischio di liquidità per il Gruppo Bancario Cooperativo Iccrea, il modello di gestione e i principi e le regole per l'identificazione, la misurazione e il monitoraggio del rischio in parola e per il liquidity stress test. Le attività di identificazione, misurazione e monitoraggio del rischio di liquidità, oggetto di revisione periodica, fanno parte del più generale Processo di Gestione dei Rischi (PGR) di Gruppo. Il PGR è una componente del modello organizzativo, lo attraversa trasversalmente in tutti i comparti operativi in cui si assumono e si gestiscono rischi, e stabilisce che in ciascun comparto siano previste attività di identificazione, valutazione (o misurazione), monitoraggio, prevenzione e mitigazione dei rischi stessi, definendo altresì le modalità (i criteri, i metodi e i mezzi) con le quali tali attività sono svolte.

È vigente un accordo di liquidità infragruppo, perfezionato nei primi mesi del 2019, che garantisce alla Banca, tra l'altro, la disponibilità di risorse finanziarie in caso di necessità.

A seguito della sottoscrizione dell'accordo la BCE, accogliendo la richiesta formulata da Iccrea Banca, ha concesso a Banca Mediocredito FVG, a partire dal 30 dicembre 2019, la deroga dall'applicazione dei requisiti prudenziali di liquidità nonché degli obblighi di segnalazione come previsti dal Regolamento (UE) 575/2013.

Tale deroga consente a Banca Mediocredito di riconsiderare talune impostazioni della gestione della liquidità e del suo portafoglio delle attività finanziarie.

Dal punto di vista organizzativo la Banca ha individuato nella Funzione Finanza la struttura deputata a presidiare il processo di gestione del rischio di liquidità.

La fase di identificazione del rischio di liquidità si caratterizza in relazione al diverso orizzonte di osservazione:

- **liquidità operativa** suddivisa su due livelli tra loro complementari:
 - liquidità infra-giornaliera e di brevissimo termine: effettuata su base giornaliera, è finalizzata all'identificazione delle categorie di rischio che incidono sulla capacità della Banca di assicurare, puntualmente e su orizzonti temporali di brevissimo termine, il bilanciamento dei flussi monetari in entrata e in uscita, nonché la dotazione di un ammontare di disponibilità liquide adeguato a fronteggiare il rispetto del requisito di copertura della liquidità (Liquidity Coverage Ratio - LCR);

- liquidità di breve termine: identificazione delle categorie di rischio che incidono sulla capacità della Banca di far fronte ai propri impegni di pagamento, previsti ed imprevisi, in un orizzonte temporale di breve termine (fino a 12 mesi);
- **liquidità strutturale** individuazione di eventuali cause di squilibri strutturali tra le attività e le passività con scadenza oltre l'anno e raccordo con la gestione della liquidità di breve termine nonché pianificazione delle azioni atte a prevenire il futuro formarsi di carenze di liquidità.

Il profilo di liquidità e dunque la sua esposizione al *liquidity risk* è strettamente correlato al modello di business adottato, alla composizione dello stato patrimoniale - in termini di poste dell'attivo, del passivo e fuori bilancio - nonché al relativo profilo per scadenze.

Il processo di identificazione e classificazione dei fattori di rischio connessi ai profili di liquidità operativa e strutturale ha l'obiettivo di definire gli elementi che, in termini di esposizione al rischio, possono indurre un deterioramento nella posizione di liquidità al manifestarsi di eventi di stress endogeni e/o esogeni.

La misurazione del rischio di liquidità consiste nelle attività volte a rilevare e quantificare in modo completo, corretto e tempestivo l'esposizione a tale rischio in relazione all'orizzonte di osservazione. La misurazione del rischio si fonda su una ricognizione dei flussi (inflows) e deflussi (outflows) di cassa attesi – e dei conseguenti sbilanci o eccedenze – nelle diverse fasce di scadenza residua che compongono la maturity ladder ed è effettuata con le finalità di:

- monitoraggio del profilo di rischio in condizioni di "business as usual", mediante il controllo del complessivo sistema degli indicatori che caratterizzano il *Liquidity Risk Framework*;
- esecuzione delle attività di stress test, che prevedono la determinazione della posizione di liquidità in scenari avversi, severi ma plausibili, valutandone l'impatto a livello individuale.

La misurazione della posizione di rischio è effettuata attraverso l'utilizzo di modelli, specifici indicatori e "metriche addizionali" sviluppati internamente ovvero regolamentari.

L'analisi dei profili di scadenza dipende in maniera sostanziale dalle assunzioni sui flussi di cassa futuri associati alle diverse posizioni attive e passive, di bilancio e fuori bilancio, che tengono conto della scadenza economica degli elementi di bilancio piuttosto che di quella contrattuale, fatti salvi ragionevoli criteri di prudenza.

Con l'entrata in vigore della Politica di Gruppo, la Capogruppo del GBCI, al fine di consentire l'attuazione dei processi di monitoraggio, ha sviluppato un sistema di misurazione dei rischi a livello accentrato e dei Dashboard utilizzati dal Risk Manager locale e dalla funzione di gestione per monitorare il posizionamento degli indicatori di rischio ed analizzare il profilo di liquidità. In particolare, la Banca monitora la propria esposizione al rischio di liquidità attraverso:

- gli indicatori di liquidità inclusi nei framework RAS/EWS, ossia il Liquidity Coverage Ratio, il Net Stable Funding Ratio e le Riserve di liquidità;
- gli indicatori Risk Limits e gli indicatori di monitoraggio relativi sia al rischio di liquidità operativa che strutturale e
- la costante verifica della *maturity ladder* che, attraverso la costruzione degli sbilanci (gap) periodali e cumulati, consente di determinare e valutare il fabbisogno (o surplus) finanziario della Banca nell'orizzonte temporale considerato.

I controlli di secondo livello, svolti dalla Funzione Risk Management, sono volti a monitorare l'esposizione al rischio di liquidità al fine di predisporre la reportistica da inviare alle strutture competenti ed avviare i meccanismi di escalation, con la collaborazione delle funzioni di gestione, qualora si verifici lo sconfinamento dei limiti definiti. L'attività di controllo si basa sulla valutazione e misurazione del posizionamento degli indicatori di rischio previsti dal framework di Risk Governance. L'efficacia del monitoraggio sul rispetto dei limiti è funzionale:

- alla tempestiva identificazione delle dinamiche del risk profile che possano compromettere il raggiungimento dei limiti di rischio definiti;
- alla tempestiva attivazione di piani di rientro al verificarsi di determinate condizioni ed in funzione della "magnitudo" dello sfioramento rilevato.

Le attività di controllo e monitoraggio del rischio di liquidità sono svolte nel quadro di autoregolamentazione interna. A livello operativo la comunicazione tra le funzioni di gestione e il Risk Management avviene quotidianamente attraverso approfondite discussioni sulle dinamiche dei rischi che aumentano la consapevolezza dei profili di rischio assunti (in coerenza con gli obiettivi reddituali definiti), facilitando in tal modo la definizione di appropriate scelte gestionali.

Un ulteriore livello di comunicazione si concretizza nel sistema di reporting che rappresenta uno strumento di supporto decisionale finalizzato a fornire alle diverse unità organizzative coinvolte un'adeguata e tempestiva informativa sotto il profilo sia strategico che operativo. I contenuti, il livello di analiticità e la periodicità di elaborazione della reportistica sono quindi definiti in funzione degli obiettivi e dei ruoli assegnati ai differenti destinatari, in modo da consentire una facile consultazione, un'immediata percezione della situazione ed una esaustiva comprensione dei fenomeni in atto.

In particolare, la Funzione Risk Management svolge attività di monitoraggio e reporting codificate e formalizzate all'interno del Risk Appetite Framework e delle Politiche di rischio, attraverso la predisposizione della reportistica periodica e fornendo dunque adeguata disclosure alle

Funzioni di Gestione, alla Direzione Generale e al Consiglio di Amministrazione.

La posizione di liquidità della Banca viene monitorata nel normale corso degli affari e in condizioni di stress. In tale contesto, la Capogruppo ha definito un framework di stress test sugli indicatori che caratterizzano il c.d. Liquidity Risk Framework.

Le analisi di stress test sono finalizzate a misurare quanto la posizione di liquidità aziendale si possa deteriorare in presenza di condizioni di mercato particolarmente sfavorevoli, consentendo quindi di verificarne la robustezza.

Gli obiettivi che si intendono perseguire con le prove di stress sono pertanto:

- verificare la capacità della Banca di far fronte a crisi di liquidità imprevedute nel primo periodo in cui queste si verificano e prima di avviare interventi volti a modificare la struttura dell'attivo o del passivo;
- verificare le aree di vulnerabilità insite nel profilo di liquidità, valutando le possibili interconnessioni tra le diverse categorie di rischio, nell'ambito del monitoraggio periodico;
- calibrare il livello delle soglie di rischio specifiche per gli indicatori di RAS e Risk Limits per la liquidità operativa e strutturale, accertando che i limiti previsti determinino il mantenimento di un profilo di liquidità entro livelli tali da assicurare che eventuali azioni di copertura non compromettano le strategie di business;
- verificare la fattibilità del piano di funding ipotizzato anche sulla base dei risultati ottenuti dall'analisi di stress.

In armonia con quanto previsto dal quadro normativo di riferimento, la banca identifica e definisce scenari caratterizzati da ipotesi di stress riconducibili al manifestarsi di eventi di tipo sistemico e/o idiosincratico con l'obiettivo di testare le potenziali vulnerabilità del suo profilo di liquidità.

In funzione della finalità dell'analisi, sono definiti l'orizzonte temporale dell'esercizio di stress, la velocità di propagazione degli shock e l'approccio da adottare ai fini della proiezione dell'operatività (statico/dinamico).

Le tipologie di stress test che ne caratterizzano l'intero framework prevedono il verificarsi di eventi severi ma plausibili e ragionevoli (scenari), classificabili in tre differenti categorie:

- scenario di stress causato da eventi di natura sistemica, ossia un evento (o combinazioni di più eventi) a valere su specifiche variabili macroeconomiche il cui verificarsi genera/comporta conseguenze negative per l'intero sistema finanziario e/o per l'economia reale e di conseguenza per la Banca;
- scenario di stress causato da eventi specifici (idiosincratici), ossia un evento (o combinazioni di più eventi) il cui verificarsi, genera/comporta gravi conseguenze negative per la Banca. Nella definizione di tali eventi è stata svolta una specifica analisi che considera gli specifici profili organizzativi, operativi e di rischio che contraddistinguono la Banca;
- scenario di stress che deriva da una combinazione di eventi specifici e di sistema ossia il verificarsi di eventi combinati che si verificano all'interno di un medesimo scenario.

Per la costruzione degli scenari di stress sia di tipo sistemico che idiosincratico, l'impianto metodologico sottostante prevede di identificare le singole tipologie di rischio di liquidità e le voci di raccolta / impiego su cui tali rischi hanno effetto, in modo da poter stimare i flussi in entrata e in uscita ai fini del gap di liquidità e di verificare la stabilità degli indicatori di rischio e della capacità della Banca di far fronte alle possibili tensioni di liquidità.

Per ogni scenario considerato, infatti, sono previsti degli eventi (shock) riferibili alle principali variabili di rischio, identificate secondo logiche coerenti con il framework complessivo di stress test definito e che permettono di associare specifici livelli di propagazione e relativo impatto sugli indicatori.

La Banca ha registrato una buona disponibilità di risorse liquide in virtù sia della composizione dei propri *asset*, formati prevalentemente da strumenti finanziari liquidi di alta qualità ed *eligible* per operazioni di rifinanziamento con l'Eurosistema.

L'esposizione della Banca a flussi di cassa in uscita inattesi riguardano principalmente:

- le poste che non presentano una scadenza definita (in primis conti correnti passivi e depositi liberi);
- le passività a scadenza che, su richiesta del depositante, possono essere rimborsate anticipatamente;
- gli impegni di scambio di garanzie reali derivanti dagli accordi di marginazione relativi all'operatività in derivati OTC.

Il ricorso al rifinanziamento presso la BCE ammonta a 300 milioni ed è rappresentato esclusivamente da raccolta riveniente dalla partecipazione, attraverso Iccrea come banca capofila, alle operazioni di rifinanziamento denominate *Targeted Long Term Refinancing Operations* (TLTRO).

Dal punto di vista strutturale, la Banca, al 31 dicembre 2021 presenta una struttura per fasce di scadenza equilibrata in quanto dispone di un ammontare di provvista stabile sufficiente a bilanciare le attività a medio – lungo termine. In particolare, con riferimento al profilo di scadenza, l'ammontare delle attività a medio lungo termine, rappresentate principalmente dai mutui e dai prestiti verso clientela, risulta bilanciato dalla

provvista stabile, rappresentata dalle passività a scadenza medio/lungo termine e dalle passività a vista che presentano, comunque, in base alle caratteristiche contrattuali e dei depositanti, elevati tassi di stabilità. Al fine di contenere l'esposizione al rischio di liquidità strutturale si specifica, inoltre, che risultano assai contenuti gli investimenti in titoli diversi da attività liquide (ad esempio titoli bancari, OICR, azioni), così come le immobilizzazioni (materiali ed immateriali).

IMPATTI DERIVANTI DALLA PANDEMIA COVID-19

A seguito della pandemia Covid-19, il sistema di misurazione e controllo dei rischi, già in essere presso la Banca, non ha subito modifiche rilevanti in quanto già rispondente ai requisiti necessari ad una sana e prudente gestione dei rischi anche nel contesto economico – finanziario generatosi a seguito dell'insorgenza dell'emergenza sanitaria.

INFORMAZIONI SULLE OPERAZIONI DI AUTO-CARTOLARIZZAZIONE POSTE IN ESSERE DALLA BANCA

OPERAZIONE DI CARTOLARIZZAZIONE ALCHERA

L'operazione di auto-cartolarizzazione è stata oggetto di unwinding concluso nel mese di marzo 2021 con il riacquisto dei crediti originariamente ceduti.

In ogni caso si riepilogano, di seguito, le caratteristiche salienti dell'operazione.

In data 26 giugno 2013 si è perfezionata l'operazione di cartolarizzazione multioriginator realizzata da Banca Mediocredito del Friuli Venezia Giulia in compartecipazione con Cassa di Risparmio di Saluzzo Spa e Banca Cassa di Risparmio di Savigliano Spa attraverso l'emissione di titoli asset backed securities da parte della società per la cartolarizzazione Alchera Spv, società costituita ai sensi della Legge 130/99.

In particolare, la società Alchera Spv ha emesso:

- titoli senior ammontano a complessivi Euro 419.000.000,00 (sottoscritti da Mediocredito FVG per Euro 112.500.000,00 pari al 26,85%), sono quotati presso la Borsa d'Irlanda, hanno ottenuto un rating pari ad A+ da parte di Standard & Poor's Credit Market Services Italy e pari ad A da parte di DBRS Ratings Limited ed hanno i requisiti per essere utilizzati per operazioni di rifinanziamento con la Banca Centrale Europea;
- titoli junior 240.450.000,00 (sottoscritti da Mediocredito FVG per euro 64.560.000,00 pari al 26,85%). La differenza tra il prezzo dei crediti ceduti ed il valore nominale complessivo dei titoli, arrotondata ad euro 16.810.000,00 è stata versata dalle banche partecipanti per cassa (quota di spettanza di Mediocredito FVG Euro 4.513.425,00 pari al 26,85%) ed ha costituito una riserva del veicolo.

L'operazione ha ad oggetto un portafoglio di crediti in bonis derivanti da mutui retail.

I titoli sono stati sottoscritti pro quota di partecipazione da Banca Mediocredito del Friuli Venezia Giulia Spa con finalità di rifinanziamento o di garanzia.

I crediti cartolarizzati sono seguiti con i medesimi criteri e dalle stesse strutture deputate alla gestione degli altri crediti non cartolarizzati. L'operazione viene pertanto monitorata quotidianamente dalla Banca in termini di incassi e di gestione dei rapporti con il veicolo; mensilmente viene prodotta la rendicontazione periodica. Ad ogni scadenza trimestrale la struttura interna informa il Consiglio di Amministrazione illustrando l'andamento complessivo degli incassi totali e di periodo, delle posizioni ad andamento anomalo e dei pagamenti effettuati dal veicolo.

Nel rispetto del principio di prevalenza della sostanza sulla forma previsto dai principi contabili internazionali, non essendo stati sostanzialmente trasferiti tutti i rischi e i benefici connessi al portafoglio crediti, i crediti ceduti restano iscritti nell'attivo patrimoniale, mentre i titoli sottoscritti e i relativi interessi percepiti non sono direttamente inclusi nella situazione patrimoniale-economica.

In data 1° febbraio 2017 si è perfezionata l'operazione di ristrutturazione dell'operazione Alchera che ha comportato la cessione da parte della Banca a favore della Società di un ulteriore portafoglio di crediti inerenti a mutui di proprietà della Banca, chirografari e/o assistiti da ipoteche volontarie su beni immobili, per un valore complessivo di circa 65 milioni di euro. A questa operazione hanno aderito anche Cassa di Risparmio di Cento Spa e Banca Alpi Marittime Scpa, mentre Cassa di Risparmio di Saluzzo Spa ne è uscita cedendo i propri titoli. Il nuovo tranching fornito dalle Agenzie di Rating è stato il seguente:

Class A -2017: 65% del valore nominale complessivo dell'emissione;

Class M: 10% del valore nominale complessivo dell'emissione;

Class J -2017: 25% del valore nominale complessivo dell'emissione.

Dopo l'operazione di ristrutturazione la Banca ha complessivamente sottoscritto:

Euro 80.904.000 di Titoli Senior;

Euro 14.981.000 di Titoli Mezzanini;

Euro 33.730.000 dei Titoli Junior.

La Banca non detiene quote partecipative nel veicolo.

OPERAZIONE DI CARTOLARIZZAZIONE GIANO

L'operazione di auto-cartolarizzazione è stata oggetto di unwinding concluso nel mese di dicembre 2021 con il riacquisto dei crediti originariamente ceduti.

In ogni caso si riepilogano, di seguito, le caratteristiche salienti dell'operazione.

Nel terzo trimestre 2015 si è perfezionata l'operazione di cartolarizzazione realizzata da Banca Mediocredito del Friuli Venezia Giulia attraverso la cessione di un portafoglio di crediti in bonis derivanti da contratti di leasing e la conseguente emissione di titoli asset backed securities da parte della società per la cartolarizzazione Giano Spv, società costituita ai sensi della Legge 130/99. Il portafoglio ceduto è costituito da 369 contratti per un ammontare complessivo di circa euro 173 milioni.

In particolare, la società Giano Spv ha emesso:

- titoli senior per complessivi euro 124.600.000,00, sottoscritti da Mediocredito FVG;
- titoli junior per complessivi euro 51.050.000,00, sottoscritti da Mediocredito FVG.

In questa operazione la Banca ha assunto anche il ruolo di Paying Agent e di Account Bank con conseguente apertura dei conti correnti intestati a Giano Spv presso Banca Mediocredito del Friuli Venezia Giulia Spa, aspetto questo che consente la gestione interna dei flussi di liquidità connessi all'operazione.

I titoli senior, sottoscritti integralmente da Banca Mediocredito del Friuli Venezia Giulia Spa, sono stati utilizzati come collaterale in una operazione di Repo con una banca terza.

I crediti cartolarizzati sono seguiti con i medesimi criteri e dalle stesse strutture deputate alla gestione degli altri crediti non cartolarizzati. L'operazione viene pertanto monitorata quotidianamente dalla Banca in termini di incassi e di gestione dei rapporti con il veicolo; mensilmente viene prodotta la rendicontazione periodica. Ad ogni scadenza trimestrale la struttura interna informa il Consiglio di Amministrazione illustrando l'andamento complessivo degli incassi totali e di periodo, delle posizioni ad andamento anomalo e dei pagamenti effettuati dal veicolo.

Nel rispetto del principio di prevalenza della sostanza sulla forma previsto dai principi contabili internazionali, non essendo stati sostanzialmente trasferiti tutti i rischi e i benefici connessi al portafoglio crediti, i crediti ceduti restano iscritti nell'attivo patrimoniale, mentre i titoli sottoscritti e i relativi interessi percepiti non sono direttamente inclusi nella situazione patrimoniale-economica.

La Banca non detiene quote partecipative nel veicolo.

INFORMAZIONI DI NATURA QUANTITATIVA

3. DISTRIBUZIONE TEMPORALE PER DURATA RESIDUA CONTRATTUALE DELLE ATTIVITÀ E PASSIVITÀ FINANZIARIE

(EURO)

Voci/ Scaglioni temporali	A vista	Da oltre 1 giorno a 7 giorni	Da oltre 7 giorni a 15 giorni	Da oltre 15 giorni a 1 mese	Da oltre 1 mese fino a 3 mesi	Da oltre 3 mesi fino a 6 mesi	Da oltre 6 mesi fino a 1 anno	Da oltre 1 anno fino a 5 anni	Oltre 5 anni	Durata Indeterminata
A. Attività per cassa	120.487	798	470	2.283	18.678	41.953	77.174	466.355	94.490	21.726
A.1 Titoli di Stato	-	-	240	-	108	18.114	22.798	208.000	18.831	-
A.2 Altri titoli di debito	-	-	-	1	-	135	137	405	5.309	-
A.3 Quote OICR	24.186	-	-	-	-	-	-	-	-	-
A.4 Finanziamenti	96.302	798	231	2.282	18.570	23.704	54.239	257.950	70.350	21.726
- Banche	86.771	-	-	-	-	-	-	57.486	-	21.726
- Clientela	9.530	798	231	2.282	18.570	23.704	54.239	200.464	70.350	-
B. Passività per cassa	259.027	1.626	1.792	3.443	10.378	15.833	54.112	381.996	7.622	-
B.1 Depositi e conti correnti	230.274	1.626	1.792	3.443	9.247	13.180	21.035	41.391	-	-
- Banche	400	-	-	-	-	-	-	-	-	-
- Clientela	229.874	1.626	1.792	3.443	9.247	13.180	21.035	41.391	-	-
B.2 Titoli di debito	-	-	-	-	380	873	-	25.000	-	-
B.3 Altre passività	28.752	-	-	-	751	1.780	33.077	315.604	7.622	-
C. Operazioni "fuori bilancio"										
C.1 Derivati finanziari con scambio di capitale										
- Posizioni lunghe	-	-	-	-	-	-	-	-	-	-
- Posizioni corte	-	-	-	-	-	-	-	-	-	-
C.2 Derivati finanziari senza scambio di capitale										
- Posizioni lunghe	953	-	-	-	-	-	-	-	-	-
- Posizioni corte	-	-	-	-	-	-	-	-	-	-
C.3 Depositi e finanziamenti da ricevere										
- Posizioni lunghe	-	-	-	-	-	-	-	-	-	-
- Posizioni corte	-	-	-	-	-	-	-	-	-	-
C.4 Impegni a erogare fondi										
- Posizioni lunghe	-	-	-	-	-	-	-	-	-	-
- Posizioni corte	-	-	-	-	-	-	-	-	-	-
C.5 Garanzie finanziarie rilasciate	-	-	-	-	-	-	-	-	-	-
C.6 Garanzie finanziarie ricevute	-	-	-	-	-	-	-	-	-	-
C.7 Derivati creditizi con scambio di capitale										
- Posizioni lunghe	-	-	-	-	-	-	-	-	-	-
- Posizioni corte	-	-	-	-	-	-	-	-	-	-
C.8 Derivati creditizi senza scambio di capitale										
- Posizioni lunghe	-	-	-	-	-	-	-	-	-	-
- Posizioni corte	-	-	-	-	-	-	-	-	-	-

(ALTRE VALUTE)

Voci/ Scaglioni temporali	A vista	Da oltre 1 giorno a 7 giorni	Da oltre 7 giorni a 15 giorni	Da oltre 15 giorni a 1 mese	Da oltre 1 mese fino a 3 mesi	Da oltre 3 mesi fino a 6 mesi	Da oltre 6 mesi fino a 1 anno	Da oltre 1 anno fino a 5 anni	Oltre 5 anni	Durata Indeterminata
A. Attività per cassa	-	-	-	-	-	-	-	-	-	-
A.1 Titoli di Stato	-	-	-	-	-	-	-	-	-	-
A.2 Altri titoli di debito	-	-	-	-	-	-	-	-	-	-
A.3 Quote OICR	-	-	-	-	-	-	-	-	-	-
A.4 Finanziamenti	-	-	-	-	-	-	-	-	-	-
- Banche	-	-	-	-	-	-	-	-	-	-
- Clientela	-	-	-	-	-	-	-	-	-	-
B. Passività per cassa	-	-	-	-	-	-	-	-	-	-
B.1 Depositi e conti correnti	-	-	-	-	-	-	-	-	-	-
- Banche	-	-	-	-	-	-	-	-	-	-
- Clientela	-	-	-	-	-	-	-	-	-	-
B.2 Titoli di debito	-	-	-	-	-	-	-	-	-	-
B.3 Altre passività	-	-	-	-	-	-	-	-	-	-
C. Operazioni "fuori bilancio"										
C.1 Derivati finanziari con scambio di capitale										
- Posizioni lunghe	-	-	-	-	-	-	-	-	-	-
- Posizioni corte	-	-	-	-	-	-	-	-	-	-
C.2 Derivati finanziari senza scambio di capitale										
- Posizioni lunghe	-	-	-	-	-	-	-	-	-	-
- Posizioni corte	-	-	-	-	-	-	-	-	-	-
C.3 Depositi e finanziamenti da ricevere										
- Posizioni lunghe	-	-	-	-	-	-	-	-	-	-
- Posizioni corte	-	-	-	-	-	-	-	-	-	-
C.4 Impegni a erogare fondi										
- Posizioni lunghe	-	-	-	-	-	-	-	-	-	-
- Posizioni corte	-	-	-	-	-	-	-	-	-	-
C.5 Garanzie finanziarie rilasciate	-	-	-	-	-	-	-	-	-	-
C.6 Garanzie finanziarie ricevute	-	-	-	-	-	-	-	-	-	-
C.7 Derivati creditizi con scambio di capitale										
- Posizioni lunghe	-	-	-	-	-	-	-	-	-	-
- Posizioni corte	-	-	-	-	-	-	-	-	-	-
C.8 Derivati creditizi senza scambio di capitale										
- Posizioni lunghe	-	-	-	-	-	-	-	-	-	-
- Posizioni corte	-	-	-	-	-	-	-	-	-	-

SEZIONE 5 - RISCHI OPERATIVI

INFORMAZIONI DI NATURA QUALITATIVA

A. ASPETTI GENERALI, PROCESSI DI GESTIONE E METODI DI MISURAZIONE DEL RISCHIO OPERATIVO

NATURA DEL RISCHIO OPERATIVO

Il rischio operativo, così come definito dalla regolamentazione prudenziale, è il rischio di subire perdite derivanti dalla inadeguatezza o dalla disfunzione di procedure, risorse umane e sistemi interni, oppure da eventi esogeni. Tale definizione include il rischio legale, ma non considera quello reputazionale e strategico.

Il rischio operativo, in quanto tale, è un rischio puro, essendo ad esso connesse solo manifestazioni negative dell'evento. Tali manifestazioni sono direttamente riconducibili all'attività della Banca e riguardano l'intera struttura della stessa (governo, business e supporto).

PRINCIPALI FONTI DI MANIFESTAZIONE

Il rischio operativo, connaturato nell'esercizio dell'attività bancaria, è generato trasversalmente da tutti i processi aziendali. In generale, le principali fonti di manifestazione del rischio operativo sono riconducibili alle frodi interne, alle frodi esterne, ai rapporti di impiego e sicurezza sul lavoro, agli obblighi professionali verso i clienti ovvero alla natura o caratteristiche dei prodotti, ai danni da eventi esterni, alla disfunzione dei sistemi informatici e all'esecuzione, consegna e gestione dei processi. Nell'ambito dei rischi operativi, risultano significative le seguenti sottocategorie di rischio, enucleate dalle stesse disposizioni di vigilanza:

- il rischio informatico ossia il rischio di incorrere in perdite economiche, di reputazione e di quote di mercato in relazione all'utilizzo di tecnologia dell'informazione e della comunicazione (*Information and Communication Technology – ICT*);
- il rischio di esternalizzazione ossia legato alla scelta di esternalizzare a terzi fornitori lo svolgimento di una o più attività aziendali.

STRUTTURA ORGANIZZATIVA PREPOSTA AL CONTROLLO DEL RISCHIO

La Banca ha provveduto alla definizione di responsabilità ed attribuzioni organizzative articolate sia sugli Organi di Vertice che sulle unità organizzative aziendali, finalizzate al presidio del rischio in esame.

In particolare, il Consiglio di Amministrazione è responsabile dell'istituzione e del mantenimento di un efficace Sistema di Misurazione e Controllo del Rischio Operativo. La Direzione Generale, in coerenza con il modello di business ed il grado di esposizione ai rischi definito dal Consiglio di Amministrazione, predispone le misure necessarie ad assicurare l'attuazione ed il corretto funzionamento del sistema di monitoraggio e gestione del Rischio Operativo, assicurando che siano stati stabiliti canali di comunicazione efficaci, al fine di garantire che tutto il personale sia a conoscenza delle politiche e delle procedure rilevanti relative al sistema di gestione del Rischio Operativo. In tale ambito, gestisce le problematiche e le criticità relative agli aspetti organizzativi ed operativi dell'attività di gestione del Rischio Operativo. Il Collegio Sindacale, nell'ambito delle proprie funzioni istituzionali di sorveglianza, vigila sul grado di adeguatezza del sistema di gestione e controllo del rischio adottato, sul suo concreto funzionamento e sulla rispondenza ai requisiti stabiliti dalla normativa.

Nella gestione e controllo dei Rischi Operativi sono poi coinvolte le unità organizzative, ciascuna delle quali è destinataria dell'attribuzione di specifiche responsabilità coerenti con la titolarità delle attività dei processi nei quali il rischio in argomento si può manifestare.

Tra queste, la funzione di *Risk Management* è responsabile dell'analisi e valutazione dei Rischi Operativi e Informatici, garantendo un'efficace e puntuale valutazione dei profili di manifestazione relativi, nel rispetto delle modalità operative di propria competenza. Nello specifico, la funzione è responsabile della definizione e dell'aggiornamento del sistema di raccolta dei dati di perdita operativa e ad essa è richiesto di presiedere il complessivo processo di rilevazione delle perdite al fine di accertarne la corretta esecuzione. È, inoltre, responsabile della valutazione prospettica dei rischi operativi e informatici.

Relativamente al Rischio Informatico, la Funzione ICT della Banca assicura, con il supporto del Centro Servizi e dei Fornitori di riferimento, il monitoraggio del livello di rischio residuo afferente le risorse componenti il sistema informativo della banca, nonché la realizzazione dei necessari presidi di mitigazione qualora il rischio ecceda la soglia di propensione definita.

La funzione di revisione interna, nel più ampio ambito delle attività di controllo di propria competenza, effettua sui rischi operativi specifiche e mirate verifiche. In particolare, la funzione di revisione interna è chiamata a verificare periodicamente l'adeguatezza, l'affidabilità complessiva e la sicurezza del sistema informativo, ivi inclusi i presidi di sicurezza informatica a tutela della corretta gestione dei dati della clientela.

Sempre con riferimento ai presidi organizzativi, assume rilevanza la funzione di Conformità, deputata al presidio ed al controllo del rispetto delle norme, che fornisce un supporto nella prevenzione e gestione del rischio di incorrere in sanzioni giudiziarie o amministrative, di riportare perdite rilevanti conseguenti alla violazione di normativa esterna (leggi o regolamenti) o interna (statuto, codici di condotta, codici di autodisciplina).

SISTEMI INTERNI DI MISURAZIONE, GESTIONE E CONTROLLO DEL RISCHIO OPERATIVO E VALUTAZIONE DELLE PERFORMANCE DI GESTIONE.

INFORMAZIONI DI NATURA QUANTITATIVA

Con riferimento alla misurazione regolamentare del requisito prudenziale a fronte dei rischi operativi, la Banca, non raggiungendo le specifiche soglie di accesso alle metodologie avanzate individuate dalla Vigilanza e in considerazione dei propri profili organizzativi, operativi e dimensionali, ha deliberato l'applicazione del metodo base (*Basic Indicator Approach* – BIA) ai fini segnaletici.

Sulla base di tale metodologia, il requisito patrimoniale a fronte dei rischi operativi viene misurato applicando il coefficiente regolamentare del 15% alla media delle ultime tre osservazioni su base annuale di un indicatore del volume di operatività aziendale (c.d. "indicatore rilevante") riferite alla situazione di fine esercizio (31 dicembre).

Qualora da una delle osservazioni risulti che l'indicatore rilevante è negativo o nullo, non si tiene conto di questo dato nel calcolo della media triennale. Come stabilito dall'articolo 316 del Regolamento (UE) n. 575/2013 (c.d. "CRR - *Capital Requirements Regulation*") l'indicatore rilevante è pari alla somma (con segno positivo o negativo) dei seguenti elementi: 1) Interessi e proventi assimilati; 2) Interessi e oneri assimilati; 3) Proventi su azioni, quote ed altri titoli a reddito variabile/ fisso; 4) Proventi per commissioni/provvigioni; 5) Oneri per commissioni/provvigioni; 6) Profitto (perdita) da operazioni finanziarie; 7) Altri proventi di gestione. L'indicatore è calcolato al lordo di accantonamenti e di spese operative, mentre non rilevano ai fini del calcolo i profitti e le perdite realizzati sulla vendita di titoli non inclusi nel portafoglio di negoziazione, i proventi derivanti da partite straordinarie o irregolari, i proventi derivanti da assicurazioni.

La Banca al 31 dicembre 2021 presenta un valore di Requisito Patrimoniale minimo a fronte dei rischi operativi pari a 2.373 migliaia di euro.

Politica di Gruppo – Framework Operational Risk Management

La Banca, nel corso ha adottato la politica di gestione dei rischi operativi emanata dalla Capogruppo Iccrea Banca. Tale politica si inquadra nel percorso evolutivo della Risk Governance intrapreso dal Gruppo definendo il complessivo *Framework* di *Operational & IT Risk Management* del GBCI.

Il *Framework* è composto dai moduli di *Loss Data Collection* (LDC), *Operational Risk Self Assessment* (OR-SA) e *IT Risk Self Assessment* (IR-SA) attraverso i quali vengono svolte le tipiche fasi del processo di gestione dei rischi che consistono in identificazione, valutazione e misurazione, attenuazione, monitoraggio, gestione e mitigazione dei rischi.

Il processo di *Loss Data Collection* (LDC) è finalizzato all'identificazione, raccolta, censimento e classificazione degli eventi operativi e dei loro relativi effetti economici (perdite, recuperi, accantonamenti, etc.). Tale processo è volto ad assicurare, mediante la diffusione e l'utilizzo di criteri omogenei di raccolta dei dati a livello di Gruppo, la costituzione ed il continuo aggiornamento di una base dati storica che consenta di monitorare l'evoluzione del rischio operativo nel tempo. La qualità del processo di raccolta e analisi dei dati di perdita operativa risulta il fattore abilitante per la corretta ed efficace gestione dei rischi operativi, consentendo inoltre un adeguato *reporting* verso gli Organi aziendali competenti e le Autorità di Vigilanza.

Il processo di *Operational Risk Self Assessment* (OR-SA) è finalizzato all'identificazione e valutazione "prospettica" del rischio operativo. La Metodologia adottata all'interno dell'OR-SA è "*risk factor driven*". Con tale approccio si intende orientare l'analisi dei rischi principalmente all'identificazione delle vulnerabilità dei Fattori di Rischio (persone, processi, sistemi IT e fattori esogeni), al fine di garantire l'immediata fruibilità dei risultati, sia in chiave gestionale che per l'individuazione degli interventi di mitigazione.

In particolare, l'OR-SA prevede le seguenti fasi:

- 1) Valutazione del Contesto Operativo (VCO): valutazione di tipo qualitativo della rischiosità del contesto operativo rispetto ai Fattori di Rischio;
- 2) Risk Mapping e Risk Assessment: attività finalizzata alla individuazione degli scenari di rischio potenziale e alla formulazione di una valutazione prospettica dell'esposizione al rischio operativo, in termini di frequenza e impatto (tipico ed estremo) sui potenziali eventi operativi associati ai Fattori di Rischio maggiormente rilevanti.

Nello specifico, le analisi qualitative effettuate nella Valutazione del Contesto Operativo vengono integrate con le valutazioni quantitative del profilo di rischio delle singole strutture effettuate nella fase di *Risk Assessment* e discusse con i Gestori dei Fattori di Rischio (le funzioni aziendali di supporto con responsabilità di governo e gestione dei Fattori di Rischio Operativo: Funzioni Sistemi Informativi, Risorse Umane,

Organizzazione) al fine di identificare le azioni di mitigazione sui Fattori di Rischio da implementare.

Il processo di *IT Risk Self Assessment* (IR-SA) è finalizzato all'identificazione e valutazione del Rischio Informatico. La metodologia adottata all'interno dell'IR-SA è "*risk factor driven*". L'analisi dei rischi è principalmente basata sull'identificazione delle vulnerabilità inerenti ai Fattori di Rischio Informatico analizzati, sulla valutazione dell'esposizione al Rischio Informatico dei processi / strutture in ambito di analisi e sull'individuazione delle aree di maggior criticità al fine di indirizzare gli interventi di mitigazione sui Fattori di Rischio.

Il processo di *IT Risk Self Assessment* prevede le seguenti fasi:

- 1) Valutazione del Contesto Operativo (VCO): sulla base di una preliminare identificazione del contesto normativo, legale e organizzativo, sono raccolti gli elementi chiave finalizzati a definire il perimetro di assessment, identificando le dimensioni di analisi (asset, minacce, ambiti di controllo e contromisure) in funzione delle quali viene valutato il Rischio Potenziale;
- 2) Risk Assessment (RA): sulla base di una preliminare identificazione delle minacce concretamente applicabili risultanti dalla fase di VCO, viene condotta una valutazione dell'esposizione al Rischio Residuo, ottenuto a seguito della valutazione dei presidi di controllo in essere per gli asset analizzati;
- 3) Condivisione, validazione e reporting: sulla base del giudizio sintetico di rischiosità IT attribuito al perimetro di assessment, sono condivise le risultanze del processo IR-SA con le funzioni aziendali preposte, al fine di definire il Piano di Trattamento del Rischio Informatico e finalizzare la reportistica.

L'esecuzione, internamente alla Banca, dell'*IT Risk Self Assessment* permetterà di rilevare il profilo di rischio informatico della Banca al fine di aggiornare annualmente il "Rapporto sintetico sulla situazione del rischio informatico" secondo quanto previsto dalla Circolare n. 285/13 di Banca d'Italia, nonché in linea con le Politiche di Gruppo recepite.

La predisposizione di presidi per la prevenzione e l'attenuazione del rischio operativo ha l'obiettivo di ridurre la frequenza e/o la gravosità di impatto degli eventi di perdita. A tal fine, in linea con la generale strategia di gestione che mira a contenere il grado di esposizione al rischio operativo entro i valori indicati nella propensione al rischio, la Funzione di Risk Management, con il supporto dei diversi segmenti operativi di volta in volta coinvolti, definisce idonei presidi di mitigazione e prevenzione del rischio in esame.

Il sistema dei controlli interni costituisce il presidio principale per la prevenzione e il contenimento dei rischi operativi. Rileva pertanto in quest'ambito innanzitutto l'adozione e l'aggiornamento, alla luce di eventuali carenze riscontrate, delle politiche, processi, procedure, sistemi informativi o nella predisposizione di ulteriori presidi organizzativi e di controllo rispetto a quanto già previsto.

Per la gestione ed il controllo del rischio operativo, la banca monitora l'esposizione a determinati profili di insorgenza di tale rischio anche attraverso l'analisi ed il monitoraggio di un insieme di "indicatori di rilevanza". In tale ambito, rientra anche la verifica degli indicatori di rischio inerenti al profilo di rischio considerato e/o ai processi che espongono la banca ai già menzionati rischi, definiti nel rispetto di quanto previsto dal sistema RAF e dalle conseguenti politiche.

Relativamente al Rischio Informatico, sono stati predisposti degli indicatori specifici che vengono consuntivati annualmente dalla Funzione ICT, con il supporto del Centro Servizi e dei Fornitori di riferimento, al fine di predisporre un Rapporto Sintetico sulla situazione del rischio Informatico così come richiesto dalle Disposizioni di Vigilanza (Capitolo 4, Titolo IV, Parte Prima della Circolare 285/13 della Banca d'Italia).

Nell'ambito del complessivo *assessment*, con specifico riferimento alla componente di rischio legata all'esternalizzazione di processi/attività aziendali sono, inoltre, oggetto di analisi:

- quantità e contenuti delle attività in outsourcing;
- esiti delle valutazioni interne dei livelli di servizio degli *outsourcer*;
- qualità creditizia degli *outsourcer*.

Con riferimento al presidio e al monitoraggio dei rischi operativi, la Banca dispone di un processo di raccolta interna degli eventi di rischio operativo e delle relative perdite subite fondato secondo logiche e criteri coerenti con le linee guida di Gruppo e regolamentari in ambito *Loss Data Collection*. Gli eventi sono censiti e classificati con finalità di reporting interno alla Banca e di Gruppo, oltre che con finalità gestionali di mitigazione e/o contenimento del rischio.

Nel 2019 ha preso avvio il processo di segnalazione delle perdite operative di Gruppo (LDC con periodicità trimestrale e soglia di €500 per evento) con riferimento a tutte le Banche Affiliate al GBCI.

È stato inoltre effettuato un recupero massivo delle perdite operative pregresse, inerenti al periodo storico 2014 – 2018, con soglia di €5.000 per evento (*Advanced Data Collection*), ai fini di stress test regolamentare EBA (*EU-Wide Stress Testing European Banking Authority*) con riferimento alle perdite riconducibili ad eventi di rischio operativo.

Con riguardo al governo dei rischi operativi rilevano inoltre i presidi adottati nel contesto dell'adeguamento alla disciplina in materia di esternalizzazione di funzionali aziendali al di fuori del gruppo bancario (Circolare 285/13 della Banca d'Italia – Parte I, titolo IV, Capitolo 3, Sezione IV) che definiscono un quadro organico dei principi e delle regole cui attenersi per procedere all'esternalizzazione di funzioni aziendali e richiedono l'attivazione di specifici presidi a fronte dei rischi connessi, nonché il mantenimento della capacità di controllo dell'operato del

fornitore e delle competenze necessarie all'eventuale re-internalizzazione, in caso di necessità, delle attività esternalizzate.

È bene preliminarmente evidenziare, proprio a tale ultimo riguardo, come la Banca si avvalga, in via prevalente, dei servizi offerti da società/enti appartenenti al Gruppo Bancario Cooperativo Iccrea, costituite e operanti nella logica di servizio prevalente - quando non esclusivo - alle Banche Affiliate, offrendo soluzioni mirate, coerenti con le caratteristiche delle stesse. Queste circostanze costituiscono una mitigazione dei rischi assunti dalla Banca nell'esternalizzazione di funzioni di controllo od operative importanti (ad esempio, con riguardo alla possibilità, in caso di necessità di interrompere il rapporto di fornitura, di individuare all'interno del network un fornitore omologo, con costi e impegni più contenuti rispetto a quelli che sarebbero altrimenti ipotizzabili, stante l'uniformità dei modelli operativi e dei presupposti del servizio con i quali ciascun *outsourcer* interno alla Categoria ha dimestichezza e opera). Ciò posto, pur se alla luce delle considerazioni richiamate, considerata la rilevanza che il ricorso all'esternalizzazione assume per la Banca, è stata condotta un'attenta valutazione delle modalità, dei contenuti e dei tempi del complessivo percorso di adeguamento alle nuove disposizioni.

Con riguardo a tutti i profili di esternalizzazione in essere, sono state attivate, in ottemperanza e adesione ai riferimenti e alle linee guida prodotti a riguardo dalla Categoria, le modalità atte ad accertare il corretto svolgimento delle attività da parte del fornitore predisponendo, in funzione delle diverse tipologie, differenti livelli di protezione contrattuale e di controllo, nonché flussi informativi dedicati, con riguardo all'elenco delle esternalizzazioni di funzioni operative importanti e di funzioni aziendali di controllo.

Gli accordi di esternalizzazione formalizzati in un apposito contratto sono stati rivisti per assicurare che riportino le attività oggetto di esternalizzazione; il perimetro di applicazione con i rispettivi diritti / obblighi / responsabilità (nel rispetto delle leggi e dei regolamenti applicabili); le modalità di svolgimento del servizio; le condizioni al verificarsi delle quali possono essere apportate modifiche; la durata; le modalità di rinnovo e di interruzione; le condizioni economiche; le clausole di protezione dei dati personali, dei dati personali sensibili, delle informazioni riservate di proprietà della Banca.

In tale ambito e con riferimento all'esternalizzazione di funzioni operative importanti e di funzioni aziendali di controllo, che comporta obblighi più stringenti in termini di vincoli contrattuali e di specifici requisiti richiesti al fornitore (inerenti, tra l'altro, la definizione di specifici livelli di servizio, oggettivi e misurabili e delle relative soglie di rilevanza) sono stati definiti i livelli di servizio assicurati in caso di emergenza e le collegate soluzioni di continuità; è stato contemplato contrattualmente (i) il diritto di accesso, per l'Autorità di Vigilanza, ai locali in cui opera il fornitore di servizi; (ii) la presenza di specifiche clausole risolutive per porre fine all'accordo di esternalizzazione in caso di particolari eventi che impediscano al Fornitore di garantire il servizio o in caso di mancato rispetto del livello di servizio concordato.

La Banca mantiene internamente la competenza richiesta per controllare efficacemente le funzioni operative importanti (FOI) e per gestire i rischi connessi con l'esternalizzazione, inclusi quelli derivanti da potenziali conflitti di interessi del fornitore di servizi. In tale ambito, è stato individuato all'interno dell'organizzazione, un referente interno per le attività esternalizzate, dotato di adeguati requisiti di professionalità, responsabile del controllo del livello dei servizi prestati dall'*outsourcer* e sanciti nei rispettivi contratti di esternalizzazione e dell'informativa agli Organi Aziendali sullo stato e l'andamento delle funzioni esternalizzate.

Con riguardo, all'esternalizzazione del contante, oltre a quelli sopra richiamati, sono già attivi i presidi ulteriori richiesti dalla specifica normativa di riferimento, legati alla particolare operatività.

Anche con riguardo all'esternalizzazione del sistema informativo/di componenti critiche del sistema informativo sono stati rivisti i riferimenti contrattuali alla luce degli ulteriori obblighi a carico del fornitore, legati alla gestione dei dati e alla sicurezza logica degli applicativi.

Con riferimento al tema della Continuità operativa rileva l'emanazione della Politica di Gruppo – Framework di Continuità Operativa (di seguito Politica di CO) effettuata dalla Capogruppo nel mese di gennaio 2020.

La Banca ha recepito la Politica di CO e ha provveduto al conseguente adeguamento del proprio "Piano di Continuità Operativa" definito al fine di rispondere a scenari che possano comprometterne la piena operatività. In tale ottica, oltre alla revisione e attribuzione dei Ruoli e delle responsabilità precedentemente definiti, sono state riviste le procedure di escalation e di gestione degli scenari di emergenza e crisi.

Le ordinarie attività di gestione della Continuità Operativa sono svolte dalla Banca secondo le Linee guida di processo definite nella Politica di CO.

Nell'ambito di tali attività, il Piano e le Soluzioni di Continuità Operativa adottate sono periodicamente riesaminati al fine di assicurarne l'adeguatezza e la coerenza con le attività e le strategie gestionali in essere, nonché periodicamente verificati attraverso lo svolgimento di test periodici e attività di audit.

Alla luce e per tenere adeguatamente conto degli impatti attesi a seguito della pandemia da Covid-19, per quanto riguarda i processi sistemici, partendo dai piani di continuità operativa, sono state analizzate le attività critiche e le soluzioni di emergenza relative all'indisponibilità dei locali, del personale e dei fornitori critici, dando priorità alle strutture ed entità operanti a presidio dei processi e dei servizi alla clientela. Le Banche Affiliate sono state anche coinvolte dalla Capogruppo nello svolgimento di una analisi di *worst case scenario*, al fine di identificare le più opportune azioni da porre in essere in caso di escalation negativa della crisi pandemica.

Impatti COVID

Sin dall'inizio dell'emergenza, il sistema bancario nel suo complesso è stato interessato da una crescente evoluzione delle modalità operative che, nel corso dell'ultimo anno, hanno visto un incremento dell'utilizzo dei canali digitali, nonché dello smart-working. Questo ha comportato che il profilo di rischio operativo e, in particolar modo, informatico risenta in maniera sempre più critica di eventuali eventi e/o incidenti (come ad esempio interruzioni, guasti, danni, attacchi informatici, introduzione di malware e virus, etc.) che possono influenzare le infrastrutture ICT e le relative applicazioni software, causando potenziali danni dovuti alla perdita di integrità e disponibilità di dati e informazioni.

Per far fronte a questo scenario di mutata operatività, sono state intraprese a livello di Gruppo diverse iniziative di adeguamento, ciò al fine di presidiare i rischi sottesi e garantire la continuità aziendale nel pieno rispetto di adeguati livelli di sicurezza per la clientela e per i dipendenti. È stato, inoltre, rafforzato il monitoraggio del profilo di rischio operativo prevedendo, nell'ambito del processo di *Loss Data Collection*, la raccolta delle perdite operative e/o dei costi straordinari sostenuti per garantire la continuità operativa a seguito dell'emergenza Covid-19; si aggiunge un ulteriore monitoraggio svolto con riferimento agli incidenti *IT & Cyber*, maggiormente orientato negli ultimi mesi ad individuare eventuali legami di causalità degli accadimenti con la crisi pandemica. Tali attività di rilevazione e monitoraggio continuano ad essere svolte nell'attuale contesto emergenziale e sono oggetto di informativa interna periodica verso gli Organi Aziendali.

PARTE F - INFORMAZIONI SUL PATRIMONIO

SEZIONE 1 - IL PATRIMONIO DELL'IMPRESA

A. INFORMAZIONI DI NATURA QUALITATIVA

Una delle consolidate priorità strategiche della Banca è rappresentata dalla consistenza e dalla dinamica dei mezzi patrimoniali. Il patrimonio costituisce, infatti, il primo presidio a fronte dei rischi connessi all'operatività bancaria e il principale parametro di riferimento per le valutazioni condotte dall'autorità di vigilanza e dal mercato sulla solvibilità dell'intermediario. Esso contribuisce positivamente alla formazione del reddito di esercizio, permette di fronteggiare le immobilizzazioni tecniche e finanziarie della Banca, accompagna la crescita dimensionale rappresentando un elemento decisivo nelle fasi di sviluppo.

Il patrimonio netto contabile della Banca è determinato dalla somma del capitale sociale, della riserva sovrapprezzo azioni, delle riserve di utili, delle riserve da valutazione e dall'utile di esercizio, per la quota da destinare a riserva, così come indicato nella Parte B della presente Sezione.

La nozione di patrimonio che la Banca utilizza nelle sue valutazioni è riconducibile alla nozione di "fondi propri" come stabilita dal Regolamento (UE) n. 575/2013 (CRR), articolata nelle tre componenti del capitale primario di classe 1 (CET 1), del capitale di classe 1 (Tier 1) e del capitale di classe 2 (Tier 2). Il patrimonio così definito, presidio principale dei rischi aziendali secondo le disposizioni di vigilanza prudenziale, rappresenta infatti il miglior riferimento per una efficace gestione, in chiave sia strategica, sia di operatività corrente, in quanto risorsa finanziaria in grado di assorbire le possibili perdite prodotte dall'esposizione della Banca a tutti i rischi assunti, assumendo un ruolo di garanzia nei confronti dei depositanti e dei creditori in generale.

Con l'obiettivo di mantenere costantemente adeguata la propria posizione patrimoniale, la Banca si è dotata di processi e strumenti per determinare il livello di capitale interno adeguato a fronteggiare ogni tipologia di rischio assunto, nell'ambito di una valutazione dell'esposizione, attuale, prospettica e in situazione di "stress" che tiene conto delle strategie aziendali, degli obiettivi di sviluppo, dell'evoluzione del contesto di riferimento.

Annualmente, nell'ambito del processo di definizione degli obiettivi di budget, viene svolta un'attenta verifica di compatibilità delle proiezioni: in funzione delle dinamiche attese degli aggregati patrimoniali ed economici, se necessario, vengono già in questa fase individuate e attivate le iniziative necessarie ad assicurare l'equilibrio patrimoniale e la disponibilità delle risorse finanziarie coerenti con gli obiettivi strategici e di sviluppo della Banca.

Il dimensionamento adeguato delle risorse patrimoniali della Banca e il posizionamento di rischio sono verificati e portati periodicamente all'attenzione del management e degli Organi Amministrativi e di Controllo. La posizione patrimoniale è monitorata nell'ambito del processo RAF (Risk Appetite Framework), nei report periodici connessi alle situazioni patrimoniali e nelle simulazioni di impatto connesse ad operazioni straordinarie o innovazioni normative.

La verifica del rispetto dei requisiti di vigilanza e della conseguente adeguatezza del patrimonio avviene con periodicità minima trimestrale. Gli aspetti oggetto di verifica coinvolgono anche i principali "ratios" rispetto alla struttura finanziaria della Banca (impieghi, crediti anomali, immobilizzazioni, totale attivo) e il grado di copertura dei rischi.

Ulteriori, specifiche, analisi ai fini della valutazione preventiva dell'adeguatezza patrimoniale vengono svolte all'occorrenza, in vista di operazioni di carattere straordinario, quali fusioni e acquisizioni, cessioni di attività.

Per i requisiti patrimoniali minimi si fa riferimento ai parametri obbligatori stabiliti dalle vigenti disposizioni di vigilanza (art. 92 del CRR), in base alle quali il capitale primario di classe 1 della Banca deve raggiuagliarsi almeno al 4,5% del totale delle attività di rischio ponderate ("CET1 capital ratio"), il capitale di classe 1 deve rappresentare almeno il 6% del totale delle predette attività ponderate ("Tier 1 capital ratio") e il complesso dei fondi propri della banca deve attestarsi almeno all'8% del totale delle attività ponderate ("Total capital ratio"). La Banca è tenuta inoltre a rispettare un coefficiente di leva finanziaria del 3%.

Si rammenta in proposito che l'Autorità di vigilanza competente emana periodicamente una specifica decisione in merito ai requisiti patrimoniali che la Banca deve rispettare a seguito del processo di revisione e valutazione prudenziale (*supervisory review and evaluation process* - SREP) condotto ai sensi degli art. 97 e seguenti della Direttiva UE n. 36/2013 (CRD IV) e in conformità con quanto disposto dall'ABE relativamente all'imposizione di requisiti patrimoniali specifici aggiuntivi nei propri orientamenti e linee guida in materia.

In particolare, il citato articolo 97 della CRD IV stabilisce che l'Autorità competente debba periodicamente riesaminare l'organizzazione, le strategie, i processi e le metodologie che le banche vigilate mettono in atto per fronteggiare il complesso dei rischi a cui sono esposte. Con lo SREP l'Autorità riesamina e valuta il processo di determinazione dell'adeguatezza patrimoniale condotto internamente dalla Banca, analizza i profili di rischio della stessa sia singolarmente, sia in un'ottica aggregata, anche in condizioni di stress, ne valuta il contributo al rischio sistemico; valuta il sistema di governo aziendale, la funzionalità degli organi, la struttura organizzativa e il sistema dei controlli interni; verifica l'osservanza del complesso delle regole prudenziali.

Al termine di tale processo, l'Autorità, ai sensi dell'art. 104 della CRD IV, ha il potere - tra l'altro - di richiedere a fronte della rischiosità complessiva dell'intermediario un capitale aggiuntivo rispetto ai requisiti minimi dianzi citati; i *ratios* patrimoniali quantificati tenendo conto dei requisiti aggiuntivi hanno carattere vincolante ("*target ratio*").

Tutto ciò premesso, si fa peraltro presente che a seguito e per effetto della costituzione del Gruppo Bancario Cooperativo, il processo SREP riferito alle singole Banche Affiliate risulta ora incardinato in quello della Capogruppo ed è pertanto condotto dall'Autorità competente a livello consolidato, tenuto cioè conto della nuova configurazione del Gruppo. In considerazione del fatto che i requisiti di secondo pilastro (P2R) e gli orientamenti di capitale di secondo pilastro (P2G) non hanno diretta applicazione a livello individuale, essi sono stati trattati, ai sensi dell'impianto normativo interno vigente nel Gruppo, nell'ambito delle soglie di natura patrimoniale dell'*Early Warning System* (EWS) definite per le singole Banche Affiliate.

La Banca ha redatto e manutiene, in linea con le previsioni regolamentari in materia e in coerenza con il *Risk Appetite Framework* adottato, il proprio "*Recovery Plan*".

Per ogni ulteriore approfondimento in merito al processo di autovalutazione dell'adeguatezza patrimoniale e alla consistenza e alla composizione dei fondi propri, si fa rinvio alla correlata informativa contenuta all'interno del documento di Informativa al Pubblico ("Terzo Pilastro") del Gruppo Bancario Cooperativo Iccrea, pubblicato dalla Capogruppo Iccrea Banca sul proprio sito internet¹⁶.

B. INFORMAZIONI DI NATURA QUANTITATIVA**B.1 PATRIMONIO DELL'IMPRESA: COMPOSIZIONE**

Voci/Valori	Importo	
	31/12/2021	31/12/2020
1. Capitale	115.152	115.152
2. Sovrapprezzi di emissione	8.324	8.324
3. Riserve	(28.427)	(25.657)
- di utili	(28.634)	(25.657)
a) legale	-	-
b) statutaria	-	-
c) azioni proprie	-	-
d) altre	(28.634)	(25.657)
- altre	207	-
4. Strumenti di capitale	-	-
5. (Azioni proprie)	-	-
6. Riserve da valutazione:	1.631	982
- Titoli di capitale designati al fair value con impatto sulla redditività complessiva	(138)	(120)
- Coperture su titoli di capitale designati al fair value con impatto sulla redditività complessiva	-	-
- Attività finanziarie (diverse dai titoli di capitale) valutate al fair value con impatto sulla redditività complessiva	1.473	809
- Attività materiali	-	-
- Attività immateriali	-	-
- Copertura di investimenti esteri	-	-
- Copertura dei flussi finanziari	-	-
- Strumenti di copertura [elementi non designati]	-	-
- Differenze di cambio	-	-
- Attività non correnti e gruppi di attività in via di dismissione	-	-
- Passività finanziarie designate al fair value con impatto a conto economico (variazioni del proprio merito creditizio)	-	-
- Utili (perdite) attuariali relativi a piani previdenziali a benefici definiti	(180)	(183)
- Quote delle riserve da valutazione delle partecipazioni valutate a patrimonio netto	-	-
- Leggi speciali di rivalutazione	476	476
7. Utile (perdita) d'esercizio	(3.004)	(2.976)
Totale	93.676	95.825

B.2 RISERVE DA VALUTAZIONE DELLE ATTIVITÀ FINANZIARIE VALUTATE AL FAIR VALUE CON IMPATTO SULLA REDDITIVITÀ COMPLESSIVA: COMPOSIZIONE

Attività/Valori	Totale 31/12/2021		Totale 31/12/2020	
	Riserva positiva	Riserva negativa	Riserva positiva	Riserva negativa
1. Titoli di debito	1.473	-	809	-
2. Titoli di capitale	-	138	-	120
3. Finanziamenti	-	-	-	-
Totale	1.473	138	809	120

B.3 - RISERVE DA VALUTAZIONE DELLE ATTIVITÀ FINANZIARIE VALUTATE AL FAIR VALUE CON IMPATTO SULLA REDDITIVITÀ COMPLESSIVA: VARIAZIONI ANNUE

	Titoli di debito	Titoli di capitale	Finanziamenti
1. Esistenze iniziali	809	(120)	-
2. Variazioni positive	1.149	-	-
2.1 Incrementi di fair value	1.149	-	-
2.2 Rettifiche di valore per rischio di credito	-	X	-
2.3 Rigiro a conto economico di riserve negative da realizzo	-	X	-
2.4 Trasferimenti ad altre componenti di patrimonio netto (titoli di capitale)	-	-	-
2.5 Altre variazioni	-	-	-
3. Variazioni negative	485	19	-
3.1 Riduzioni di fair value	120	16	-
3.2 Riprese di valore per rischio di credito	-	-	-
3.3 Rigiro a conto economico da riserve positive: da realizzo	-	X	-
3.4 Trasferimenti ad altre componenti di patrimonio netto (titoli di capitale)	-	-	-
3.5 Altre variazioni	365	3	-
4. Rimanenze finali	1.473	(138)	-

B.4 RISERVE DA VALUTAZIONE RELATIVE A PIANI A BENEFICI DEFINITI: VARIAZIONI ANNUE

Componenti/valori variazioni annue	31/12/2021	31/12/2020
1. Esistenze Iniziali	(183)	13
2. Variazioni Positive	3	4
2.1 Utili attuariali da variazioni ipotesi finanziarie	3	-
2.2 Utili attuariali da variazioni ipotesi demografiche	-	10
2.3 Altre variazioni in aumento	-	-
3. Variazioni Negative	-	-
3.1 Perdite attuariali da variazioni ipotesi finanziarie	-	-
3.2 Perdite attuariali da variazioni ipotesi demografiche	-	-
3.3 Altre variazioni in diminuzione	-	183
4. Esistenze Finali	(180)	(183)

SEZIONE 2 – I FONDI PROPRI E I COEFFICIENTI DI VIGILANZA**1. CAPITALE PRIMARIO DI CLASSE 1 (COMMON EQUITY TIER 1 - CET1)**

Il capitale primario di classe 1 ammonta ad Euro 106.537 migliaia e la sua composizione, dettagliata nella tabella del successivo punto 3, include il capitale sociale interamente sottoscritto e versato per euro 115.152 migliaia, la riserva da sovrapprezzo per euro 8.324 migliaia, le riserve negative da prima applicazione ex IFRS 9 per Euro 17.625 migliaia e le riserve positive da valutazione per Euro 1.631 migliaia oltre alle perdite degli esercizi 2018, 2019 e 2020 riportate a nuovo rispettivamente pari ad euro 2.442 migliaia, euro 5.383 migliaia ed euro 2.976 migliaia. Include, inoltre, i filtri prudenziali e le quote di euro 11.878 migliaia del regime transitorio derivante dall'applicazione dell'IFRS9 intercorsa in data 1° gennaio 2018.

2. CAPITALE AGGIUNTIVO DI CLASSE 1 (ADDITIONAL TIER 1 – AT1)

Banca Mediocredito del Friuli Venezia Giulia Spa non computa elementi nel capitale aggiuntivo di classe 1.

3. CAPITALE DI CLASSE 2 (TIER 2 – T2)

Il capitale di classe 2 ammonta ad euro 9.984 migliaia ed include un prestito subordinato di nominali euro 20.000 emesso nel mese di giugno 2014. Dette obbligazioni hanno una durata decennale con un piano bullet. Lo strumento è remunerato a tasso fisso al 5,25% pari alla quotazione dell'IRS 5Y all'emissione più uno spread del 4,56%. Al termine del quinto anno la banca, che non ha esercitato la prevista opzione call di rimborso integrale, ha adeguato il tasso alla nuova quotazione dell'IRS 5Y mantenendo invariato lo spread per i restanti cinque anni.

	Totale 31.12.2021	Totale 31.12.2020
A. Capitale primario di classe 1 (Common Equity Tier 1 - CET1) prima dell'applicazione dei filtri prudenziali	93.676	95.601
di cui strumenti di CET1 oggetto di disposizioni transitorie	-	-
B. Filtri prudenziali del CET1 (+/-)	-107	-121
C. CET1 al lordo degli elementi da dedurre e degli effetti del regime transitorio (A+/-B)	93.569	95.480
D. Elementi da dedurre dal CET1	340	391
E. Regime transitorio - Impatto su CET1 (+/-)	13.308	11.878
F. Totale Capitale primario di classe 1 (Common Equity Tier 1 - CET1) (C - D+/-E)	106.537	106.967
G. Capitale aggiuntivo di classe 1 (Additional Tier 1 - AT1) al lordo degli elementi da dedurre e degli effetti del regime transitorio	-	-
di cui strumenti di AT1 oggetto di disposizioni transitorie	-	-
H. Elementi da dedurre dall'AT1	-	-
I. Regime transitorio - Impatto su AT1 (+/-)	-	-
L. Totale Capitale aggiuntivo di classe 1 (Additional Tier 1 - AT1) (G - H+/-I)	-	-
M. Capitale di classe 2 (Tier 2 - T2) al lordo degli elementi da dedurre e degli effetti del regime transitorio	9.984	13.987
di cui strumenti di T2 oggetto di disposizioni transitorie	-	-
N. Elementi da dedurre dal T2	-	-
O. Regime transitorio - Impatto su T2 (+/-)	-	-
P. Totale Capitale di classe 2 (Tier 2-T2) (M-N+/-O)	9.984	13.987
Q. Totale Fondi propri (F + L + P)	116.521	120.954

4. I COEFFICIENTI

Categorie/Valori	Importi non ponderati		Importi ponderati/ requisiti	
	31.12.2021	31.12.2020	31.12.2021	31.12.2020
A. ATTIVITA' DI RISCHIO				
A.1 Rischio di credito e di controparte	1.037.158	1.087.276	500.532	615.106
1. Metodologia standardizzata	1.037.158	1.087.276	500.532	615.106
2. Metodologia basata sui rating interni	-	-	-	-
2.1 Base				
2.2 Avanzata				
3. Cartolarizzazioni	-	-	-	-
B. REQUISITI PATRIMONIALI DI VIGILANZA				
B.1 Rischio di credito e di controparte			37.669	46.557
B.2 Rischio di aggiustamento della valutazione del credito			-	2
B.3 Rischio di regolamento			-	-
B.4 Rischi di mercato			1	1
1. Metodologia standard			1	1
2. Modelli interni			-	-
3. Rischio di concentrazione			-	-
B.5 Rischio operativo			2.373	2.103
1. Metodo base			2.373	2.103
2. Metodo standardizzato			-	-
3. Metodo avanzato			-	-
B.6 Altri elementi del calcolo			-	-
B.7 Totale requisiti prudenziali			40.043	48.663
C. ATTIVITA' DI RISCHIO E COEFFICIENTI DI VIGILANZA				
C.1 Attività di rischio ponderate			500.537	608.287
C.2 Capitale primario di classe 1/Attività di rischio ponderate (CET1 capital ratio)			21,28%	17,58%
C.3 Capitale di classe 1/Attività di rischio ponderate (Tier 1 capital ratio)			21,28%	17,58%
C.4 Totale fondi propri/Attività di rischio ponderate (Total capital ratio)			23,28%	19,88%

PARTE G - OPERAZIONI DI AGGREGAZIONE RIGUARDANTI IMPRESE O RAMI D'AZIENDA

Nel corso del 2021, così come dopo la chiusura dell'esercizio, non vi sono state operazioni di aggregazioni riguardanti imprese o rami d'azienda. Nel corso del 2021 non sono state nemmeno realizzate rettifiche retrospettive.

PARTE H - OPERAZIONI CON PARTI CORRELATE

1. INFORMAZIONI SUI COMPENSI DEI DIRIGENTI CON RESPONSABILITÀ STRATEGICHE

	Totale 31/12/2021				
	Benefici a breve termine	Benefici successivi alla fine del rapporto di lavoro	Altri benefici a lungo termine	Benefici per la cessazione del rapporto di lavoro	Pagamenti basati su azioni
Dirigenti con responsabilità strategiche	-	-	-	-	-
Amministratori e sindaci	260	-	-	-	-

La voce “benefici a breve termine” include salari, stipendi, benefits e compensi per amministratori e sindaci.

La voce “benefici successivi al rapporto di lavoro” comprende i contributi previdenziali e quote di accantonamento TFR e FNP.

La voce “benefici dovuti ai dipendenti per la cessazione del rapporto di lavoro” comprende gli incentivi all’esodo e compensi similari.

La voce “altri benefici a lungo termine” comprende la quota di accantonamento per il “premio di fedeltà”.

2. INFORMAZIONI SULLE TRANSAZIONI CON PARTI CORRELATE

	Consistenze al: 31/12/2021			
	Società del Gruppo	Enti esercitanti influenza notevole sulla società	Società collegate	Management con responsabilità strategica e organi di controllo
Attività finanziarie	79.250	5.188	-	258
Totale altre attività	1.788	5.188	-	258
Passività finanziarie	329.522	94.427	-	-
Totale altre passività	1.092	94.427	-	-
Impegni e garanzie finanziarie rilasciate	-	-	-	-
Impegni e garanzie finanziarie ricevute	-	-	-	-
Accantonamenti per crediti dubbi	-	-	-	-

	Consistenze al: 31/12/2021			
	Società del Gruppo	Enti esercitanti influenza notevole sulla società	Società collegate	Management con responsabilità strategica e organi di controllo
Interessi attivi	1.917	-	-	-
Interessi passivi	-198	-	-	-
Dividendi	-	-	-	-
Commissioni attive	3	-	-	-
Commissioni passive	-11	-	-	-
Totali altri oneri e proventi	-2.964	-	-	-
Risultato netto dell'attività di negoziazione	-	-	-	-
Risultato netto dell'attività di copertura	-	-	-	-
Rettifiche/riprese di valore su attività finanziarie deteriorate	-	-	-	-

Le altre parti correlate includono gli stretti familiari degli Amministratori, dei Sindaci e degli altri Dirigenti con responsabilità strategica, nonché

le società controllate dai medesimi soggetti o dai loro stretti familiari.

Per quanto riguarda le operazioni con i soggetti che esercitano funzioni di amministrazione, direzione e controllo della Banca trova applicazione l'art. 136 del D.lgs. 385/1993 e l'art. 2391 del Codice civile.

Più in generale, per le operazioni con parti correlate, così come definite dallo IAS 24, trovano anche applicazione le disposizioni di vigilanza prudenziale di cui al Titolo V, capitolo 5, della circolare della Banca d'Italia n. 263/2006 ("Attività di rischio e conflitti di interesse nei confronti di soggetti collegati"), salvo alcune limitate casistiche dovute alla non perfetta coincidenza tra gli ambiti applicativi delle due normative.

Le operazioni con parti correlate sono regolarmente poste in essere a condizioni di mercato e comunque sulla base di valutazioni di convenienza economica e sempre nel rispetto della normativa vigente, dando adeguata motivazione delle ragioni e della convenienza per la conclusione delle stesse.

Le operazioni con parti correlate non hanno una incidenza significativa sulla situazione patrimoniale e finanziaria, sul risultato economico e sui flussi finanziari della Banca.

Nel bilancio non risultano svalutazioni analitiche o perdite per crediti dubbi verso parti correlate. Sui crediti verso parti correlate viene pertanto applicata solo la svalutazione prevista, in base al principio contabile IFRS 9, per le esposizioni non deteriorate.

INFORMATIVA RESA AI SENSI DELL'ART. 2497 BIS DEL CODICE CIVILE

Come richiesto dall'art. 2497 bis del codice civile si riporta, di seguito, un prospetto riepilogativo dei dati essenziali degli ultimi bilanci, relativi agli esercizi 2019 e 2020, approvati dalla Capogruppo ICCREA Banca S.p.A. - con sede in Roma, Via Lucrezia Romana 41/47 - che esercita l'attività di direzione e coordinamento nei confronti della Banca.

STATO PATRIMONIALE

Voci dell'attivo		31/12/2020	31/12/2019
10.	Cassa e disponibilità liquide	209.427.984	246.136.800
20.	Attività finanziarie valutate al fair value con impatto a conto economico	1.335.469.718	1.279.863.832
	a) Attività finanziarie detenute per la negoziazione	573.876.461	393.324.630
	b) Attività finanziarie designate al fair value	363.255.123	385.110.727
	c) Altre attività finanziarie obbligatoriamente valutate al fair value	398.338.133	501.428.475
30.	Attività finanziarie valutate al fair value con impatto sulla redditività complessiva	311.207.037	367.132.806
40.	Attività finanziarie valutate al costo ammortizzato	47.485.059.511	42.551.041.509
	a) Crediti verso banche	33.192.774.434	29.273.773.496
	b) Crediti verso clientela	14.292.285.077	13.277.268.013
50.	Derivati di copertura	8.710.139	4.786.773
60.	Adeguamento di valore delle attività finanziarie oggetto di copertura generica (+/-)	1.157.992	1.178.316
70.	Partecipazioni	1.206.206.868	1.150.480.717
80.	Attività materiali	3.513.953	17.125.137
90.	Attività immateriali	2.127.456	53.946.254
100.	Attività fiscali	91.859.287	80.177.993
	a) correnti	62.357.835	46.916.278
	b) anticipate	29.501.452	33.261.715
110.	Attività non correnti e gruppi di attività in via di dismissione	189.432.272	171.699.899
120.	Altre attività	114.985.436	152.988.494
Totale dell'attivo		50.959.157.653	46.076.558.530

Voci del passivo e del patrimonio netto		31/12/2020	31/12/2019
10.	Passività finanziarie valutate al costo ammortizzato	47.707.808.743	42.932.558.486
	a) Debiti verso banche	33.889.854.635	20.782.376.367
	b) Debiti verso clientela	9.631.948.553	17.128.865.970
	c) Titoli in circolazione	4.186.005.555	5.021.316.149
20.	Passività finanziarie di negoziazione	563.511.152	381.867.344
30.	Passività finanziarie designate al fair value	340.957.044	424.058.244
40.	Derivati di copertura	173.821.352	118.343.799
60.	Passività fiscali	1.173.410	1.406.576
	b) differite	1.173.410	1.406.576
70.	Passività associate ad attività in via di dismissione	170.812.935	155.930.039
80.	Altre passività	332.159.604	329.426.436
90.	Trattamento di fine rapporto del personale	16.179.392	18.002.834
100.	Fondi per rischi e oneri	21.866.555	10.475.985
	a) impegni e garanzie rilasciate	69.648	40.987
	c) altri fondi per rischi e oneri	21.796.907	10.434.998
110.	Riserve da valutazione	38.050.327	49.447.673
140.	Riserve	252.485.541	379.938.902
150.	Sovrapprezzi di emissione	6.081.405	6.081.405
160.	Capitale	1.401.045.452	1.401.045.452
170.	Azioni proprie (-)	-	(4.607.698)
180.	Utile (Perdita) d'esercizio (+/-)	(66.795.259)	(127.416.948)
	Totale del passivo e del patrimonio netto	50.959.157.653	46.076.558.530

CONTO ECONOMICO

	Voci	31/12/2020	31/12/2019
10.	Interessi attivi e proventi assimilati	361.633.233	258.311.764
	- di cui: interessi attivi calcolati con il metodo dell'interesse effettivo	172.956.543	168.266.103
20.	Interessi passivi e oneri assimilati	(275.176.256)	(211.072.334)
30.	Margine di interesse	86.456.977	47.239.430
40.	Commissioni attive	92.539.854	91.553.095
50.	Commissioni passive	(24.455.514)	(18.890.069)
60.	Commissioni nette	68.084.340	72.663.026
70.	Dividendi e proventi simili	37.216.258	51.360.994
80.	Risultato netto dell'attività di negoziazione	15.547.019	10.478.536
90.	Risultato netto dell'attività di copertura	(3.000.069)	(4.606.712)
100.	Utili (perdite) da cessione o riacquisto di:	58.882.629	25.297.562
	a) attività finanziarie valutate al costo ammortizzato	56.541.149	21.140.210
	b) attività finanziarie valutate al fair value con impatto sulla redditività complessiva	1.941.415	4.141.940
	c) passività finanziarie	400.066	15.412
110.	Risultato netto delle altre attività e passività finanziarie valutate al fair value con impatto a conto economico	(23.252.401)	8.778.931
	a) attività e passività finanziarie designate al fair value	(2.436.124)	(1.476.313)
	b) altre attività finanziarie obbligatoriamente valutate al fair value	(20.816.276)	10.255.245
120.	Margine di intermediazione	239.934.754	211.211.768
130.	Rettifiche/riprese di valore nette per rischio di credito di:	(8.711.665)	(38.319.233)
	a) attività finanziarie valutate al costo ammortizzato	(8.129.970)	(37.965.173)
	b) attività finanziarie valutate al fair value con impatto sulla redditività complessiva	(581.695)	(354.060)
150.	Risultato netto della gestione finanziaria	231.223.089	172.892.535
160.	Spese amministrative:	(393.763.404)	(344.108.859)
	a) spese per il personale	(183.154.814)	(145.802.370)
	b) altre spese amministrative	(210.608.590)	(198.306.489)
170.	Accantonamenti netti ai fondi per rischi e oneri	(1.430.632)	(806.471)
	a) impegni per garanzie rilasciate	(28.661)	66.709
	b) altri accantonamenti netti	(1.401.971)	(873.180)
180.	Rettifiche/Riprese di valore nette su attività materiali	(1.698.078)	(5.564.097)
190.	Rettifiche/Riprese di valore nette su attività immateriali	(589.636)	(5.930.010)
200.	Altri oneri/proventi di gestione	150.464.575	102.811.871
210.	Costi operativi	(247.017.175)	(253.597.566)
220.	Utili (Perdite) delle partecipazioni	(44.037.820)	(76.764.796)
260.	Utile (Perdita) della operatività corrente al lordo delle imposte	(59.831.905)	(157.469.827)
270.	Imposte sul reddito dell'esercizio dell'operatività corrente	14.889.225	14.283.020
280.	Utile (Perdita) della operatività corrente al netto delle imposte	(44.942.680)	(143.186.807)
290.	Utile (Perdita) delle attività operative cessate al netto delle imposte	(21.852.578)	15.769.860
300.	Utile (Perdita) d'esercizio	(66.795.259)	(127.416.948)

PARTE I - ACCORDI DI PAGAMENTO BASATI SU PROPRI STRUMENTI PATRIMONIALI

Non vi sono stati nel corso del 2021 e non sussistevano alla data del 31 dicembre accordi di pagamento basati su propri strumenti patrimoniali.

PARTE L - INFORMATIVA DI SETTORE

La Banca ha individuato, sulla base delle informative periodicamente predisposte per il Management, cinque settori di business di seguito specificati:

- “attività tipica”: include l’attività bancaria di gestione di finanziamenti e sconti;
- “attività connessa al leasing”: include l’attività di gestione delle operazioni di locazione finanziaria;
- “attività connessa alla gestione dei fondi di terzi”: include l’attività riferita all’operatività riferita alla gestione del Fondo di rotazione per le Iniziative Economiche, del Fondo di Rotazione a favore delle Imprese Artigiane e del Fondo Speciale di Rotazione a favore delle Imprese Commerciali, Turistiche e di Servizio per conto della Regione Friuli Venezia Giulia;
- “attività di agenzia”: riferita agli adempimenti svolti per la gestione di agevolazioni regionali e statali sulla base di apposite convenzioni come meglio specificato nell’apposita sezione della Relazione sulla gestione;
- “attività di tesoreria-finanza”: include la gestione delle eccedenze di tesoreria in termini di investimenti finanziari con l’obiettivo di ottimizzare il margine degli interessi.

In ottemperanza alle richieste di cui all’IFRS 8.33, si specifica che il business della Banca è concentrato nell’area nord-est del territorio nazionale e pertanto non viene presentata al management alcuna reportistica sulle performance ottenute distinguendo aree geografiche.

Nella tabella seguente sono riportati i risultati economici riclassificati delle cinque aree, esposti già al netto delle elisioni infrasettoriali.

In fase di riclassificazione, la componente relativa ai differenziali delle operazioni di copertura è stata imputata a saldi aperti tra gli interessi attivi e tra gli interessi passivi. L’ammontare complessivo degli interessi passivi, inclusi gli elementi IAS di costo ammortizzato, è stato ripartito tra i segmenti 1, 2 e 5 sulla base delle evidenze di dettaglio rilevate nel Bilancio Finanziario della Banca chiuso al 31.12.2020. Gli interessi passivi sono stati allocati proporzionalmente alla componente degli interessi storici riferiti ai singoli valori di business.

Le spese del personale sono state ripartite sulla base dell’attività svolta dalle singole unità mentre gli altri costi operativi, ove non direttamente imputabili, sono stati ripartiti proporzionalmente.

Le rettifiche/riprese di valore nette incidono direttamente sulle aree cui sono riconducibili.

Relativamente all’informativa di tipo patrimoniale richiesta dall’IFRS 8, si evidenzia che non viene presentata e analizzata dal management della banca una diversa scomposizione delle attività e passività rispetto a quanto approvato con il bilancio d’esercizio.

	2021					TOTALE
	Attività tipica	Attività connessa al leasing	Attività connessa alla gestione dei fondi di terzi	Attività di agenzia	Attività di tesoreria - finanza	
Interessi attivi e proventi assimilati	9.499	2.703	844	-	3.042	16.088
Interessi passivi e oneri assimilati	-3.250	-680	-	-	-980	-4.910
Margine di interesse	6.249	2.023	844	-	2.062	11.178
Risultato netto della gestione finanziaria	-473	-	-	-	2.648	2.175
Margine Gestione Denaro	5.776	2.023	844	-	4.710	13.353
Commissioni attive	110	12	3.511	2.446	-	6.079
Commissioni passive	-14	-4	-22	-4	-31	-75
Commissioni nette	95	8	3.489	2.441	-31	6.004
Margine di intermediazione	5.872	2.032	4.333	2.441	4.679	19.357
Spese del personale	-968	-255	-2.509	-1.247	-374	-5.352
Altri costi operativi	-1.038	-1.465	-3.140	-637	-286	-6.566
Costi operativi	-2.006	-1.719	-5.648	-1.884	-660	-11.919
Risultato lordo di gestione	3.865	313	-1.315	557	4.019	7.438

Rettifiche/riprese di valore nette	-8.063	-6.336	-752	-	-189	-13.458
Utile della operatività corrente al lordo delle imposte	-4.198	-6.023	-563	557	4.208	-6.020

	2020					TOTALE
	Attività tipica	Attività connessa al leasing	Attività connessa alla gestione dei fondi di terzi	Attività di agenzia	Attività di tesoreria - finanza	
Interessi attivi e proventi assimilati	9.323	3.621	662	-	3.047	16.653
Interessi passivi e oneri assimilati	-3.800	-1.335	-	-	-1.209	-6.344
Margine di interesse	5.523	2.286	662	-	1.838	10.309
Risultato netto della gestione finanziaria	-3.786	-	-	-	618	-3.168
Margine Gestione Denaro	1.737	2.286	662	-	2.456	7.141
Commissioni attive	153	24	2.815	2.252	-	5.243
Commissioni passive	-134	-4	-27	-5	-61	-232
Commissioni nette	19	20	2.788	2.247	-61	5.011
Margine di intermediazione	1.1756	2.306	3.450	2.247	2.395	12.152
Spese del personale	-1.364	-322	-2.910	-1.373	-392	-6.361
Altri costi operativi	-1.857	-1.369	-2.743	-542	-237	-6.784
Costi operativi	-3.221	-1.691	-5.653	-1.915	-629	-13.109
Risultato lordo di gestione	-1.465	615	-2.203	322	1.766	-957
Rettifiche/riprese di valore nette	-2.569	-505	-366	-	-195	-3.635
Utile della operatività corrente al lordo delle imposte	-4.034	110	-2.569	332	1.571	-4.592

PARTE M - INFORMATIVA SUL LEASING

SEZIONE 1 – LOCATARIO

INFORMAZIONI QUALITATIVE

Alla data di riferimento del bilancio la Banca ha in essere nr. 11 contratti di locazione / noleggio ricompresi nel perimetro di applicazione dell'IFRS 16 in quanto riferibili ad operazioni di *leasing* operativo, le quali hanno ad oggetto beni materiali rientranti nelle seguenti classi di attività:

- Beni strumentali (n. 7 autovetture aziendali);
- Beni immobili, in particolare riferiti alle strutture in cui opera la Banca (n. 4. Unità locali)

I beni in oggetto sono destinati ad essere impiegati nel normale funzionamento dell'operatività aziendale e per tale ragione rientrano tra le attività materiali ad uso funzionale. Per gli opportuni approfondimenti sui criteri di rilevazione e valutazione si fa rinvio alla Parte A "Politiche contabili" della presente Nota Integrativa.

I contratti di noleggio stipulati dalla Banca prevedono, di norma, pagamenti fissi per un arco temporale prestabilito e, fatta eccezione per le locazioni immobiliari, non prevedono un'opzione di proroga. In ragione di ciò, ai fini della contabilizzazione dei diritti d'uso viene presa in considerazione la durata effettiva dei singoli contratti, mentre solo nei casi in cui sia prevista l'opzione di proroga e la Banca ritenga altamente probabile il suo esercizio, si considera il termine contrattuale comprensivo del periodo di proroga, a meno di elementi o specifiche situazioni all'interno del contratto tali da orientare verso differenti valutazioni. Ciò in quanto, come anticipato, gli immobili in oggetto sono funzionali allo svolgimento delle attività della Banca ed il mancato esercizio dell'opzione di proroga è preso in considerazione esclusivamente nei casi in cui si creino impedimenti non dipendenti dalla volontà della Banca, ovvero la scelta non prorogare il contratto risponda ad esigenze inizialmente non preventivabili (es. cambiamenti di sede, aumento dei canoni, etc.).

Qualora previste dai contratti, la Banca ritiene inoltre di non considerare le opzioni di risoluzione anticipata a meno di elementi o specifiche evidenze tali da far ritenere altamente probabile l'esercizio delle stesse prima della scadenza dei contratti (quali, a titolo esemplificativo, gli impedimenti ovvero le esigenze specifiche richiamate in precedenza).

Si fa inoltre presente che, con specifico riferimento al noleggio di autovetture, i contratti prevedono delle restrizioni connesse al chilometraggio annuo.

INFORMAZIONI QUANTITATIVE

Per le ulteriori informazioni di natura quantitativa inerenti ai beni acquisiti dalla banca per il tramite di contratti di *leasing* operativo, si fa rinvio all'informativa fornita in calce alle tabelle presenti nelle Sezioni di seguito richiamate:

- Parte B, Attivo, Sezione 8, per ciò che attiene ai diritti d'uso sui beni in leasing in essere alla data di riferimento del bilancio;
- Parte B, Passivo, Sezione 1, per ciò che attiene ai debiti per *leasing* in essere alla data di riferimento del bilancio;
- Parte C, Sezione 1, per ciò che attiene agli interessi passivi sui predetti debiti per *leasing* maturati nel corso dell'esercizio; Sezione 12, per ciò che attiene all'ammortamento dei diritti d'uso rilevate nell'esercizio.

A questo proposito, si fa presente che per la determinazione delle quote di ammortamento da applicare ai diritti d'uso relativi ai beni acquisiti in *leasing* si fa riferimento alla durata contrattuale dei *leasing* sottostanti, tenuto anche conto delle eventuali opzioni di rinnovo/riscatto, ove la probabilità di esercizio delle stesse sia considerata elevata, in relazione alla natura dell'operazione (*leasing* finanziario/operativo) e alla tipologia del bene.

Di seguito si riporta il dettaglio degli ammortamenti riconosciuti a conto economico nell'esercizio, ripartiti per categorie di beni in *leasing*.

Ammortamento	2021	2020
a) immobili	86	94
b) impianti elettronici		
c) autovetture	18	18
d) altro (specificare, se del caso)		
Totale	0	112

SEZIONE 2 – LOCATORE**INFORMAZIONI QUALITATIVE**

Alla data di riferimento del bilancio la Banca ha in essere nr. 189 contratti di locazione, ricompresi nel perimetro di applicazione dell'IFRS 16 in quanto riferibili ad operazioni di *leasing* finanziario nelle quali la Banca figura come locatrice, avendo concesso in locazione beni materiali rientranti nelle seguenti classi di attività:

- Beni strumentali (n. 7 contratti);
- Beni immobili (n. 182 contratti)

Per gli opportuni approfondimenti sui criteri di rilevazione e valutazione si fa rinvio alla Parte A “Politiche contabili” della presente Nota Integrativa.

Con riferimento ai contratti di leasing finanziario in cui la Banca è locatrice, ai fini della contabilizzazione del credito verso il debitore, si prende a riferimento la durata effettiva dei singoli contratti.

Qualora previste dai contratti, la Banca ritiene inoltre di non considerare le opzioni di risoluzione anticipata a meno di elementi o specifiche evidenze tali da far ritenere altamente probabile l'esercizio delle stesse prima della scadenza dei contratti (quali, a titolo esemplificativo, eventuali impedimenti ovvero le esigenze specifiche connesse, ad esempio, al cambiamento della destinazione d'uso del bene).

Alla data di riferimento del bilancio la Banca non ha in essere contratti di locazione, ricompresi nel perimetro di applicazione dell'IFRS 16 in quanto riferibili ad operazioni di *leasing* operativo nelle quali la Banca figura come locatrice,

4. LEASING FINANZIARIO**2.1 CLASSIFICAZIONE PER FASCE TEMPORALI DEI PAGAMENTI DA RICEVERE E RICONCILIAZIONE CON I FINANZIAMENTI PER LEASING ISCRITTI NELL'ATTIVO**

Fasce temporali	Totale	Totale
	31/12/2021	31/12/2020
	Pagamenti da ricevere per il leasing	Pagamenti da ricevere per il leasing
Fino a 1 anno	12.178	14.519
Da oltre 1 anno fino a 2 anni	-	-
Da oltre 2 anni fino a 3 anni	-	20
Da oltre 3 anni fino a 4 anni	20	-
Da oltre 4 anni fino a 5 anni	-	-
Da oltre 5 anni	-	-
Totale dei pagamenti da ricevere per leasing	12.198	14.539
Riconciliazione con finanziamenti	-	-
Utili finanziari non maturati (-)	-	-
Valore residuo non garantito (-)	-	-
Finanziamenti per leasing	12.198	14.539

2.2 ALTRE INFORMAZIONI

Con riferimento alle operazioni di *leasing* finanziario poste in essere dalla Banca, a mitigazione dei rischi associati ai diritti sui beni oggetto di *leasing*, la Banca mantiene una gestione attenta delle garanzie reali e personali: in particolare costituiscono primario elemento a mitigazione del rischio di credito i beni acquisiti, su cui la Banca ha sempre posto una particolare attenzione, sia in fase di erogazione (ricorrendo alla valutazione tecnica specifica per beni oltre un certo importo, nonché a perizie da professionisti esterni in caso di immobili ed altri beni particolari), monitoraggio e rivendita.

I contratti di *leasing* stipulati con i debitori non prevedono, inoltre, accordi di riacquisto/garanzie sul valore residuo/pagamenti variabili dovuti per il leasing che la Banca ha diritto di esercitare/escutere al verificarsi di specifici eventi, al fine di tutelare i propri diritti sui beni oggetto di *leasing*.

ATTESTAZIONE DELLA RELAZIONE FINANZIARIA
ANNUALE AI SENSI DELL'ART. 81-TER DEL
REGOLAMENTO CONSOB N. 11971 DEL 14 MAGGIO
1999 E SUCCESSIVE MODIFICHE E INTEGRAZIONI

1. I sottoscritti dott. Edgardo Fattor, in qualità di Presidente del Consiglio di Amministrazione e rag. Mauro Tion, in qualità di Dirigente preposto alla redazione dei documenti contabili societari di Banca Mediocredito del Friuli Venezia Giulia S.p.A. attestano, tenuto anche conto di quanto previsto dall'art. 154-bis, commi 3 e 4, del decreto legislativo 24 febbraio 1998, n. 58:

- l'adeguatezza in relazione alle caratteristiche dell'impresa e
- l'effettiva applicazione delle procedure amministrative e contabili per la formazione della Relazione finanziaria annuale nel corso dell'esercizio 2021.

2. La valutazione dell'adeguatezza delle procedure amministrative e contabili per la formazione della Relazione finanziaria annuale al 31 dicembre 2021 si è basata su di un processo definito dalla Banca Mediocredito del Friuli Venezia Giulia S.p.A. in coerenza con il modello Internal Control – Integrated Framework, emesso dal Committee of Sponsoring Organisation of the Treadway Commission, che rappresenta un framework di riferimento generalmente accettato a livello internazionale.

3. Si attesta, inoltre, che:

Il bilancio d'esercizio al 31 dicembre 2021:

- a) è redatto in conformità ai principi contabili internazionali applicabili riconosciuti nella Comunità europea ai sensi del regolamento (CE) n. 1606/2002 del Parlamento europeo e del Consiglio, del 19 luglio 2002;
- b) corrisponde alle risultanze dei libri e delle scritture contabili;
- c) è idoneo a fornire una rappresentazione veritiera e corretta della situazione patrimoniale, economica e finanziaria dell'emittente.

La relazione sulla gestione comprende un'analisi attendibile dell'andamento e del risultato della gestione, nonché della situazione dell'emittente, unitamente alla descrizione dei principali rischi e incertezze cui sono esposti.

Udine, 24 marzo 2022

Il Presidente
del Consiglio di Amministrazione
dott. Edgardo Fattor

Il Dirigente Preposto alla redazione
dei documenti contabili societari
Rag. Mauro Tion

RELAZIONE DEL COLLEGIO SINDACALE

BANCA MEDIOCREDITO DEL FRIULI VENEZIA GIULIA S.p.A.
Via Aquileia, 1
UDINE
Capitale sociale Euro 115.152.144,31 i.v.
Registro delle Imprese di Udine e Codice Fiscale n. 00269390308
Iscritta all'Albo delle Banche al n. 10640.1
Società appartenente al Gruppo Bancario Cooperativo Iccrea

Relazione del Collegio sindacale all'Assemblea degli Azionisti
convocata per l'esame del bilancio dell'esercizio chiuso al 31 dicembre 2021,
ai sensi dell'art. 2429, comma 2, del codice civile

Signori Azionisti,

nell'esercizio chiuso al 31 dicembre 2021 il Collegio Sindacale della Banca Mediocredito del Friuli Venezia Giulia S.p.A. (nel seguito anche Banca) ha svolto i propri compiti in conformità alle disposizioni del codice civile, dello statuto sociale e della normativa regolamentare sulle banche emanata dalle Autorità di Vigilanza, nonché dei principi di comportamento del Collegio Sindacale raccomandati dal Consiglio Nazionale dei Dottori Commercialisti e degli Esperti Contabili.

Il Collegio Sindacale ha, pertanto, vigilato sull'osservanza delle norme di legge, dello statuto e della regolamentazione applicabile, e sul rispetto dei principi di corretta amministrazione. Ha inoltre vigilato sull'adeguatezza dell'assetto organizzativo, amministrativo e contabile della Banca e sul suo concreto funzionamento.

A tal fine, il Collegio ha:

- partecipato alle Assemblee degli Azionisti e alle riunioni del Consiglio di Amministrazione, che si sono svolte nel rispetto delle norme statutarie, legislative e regolamentari, potendo verificare che le azioni deliberate fossero conformi alla legge e allo statuto sociale nonché non manifestamente imprudenti, azzardate, in potenziale conflitto di interessi o tali da compromettere l'integrità del patrimonio sociale;
- ottenuto dall'Amministratore Delegato, dagli Amministratori e dalla Direzione Generale informazioni sull'andamento generale della gestione e sulla sua prevedibile evoluzione, nonché sulle operazioni di maggiore rilievo effettuate dalla Banca. In tale ambito si evidenzia che nel corso del 2021, nel prosieguo di analoghe operazioni effettuate nei precedenti esercizi, è stata perfezionata una cessione di crediti deteriorati pari a complessivi euro 2,7 milioni attraverso l'operazione di Gruppo denominata GACS V. Come descritto nella Relazione sulla gestione degli Amministratori che accompagna il bilancio sottoposto



all'esame dell'Assemblea degli Azionisti, grazie a tale operazione nonché alle normali attività di gestione, la Banca ha potuto ulteriormente ridurre l'incidenza dei crediti deteriorati sul portafoglio complessivo. Inoltre, i crediti deteriorati in essere alla chiusura dell'esercizio risultano rettificati mediante maggiori accantonamenti percentuali rispetto a quelli precedenti, anche in relazione alle dinamiche attese sulla clientela derivanti dagli effetti della pandemia da Covid-19;

- monitorato l'adeguatezza degli assetti organizzativi e delle risorse delle Funzioni di Controllo di 2° livello (Risk Management, Compliance e Antiriciclaggio) e di 3° livello (Internal Auditing), nonché delle relative attività svolte. In tale ambito, tenuto conto della continua evoluzione del quadro normativo e regolamentare, che richiede la costante verifica dei fabbisogni e la pianificazione ed attuazione di interventi di consolidamento/rafforzamento in termini di risorse e strumenti a supporto dell'attività (ordinaria e straordinaria/progettuale) di tali Funzioni, si è potuto constatare il beneficio derivante dalla loro esternalizzazione presso la Capogruppo Iccrea Banca S.p.A.. Ciò consente di garantire l'adeguatezza delle relative strutture nonché l'uniformità delle metodologie, degli strumenti e dei piani di attività con quelli del Gruppo Bancario Cooperativo Iccrea;
- monitorato l'adeguatezza ed il funzionamento del sistema dei controlli interni al fine di verificarne la funzionalità, l'affidabilità ed il quadro di riferimento per il monitoraggio dei rischi dell'attività della Banca. A tal fine, il Collegio ha intrattenuto costanti incontri ed interlocuzioni con i responsabili delle Funzioni di Controllo della Banca, di cui al punto precedente, condividendo il contenuto dei piani di attività nonché acquisendo ed analizzando i report relativi agli interventi di verifica e alle analisi e riscontri effettuati dalle medesime Funzioni, nonché le principali questioni in tema di evoluzioni normative, controlli e processi. La valutazione del sistema dei controlli interni della Banca, espressa da tali Funzioni con riferimento agli accertamenti e alle verifiche svolte, fa emergere un quadro parzialmente soddisfacente circa la qualità dei presidi esistenti ed un contesto di sostanziale regolarità operativa, emergendo ambiti di miglioramento in talune aree. In tale contesto, si evidenziano, per rilevanza, le azioni sviluppate dalla Banca circa la revisione delle procedure di monitoraggio del credito e di assegnazione e gestione del portafoglio deteriorato, anche attraverso specifici tools, che potranno consentire una maggiore efficienza ed efficacia di tali attività;
- acquisito informazioni, per quanto di competenza, sull'adeguatezza e sul funzionamento del sistema amministrativo-contabile nonché sull'affidabilità di quest'ultimo a rappresentare correttamente i fatti di gestione, mediante l'ottenimento di informazioni dal Dirigente preposto alla redazione dei documenti contabili societari e dalla società EY S.p.A., incaricata della revisione legale dei conti della Banca, nonché l'esame dei documenti aziendali. La costante evoluzione dei principi contabili di riferimento e della normativa applicabile, nonché gli

 2

adempimenti segnalatici e di reporting, richiedono, anche in questo ambito, interventi di rafforzamento, attesi già nel 2022 per quanto riguarda gli aspetti informatici;

- verificato che i rapporti con parti correlate rientrassero nell'ordinaria operatività della Banca e siano stati regolati a condizioni di mercato, vigilando altresì sull'applicazione della specifica disciplina regolamentare;
- intrattenuto rapporti con la predetta società incaricata della revisione legale dei conti per lo scambio reciproco di dati e informazioni rilevanti per lo svolgimento dei rispettivi compiti, ai sensi dell'art. 2409-septies del codice civile, e per prendere cognizione dei risultati delle verifiche periodiche sulla regolare tenuta della contabilità e sulla corretta rilevazione contabile dei fatti di gestione nelle scritture contabili, senza che emergessero criticità da dover essere evidenziate nella presente relazione;
- ottenuto, anche nella veste di Organismo di Vigilanza ex D.Lgs. 231/2001, dalla Direzione Generale della Banca e dal Consiglio di Amministrazione informazioni circa la presenza delle condizioni di salubrità e sicurezza degli ambienti di lavoro e le modalità operative adottate al fine del rispetto delle prescrizioni di cui alla vigente normativa per il contrasto alla diffusione dell'epidemia da Covid-19, considerato che l'attività bancaria rientra tra quelle cui la normativa protempore vigente ne ha consentito la prosecuzione.

Non sono pervenute al Collegio Sindacale, sino alla data odierna, denunce ai sensi dell'articolo 2408 del codice civile o esposti di altra natura.

Per quanto concerne la funzione di Comitato per il controllo interno e la revisione contabile, che l'art. 19, comma 2, del D.Lgs. 39/2010 attribuisce al Collegio Sindacale, questo ha:

- monitorato il processo di informativa finanziaria, relativamente al bilancio d'esercizio;
- controllato l'efficacia dei sistemi di controllo interno e di gestione del rischio per quanto attiene l'informativa finanziaria della Banca;
- vigilato sull'attività di revisione legale del bilancio d'esercizio e discusso con la società incaricata le risultanze dell'attività svolta, ricevendo informazioni che da tale attività non sono emersi rilievi;
- monitorato l'indipendenza della società incaricata della revisione legale dei conti, in particolare per quanto concerne la prestazione di servizi non-audit;
- riscontrato l'avvenuta pubblicazione, sul sito internet della EY S.p.A., della relazione di trasparenza di cui all'art. 11 del Regolamento (UE) n. 537/2014.



Sempre nell'ambito della funzione di Comitato per il controllo interno e la revisione contabile, si segnala che la società incaricata della revisione legale dei conti ha presentato al Collegio Sindacale la Relazione aggiuntiva di cui all'art. 11 del Regolamento (UE) n. 537/2014, attraverso la quale, in particolare:

- ha confermato la propria attestazione di indipendenza ai sensi dell'art. 6, par. 2, lett. a), del Regolamento(UE) n. 537/2014;
- non ha segnalato carenze significative nel sistema di controllo interno in relazione al processo di informazione finanziaria e/o nel sistema contabile;
- non ha individuato questioni significative riguardanti casi di non conformità, effettiva o presunta, a leggi o regolamenti o disposizioni statutarie;
- non ha segnalato difficoltà significative incontrate nel corso della revisione o questioni di particolare rilievo da segnalare al Comitato.

Il Collegio Sindacale da atto, pertanto, in relazione a quanto descritto, che dalla propria attività di vigilanza non sono emersi fatti censurabili, irregolarità o criticità tali da richiederne specifica segnalazione.

Il bilancio della Banca per l'esercizio chiuso al 31 dicembre 2021, che viene sottoposto all'esame di codesta Assemblea per le deliberazioni conseguenti, è stato approvato dal Consiglio di Amministrazione nella seduta del 24 marzo 2022 e trasmesso in pari data al Collegio Sindacale, che lo ha esaminato.

Il bilancio – composto dallo Stato Patrimoniale, dal Conto Economico, dal Prospetto della Redditività Complessiva, dal Prospetto delle variazioni del Patrimonio Netto, dal Rendiconto Finanziario e dalla Nota Integrativa – è stato redatto nel rispetto delle disposizioni contenute nella Circolare della Banca d'Italia n. 262/2005 e successive modifiche e integrazioni, in conformità ai principi contabili internazionali IAS/IFRS omologati dall'Unione Europea ed in vigore alla data di chiusura dell'esercizio di riferimento, nonché delle connesse interpretazioni IFRIC.

Tale bilancio, sottoposto a revisione legale da parte di EY S.p.A. ai sensi del D.Lgs. n. 39/2010, presenta le seguenti risultanze:

STATO PATRIMONIALE

Attivo	euro	995.655.795
Passivo	euro	901.979.679
Patrimonio netto (escluso risultato dell'esercizio)	euro	96.679.748
Risultato dell'esercizio	euro	(3.003.832)



CONTO ECONOMICO

Risultato della operatività corrente al lordo delle imposte	euro	(6.019.580)
Imposte sul reddito dell'esercizio dell'operatività corrente	euro	3.015.748
Risultato dell'esercizio	euro	(3.003.832)

La Nota Integrativa fornisce le informazioni utili per la rappresentazione degli accadimenti aziendali e la comprensione dei dati di bilancio e sono state redatte in conformità alle previsioni di legge ed alla regolamentazione secondaria. Fornisce, altresì, indicazioni sulla classificazione delle attività finanziarie deteriorate, allineata alle definizioni di non performing exposures e forbearance measures indicate dalle Autorità di Vigilanza. Si segnala che, con decorrenza dal 1° gennaio 2021, sono entrate in vigore le nuove disposizioni circa la definizione dello stato di default delle controparti creditizie, sulla base del Regolamento UE 2018/1845, che la Banca ha prontamente adottato.

La Relazione degli Amministratori sulla gestione fornisce una informativa sulla situazione della Banca nel suo complesso, sull'andamento dell'esercizio 2021, sugli accadimenti più significativi che si sono verificati nel corso dell'esercizio ed altresì sulla prevedibile evoluzione della gestione. Relativamente a quest'ultimo aspetto, è evidenziato come sia stato avviato un riposizionamento strategico della Banca, che dovrebbe consentire un miglioramento della performance reddituale nell'esercizio 2022, e che è in corso la ridefinizione degli assetti proprietari tra i due principali azionisti, che dovrebbe perfezionarsi entro il primo semestre del 2022.

In data 24 marzo 2022 è stata rilasciata da parte del Presidente del Consiglio di Amministrazione e dal Dirigente preposto alla redazione dei documenti contabili societari l'attestazione ai sensi dell'art. 81-ter del Regolamento Consob n. 11971 del 14 maggio 1999 e successive modifiche e integrazioni, riportata in calce alla Nota Integrativa del bilancio in esame. L'attestazione conferma, tenuto anche conto di quanto previsto dall'art. 154-bis, commi 3 e 4, del D.Lgs. N. 58/1998:

- l'adeguatezza e l'effettiva applicazione delle procedure amministrative e contabili per la formazione della Relazione finanziaria annuale nel corso dell'esercizio 2021, nonché
- relativamente al bilancio sottoposto all'esame di codesta Assemblea, che lo stesso (i) è conforme ai principi contabili internazionali IAS/IFRS applicabili (precedentemente citati), (ii) corrisponde alle risultanze dei libri e delle scritture contabili, (iii) è idoneo a fornire una rappresentazione veritiera e corretta della situazione patrimoniale, economica e finanziaria della Banca.

Essendo demandata, come detto, l'attività di revisione legale dei conti della Banca (e, quindi, anche il controllo analitico di merito sul bilancio) alla EY S.p.A., il Collegio Sindacale ha vigilato sull'impostazione generale data al bilancio e sulla sua generale conformità alla normativa, per

 5

quel che riguarda la formazione e struttura; nello svolgimento della propria attività il Collegio ha fatto riferimento alle norme che disciplinano la redazione del bilancio di esercizio, ovvero le disposizioni del codice civile, i principi contabili internazionali IAS/IFRS, le istruzioni contenute nella Circolare della Banca d'Italia n. 262/2005 e successive modifiche e integrazioni nonché i documenti applicabili emanati dall'Organismo Italiano di Contabilità - OIC.

Da tali controlli non sono emerse discordanze significative rispetto alle norme che regolano la redazione del bilancio.

Per quanto a nostra conoscenza, gli Amministratori nella redazione del bilancio non hanno derogato alle norme di legge ed a quanto stabilito dai principi contabili IAS/IFRS.

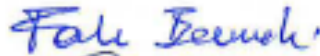
La società di revisione EY S.p.A. ha emesso in data 6 aprile 2022, ai sensi dell'art. 14 del D.Lgs. n. 39/2010 e dell'art. 10 del Regolamento (UE) n. 537/2014, la propria relazione sul bilancio sottoposto all'esame di codesta Assemblea, formulando un giudizio senza rilievi.

In considerazione di quanto sopra, il Collegio Sindacale esprime parere favorevole all'approvazione, da parte dell'Assemblea degli Azionisti della Banca, del bilancio dell'esercizio chiuso al 31 dicembre 2021, così come predisposto dal Consiglio di Amministrazione, ed alla proposta da questo formulata circa la destinazione del risultato dell'esercizio.

Roma-Udine, 6 aprile 2022

Il Collegio Sindacale


Dott. Fabio Bernardi – Presidente



Dott. Ruggero Baggio – Sindaco effettivo



Dott.ssa Laura Ceccotti – Sindaco effettivo



RELAZIONE DELLA SOCIETA' DI REVISIONE



EY S.p.A.
Via Trento, 11
37138 Verona

Tel. +39 045 2012311
Fax. +39 045 810330
ey.com

Relazione della società di revisione indipendente ai sensi dell'art. 14 del D. Lgs. 27 gennaio 2010, n. 39 e dell'art. 10 del Regolamento (UE) n. 537/2014

Agli azionisti della
Banca Mediocredito del Friuli-Venezia Giulia S.p.A.

Relazione sulla revisione contabile del bilancio d'esercizio

Giudizio

Abbiamo svolto la revisione contabile del bilancio d'esercizio della Banca Mediocredito del Friuli-Venezia Giulia S.p.A. (la "Società"), costituito dallo stato patrimoniale al 31 dicembre 2021, dal conto economico, dal prospetto della redditività complessiva, dal prospetto delle variazioni del patrimonio netto, dal rendiconto finanziario per l'esercizio chiuso a tale data e dalla nota integrativa.

A nostro giudizio, il bilancio d'esercizio fornisce una rappresentazione veritiera e corretta della situazione patrimoniale e finanziaria della Società al 31 dicembre 2021, del risultato economico e dei flussi di cassa per l'esercizio chiuso a tale data, in conformità agli *International Financial Reporting Standards* adottati dall'Unione Europea nonché ai provvedimenti emanati in attuazione dell'art. 9 del D. Lgs. 28 febbraio 2005, n. 36 e dell'art. 43 del D. Lgs. 18 agosto 2015, n. 136.

Elementi alla base del giudizio

Abbiamo svolto la revisione contabile in conformità ai principi di revisione internazionali (ISA Italia). Le nostre responsabilità ai sensi di tali principi sono ulteriormente descritte nella sezione *Responsabilità della società di revisione per la revisione contabile del bilancio d'esercizio della presente relazione*. Siamo indipendenti rispetto alla Società in conformità alle norme e ai principi in materia di etica e di indipendenza applicabili nell'ordinamento italiano alla revisione contabile del bilancio. Riteniamo di aver acquisito elementi probativi sufficienti ed appropriati su cui basare il nostro giudizio.

Aspetti chiave della revisione contabile

Gli aspetti chiave della revisione contabile sono quegli aspetti che, secondo il nostro giudizio professionale, sono stati maggiormente significativi nell'ambito della revisione contabile del bilancio dell'esercizio in esame. Tali aspetti sono stati da noi affrontati nell'ambito della revisione contabile e nella formazione del nostro giudizio sul bilancio d'esercizio nel suo complesso; pertanto su tali aspetti non esprimiamo un giudizio separato.

EY S.p.A.
Sede Legale: Via Venezia, 11 - 37138 Verona
Sede Operativa: Via Garibaldi, 31 - 37137 Verona
Capitale Sociale/Ita. € 500.000.000,00
Tributo IRES S.p.A. del Registro delle Imprese presso la Società di Servizi Finanziari Olycom S.p.A.
Codice fiscale e numero di iscrizione: 04542010985 - numero R.E.A. di Verona 200159 - P.IVA 04994100985
Società al Registro e Bolzano Legale n. 0. 70994. Pubblicata sulla Gazzetta Ufficiale n. 177/1998
Codice di procedura n. 2. numero n. 109/02 del 14/11/2001
A member firm of EY Global Limited

Abbiamo identificato il seguente aspetto chiave della revisione contabile:

Aspetto chiave	Risposte di revisione
<p>Classificazione e valutazione dei crediti verso la clientela per finanziamenti</p> <p>I crediti verso la clientela per finanziamenti valutati al costo ammortizzato, iscritti nella Voce 40 b) dello stato patrimoniale, ammontano a circa Euro 464 milioni e rappresentano circa il 47% del totale dell'attivo.</p> <p>La classificazione e valutazione dei crediti verso la clientela è rilevante per la revisione contabile sia perché il valore dei crediti è significativo per il bilancio nel suo complesso, sia perché le relative rettifiche di valore sono determinate dagli amministratori attraverso l'utilizzo di stime che presentano un elevato grado di complessità e soggettività. Inoltre, tali processi di stima considerano specifici elementi volti a riflettere l'attuale contesto di incertezza sull'evoluzione del quadro macroeconomico determinato dal perdurare della pandemia da Covid-19 e gli effetti delle misure governative di sostegno dell'economia tra cui, in particolare, le moratorie dei pagamenti e l'erogazione o la rinegoziazione di finanziamenti a fronte di garanzie pubbliche.</p> <p>Tra gli aspetti che assumono particolare rilievo nei processi di stima vi sono:</p> <ul style="list-style-type: none"> • l'individuazione e calibrazione dei parametri per la determinazione del significativo incremento del rischio creditizio rispetto alla data di rilevazione iniziale, ai fini della allocazione delle esposizioni negli Stage 1 e Stage 2 (crediti non deteriorati); • la definizione dei modelli e dei parametri di Probability of Default (PD), Loss Given Default (LGD) e Exposure at Default (EAD) applicati per il calcolo delle perdite attese (ECL - Expected Credit Losses) ad un anno per le esposizioni classificate nello Stage 1 e lifetime per le esposizioni classificate nello Stage 2 sulla base dell'osservazione storica dei dati per ciascuna classe di rischio e di fattori 	<p>In relazione a tale aspetto, le nostre procedure di revisione, svolte anche con il supporto di nostri esperti, principalmente in materia di risk management e di sistemi informativi, hanno incluso, tra l'altro:</p> <ul style="list-style-type: none"> • l'aggiornamento della comprensione delle policy, dei processi e dei controlli posti in essere dalla Società e dalle funzioni competenti del Gruppo Bancario Cooperativo Iccrea in relazione alla classificazione e alla valutazione dei crediti verso la clientela per finanziamenti e lo svolgimento di procedure di conformità sui controlli ritenuti chiave, compresi quelli relativi ai presidi informatici, al fine di verificarne l'efficacia operativa; • lo svolgimento di procedure di validità finalizzate alla verifica su base campionaria della corretta classificazione e valutazione delle esposizioni creditizie, con particolare riferimento alle esposizioni interessate dalle misure di moratoria dei pagamenti; • la comprensione della metodologia utilizzata per le valutazioni di tipo statistico e la verifica della ragionevolezza delle ipotesi adottate, ivi inclusi gli scenari macroeconomici e la loro ponderazione; • lo svolgimento di procedure di conformità e validità, finalizzate alla verifica dell'accurata determinazione dei parametri di PD, LGD e EAD rilevanti ai fini della determinazione delle rettifiche di valore; • lo svolgimento di procedure di analisi comparativa del portafoglio e dei relativi livelli di copertura, con riferimento agli scostamenti maggiormente significativi rispetto ai saldi dell'esercizio precedente; • la verifica, mediante analisi della documentazione a supporto, della contabilizzazione delle operazioni di cessione

forward looking, anche di tipo macroeconomico;

- l'individuazione di evidenze che possano far ritenere non interamente recuperabile il valore di iscrizione del credito (evidenze di impairment), con conseguente classificazione delle esposizioni nello Stage 3 (crediti deteriorati);
- per i crediti classificati nello Stage 3, la determinazione dei criteri per la stima dei flussi di cassa attesi in funzione della strategia di recupero;
- la probabilità di vendita e i relativi flussi di cassa, per le esposizioni per le quali esiste un piano di dismissione.

L'informativa circa l'evoluzione della qualità del portafoglio dei crediti verso la clientela per finanziamenti e sui criteri di classificazione e valutazione adottati è fornita nella Parte A - Politiche contabili, nella Parte B - Informazioni sullo stato patrimoniale, nella Parte C - Informazioni sul conto economico e nella Parte E - Informazioni sui rischi e sulle relative politiche di copertura della nota integrativa.

di crediti deteriorati effettuate nell'esercizio, in attuazione del piano volto alla riduzione del portafoglio di crediti deteriorati;

- l'esame dell'adeguatezza dell'informativa fornita nella nota integrativa.

Responsabilità degli amministratori e del collegio sindacale per il bilancio d'esercizio

Gli amministratori sono responsabili per la redazione del bilancio d'esercizio che fornisca una rappresentazione veritiera e corretta in conformità agli International Financial Reporting Standards adottati dall'Unione Europea, nonché ai provvedimenti emanati in attuazione dell'art. 9 del D. Lgs. 28 febbraio 2005, n. 38 e dell'art. 43 del D. Lgs. 18 agosto 2015, n. 136 e, nei termini previsti dalla legge, per quella parte del controllo interno dagli stessi ritenuta necessaria per consentire la redazione di un bilancio che non contenga errori significativi dovuti a frodi o a comportamenti o eventi non intenzionali.

Gli amministratori sono responsabili per la valutazione della capacità della Società di continuare ad operare come un'entità in funzionamento e, nella redazione del bilancio d'esercizio, per l'appropriatezza dell'utilizzo del presupposto della continuità aziendale, nonché per una adeguata informativa in materia. Gli amministratori utilizzano il presupposto della continuità aziendale nella redazione del bilancio d'esercizio a meno che abbiano valutato che sussistono le condizioni per la liquidazione della Società o per l'interruzione dell'attività o non abbiano alternative realistiche a tali scelte.

Il collegio sindacale ha la responsabilità della vigilanza, nei termini previsti dalla legge, sul processo di predisposizione dell'informativa finanziaria della Società.

Responsabilità della società di revisione per la revisione contabile del bilancio d'esercizio

I nostri obiettivi sono l'acquisizione di una ragionevole sicurezza che il bilancio d'esercizio nel suo complesso non contenga errori significativi, dovuti a frodi o a comportamenti o eventi non intenzionali, e l'emissione di una relazione di revisione che includa il nostro giudizio. Per ragionevole sicurezza si intende un livello elevato di sicurezza che, tuttavia, non fornisce la garanzia che una revisione contabile svolta in conformità ai principi di revisione internazionali (ISA Italia) individui sempre un errore significativo, qualora esistente. Gli errori possono derivare da frodi o da comportamenti o eventi non intenzionali e sono considerati significativi qualora ci si possa ragionevolmente attendere che essi, singolarmente o nel loro insieme, siano in grado di influenzare le decisioni economiche degli utilizzatori prese sulla base del bilancio d'esercizio.

Nell'ambito della revisione contabile svolta in conformità ai principi di revisione internazionali (ISA Italia), abbiamo esercitato il giudizio professionale e abbiamo mantenuto lo scetticismo professionale per tutta la durata della revisione contabile. Inoltre:

- abbiamo identificato e valutato i rischi di errori significativi nel bilancio d'esercizio, dovuti a frodi o a comportamenti o eventi non intenzionali; abbiamo definito e svolto procedure di revisione in risposta a tali rischi; abbiamo acquisito elementi probativi sufficienti ed appropriati su cui basare il nostro giudizio. Il rischio di non individuare un errore significativo dovuto a frodi è più elevato rispetto al rischio di non individuare un errore significativo derivante da comportamenti od eventi non intenzionali, poiché la frode può implicare l'esistenza di collusioni, falsificazioni, omissioni intenzionali, rappresentazioni fuorvianti o forzature del controllo interno;
- abbiamo acquisito una comprensione del controllo interno rilevante ai fini della revisione contabile allo scopo di definire procedure di revisione appropriate nelle circostanze, e non per esprimere un giudizio sull'efficacia del controllo interno della Società;
- abbiamo valutato l'appropriatezza dei principi contabili utilizzati nonché la ragionevolezza delle stime contabili effettuate dagli amministratori e della relativa informativa;
- siamo giunti ad una conclusione sull'appropriatezza dell'utilizzo da parte degli amministratori del presupposto della continuità aziendale e, in base agli elementi probativi acquisiti, sull'eventuale esistenza di una incertezza significativa riguardo a eventi o circostanze che possono far sorgere dubbi significativi sulla capacità della Società di continuare ad operare come un'entità in funzionamento. In presenza di un'incertezza significativa, siamo tenuti a richiamare l'attenzione nella relazione di revisione sulla relativa informativa di bilancio ovvero, qualora tale informativa sia inadeguata, a riflettere tale circostanza nella formulazione del nostro giudizio. Le nostre conclusioni sono basate sugli elementi probativi acquisiti fino alla data della presente relazione. Tuttavia, eventi o circostanze successivi possono comportare che la Società cessi di operare come un'entità in funzionamento;
- abbiamo valutato la presentazione, la struttura e il contenuto del bilancio d'esercizio nel suo complesso, inclusa l'informativa, e se il bilancio d'esercizio rappresenti le operazioni e gli eventi sostanziali in modo da fornire una corretta rappresentazione.

Abbiamo comunicato ai responsabili delle attività di governance, identificati ad un livello appropriato come richiesto dai principi di revisione internazionali (ISA Italia), tra gli altri aspetti, la portata e la tempistica pianificate per la revisione contabile e i risultati significativi emersi, incluse le eventuali carenze significative nel controllo interno identificate nel corso della revisione contabile.



Abbiamo fornito ai responsabili delle attività di governance anche una dichiarazione sul fatto che abbiamo rispettato le norme e i principi in materia di etica e di indipendenza applicabili nell'ordinamento italiano e abbiamo comunicato loro ogni situazione che possa ragionevolmente avere un effetto sulla nostra indipendenza e, ove applicabile, le relative misure di salvaguardia.

Tra gli aspetti comunicati ai responsabili delle attività di governance, abbiamo identificato quelli che sono stati più rilevanti nell'ambito della revisione contabile del bilancio dell'esercizio in esame, che hanno costituito quindi gli aspetti chiave della revisione. Abbiamo descritto tali aspetti nella relazione di revisione.

Altre informazioni comunicate ai sensi dell'art. 10 del Regolamento (UE) n. 537/2014

L'Assemblea degli azionisti della Banca Mediocredito del Friuli-Venezia Giulia S.p.A. ci ha conferito in data 9 maggio 2016 l'incarico di revisione legale del bilancio d'esercizio della Società per gli esercizi con chiusura dal 31 dicembre 2016 al 31 dicembre 2024.

Dichiariamo che non sono stati prestati servizi diversi dalla revisione contabile vietati ai sensi dell'art. 5, par. 1, del Regolamento (UE) n. 537/2014 e che siamo rimasti indipendenti rispetto alla Società nell'esecuzione della revisione legale.

Confermiamo che il giudizio sul bilancio d'esercizio espresso nella presente relazione è in linea con quanto indicato nella relazione aggiuntiva destinata al collegio sindacale, nella sua funzione di comitato per il controllo interno e la revisione contabile, predisposta ai sensi dell'art. 11 del citato Regolamento.

Relazione su altre disposizioni di legge e regolamentari

Giudizio ai sensi dell'art. 14, comma 2, lettera e), del D. Lgs. 27 gennaio 2010, n. 39 e dell'art. 123-bis, comma 4, del D. Lgs. 24 febbraio 1998, n. 58

Gli amministratori della Banca Mediocredito del Friuli-Venezia Giulia S.p.A. sono responsabili per la predisposizione della relazione sulla gestione e della relazione sul governo societario e gli assetti proprietari della Banca Mediocredito del Friuli-Venezia Giulia S.p.A. al 31 dicembre 2021, incluse la loro coerenza con il relativo bilancio d'esercizio e la loro conformità alle norme di legge.


Abbiamo svolto le procedure indicate nel principio di revisione (SA Italia) n. 7208 al fine di esprimere un giudizio sulla coerenza della relazione sulla gestione e di alcune specifiche informazioni contenute nella relazione sul governo societario e gli assetti proprietari indicate nell'art. 123-bis, comma 4, del D. Lgs. 24 febbraio 1998, n. 58 con il bilancio d'esercizio della Banca Mediocredito del Friuli-Venezia Giulia S.p.A. al 31 dicembre 2021 e sulla conformità delle stesse alle norme di legge, nonché di rilasciare una dichiarazione su eventuali errori significativi.

A nostro giudizio, la relazione sulla gestione e alcune specifiche informazioni contenute nella relazione sul governo societario e gli assetti proprietari sopra richiamate sono coerenti con il bilancio d'esercizio della Banca Mediocredito del Friuli-Venezia Giulia S.p.A. al 31 dicembre 2021 e sono redatte in conformità alle norme di legge.



Con riferimento alla dichiarazione di cui all'art. 14, c. 2, lettera e), del D. Lgs. 27 gennaio 2010, n. 39, rilasciata sulla base delle conoscenze e della comprensione dell'impresa e del relativo contesto acquisite nel corso dell'attività di revisione, non abbiamo nulla da riportare.

Verona, 5 aprile 2022

EY S.p.A.

Marco Buzzati
(Revisore Legale)

ALLEGATI

ESTRATTI DAI RENDICONTI DI GESTIONE DEI FONDI
PUBBLICI DI AGEVOLAZIONE

**Gestione Fondo rotativo di cui alla legge regionale 26 luglio 2013, n. 6, art. 2, comma 11.
Sezione per gli interventi anticrisi a favore delle imprese
artigiane**

RENDICONTO AL 31 DICEMBRE 2021

Consistenza del Fondo al 31.12.2020	7.428.943,70	
Rientri per rate di ammortamento ed interessi di preammortamento - finanziamenti erogati dalla "Sezione anticrisi"	8.606.203,46	
Estinzioni anticipate - finanziamenti erogati dalla "Sezione anticrisi"	780.353,94	
Entrate a seguito di erogazioni non andate a buon fine	15.000,00	
Interessi per ritardato riversamento	5.039,34	
Risorse destinate al compenso fornitore servizi	271.450,00	
TOTALE ENTRATE	17.106.990,44	17.106.990,44
<hr/>		
Erogazioni di finanziamenti	8.280.000,00	
Compensi a Banca Mediocredito del Friuli Venezia Giulia S.p.A. per il supporto tecnico ed organizzativo	271.450,00	
Compensi trattenuti da Banca Mediocredito del Friuli Venezia Giulia S.p.A. per rischi	244.518,13	
TOTALE USCITE	8.795.968,13	
<hr/>		
Consistenza del Fondo al 31.12.2021 - Cassiere:		
Banca Mediocredito del Friuli Venezia Giulia S.p.A.	8.311.022,31	
TOTALE A PAREGGIO	17.106.990,44	17.106.990,44

**Gestione Fondo rotativo di cui alla legge regionale 26 luglio 2013, n. 6, art. 2, comma 11.
Sezione per gli interventi anticrisi a favore delle imprese commerciali, turistiche e di servizio**

RENDICONTO AL 31 DICEMBRE 2021

Consistenza del Fondo al 31.12.2020	11.318.131,10	
Rientri per rate di ammortamento ed interessi di preammortamento - finanziamenti erogati dalla "Sezione anticrisi"	5.341.719,75	
Estinzioni anticipate - finanziamenti erogati dalla "Sezione anticrisi"	534.255,89	
Rimborsi agevolazioni ex art. 49 L.R. 7/2000	0	
Somministrazioni	0	
Interessi per ritardato riversamento	9.862,96	
Risorse destinate al compenso fornitore servizi	271.450,00	
TOTALE ENTRATE	17.475.419,70	17.475.419,70
<hr/>		
Erogazioni di finanziamenti	5.616.755,00	
Restituzioni quote capitali	12.574,57	
Compensi a Banca Mediocredito del Friuli Venezia Giulia S.p.A. per il supporto tecnico ed organizzativo	271.450,00	
Compensi trattenuti da Banca Mediocredito del Friuli Venezia Giulia S.p.A. per rischi	237.762,62	
TOTALE USCITE	13.892.227,66	
<hr/>		
Consistenza del Fondo al 31.12.2021 - Cassiere:		
Banca Mediocredito del Friuli Venezia Giulia S.p.A.	11.336.877,51	
TOTALE A PAREGGIO	17.475.419,70	17.475.419,70

Gestione Fondo di cui alla legge regionale 26 febbraio 2001, n. 4 art. 5, commi da 4 a 14

RENDICONTO AL 31 DICEMBRE 2021		
Consistenza del Fondo al 31.12.2020	1.937.500,87	
TOTALE ENTRATE	1.937.500,87	1.937.500,87
Rimborso a Banca Mediocredito del Friuli Venezia Giulia SpA	==	
TOTALE USCITE	==	
Consistenza del Fondo al 31.12.2021 - Cassiere:		
Banca Mediocredito del Friuli Venezia Giulia S.p.A.	1.937.500,87	
TOTALE A PAREGGIO	1.937.500,87	1.937.500,87
Garanzie rilasciate - Consistenza al 31.12.2021		23.906.433,26

Gestione Fondo di cui alla legge regionale 18 gennaio 2006, n. 2, art. 8, commi da 6 a 22

RENDICONTO AL 31 DICEMBRE 2021		
Consistenza del Fondo al 31.12.2020	1.012.221,59	
TOTALE ENTRATE	1.012.221,59	1.012.221,59
	-	
	-	
TOTALE USCITE	-	
Consistenza del Fondo al 31.12.2021 - Cassiere:		
Banca Mediocredito del Friuli Venezia Giulia S.p.A.	1.012.221,59	
TOTALE A PAREGGIO	1.012.221,59	1.012.221,59
Garanzie rilasciate - Consistenza al 31.12.2021		2.857,67

**Gestione Fondo per la concessione di contributi in conto capitale
(legge 19 dicembre 1992, n. 488 e misura Pacchetto Integrato di Agevolazioni - P.I.A.
Formazione)**

RENDICONTO AL 31 DICEMBRE 2021

Consistenza del Fondo al 31.12.2020	0,00	
Contributi ricevuti dallo Stato	28.363,00	
TOTALE ENTRATE	28.363,00	28.363,00
<hr/>		
Erogazioni alle imprese	28.363,00	
TOTALE USCITE	28.363,00	
<hr/>		
Consistenza del Fondo al 31.12.2021	-	
TOTALE A PAREGGIO	28.363,00	28.363,00
<hr/>		

PUBBLICITÀ DEI CORRISPETTIVI DI REVISIONE
CONTABILE E DEI SERVIZI DIVERSI DALLA REVISIONE
A NORMA DELL' ART. 149 DUODECIES DEL
REGOLAMENTO EMITTENTI CONSOB N. 11971/99 E
SUCCESSIVE INTEGRAZIONI

Ai sensi di quanto disposto dall'art. 149 duodecies del Regolamento Emittenti Consob, si riportano, nella tabella che segue, le informazioni riguardanti i corrispettivi a favore delle società di revisione E&Y Spa. Gli importi sono espressi in migliaia di euro.

Tipologia di servizio	Soggetto che ha erogato il servizio	Compensi in Euro/000
Revisione contabile	EY S.p.A.	61
Servizi di attestazione	EY S.p.A.	2
Servizi di consulenza fiscale	EY S.p.A.	4
Altri servizi	EY S.p.A.	-
TOTALE		67

