



POR FESR
2014 2020
Friuli Venezia Giulia



Unione Europea
FESR



Repubblica Italiana

FONDO DI FINANZIAMENTO DEI PROGRAMMI REGIONALI COFINANZIATI FESR

PROGRAMMAZIONE 2014 – 2020
PROGRAMMAZIONE 2021 – 2027

RENDICONTO 2021

RELAZIONE ILLUSTRATIVA

INDICE

<u>SEZIONE TECNICA DELLA GESTIONE</u>	
<u>IL RISULTATO FINANZIARIO</u>	3
IL RISULTATO DELLA GESTIONE DI COMPETENZA	6
IL RISULTATO DELLA GESTIONE FINANZIARIA	12
<u>LE ENTRATE</u>	
<u>GESTIONE DI COMPETENZA</u>	17
LE ENTRATE DI PARTE CORRENTE	18
LE ENTRATE IN CONTO CAPITALE	19
GESTIONE DEI RESIDUI	20
<u>LA SPESA</u>	
<u>GESTIONE DI COMPETENZA</u>	21
LA SPESA DI PARTE CORRENTE	22
LA SPESA IN CONTO CAPITALE	23
GESTIONE DEI RESIDUI	26



REGIONE AUTONOMA
FRIULI VENEZIA GIULIA

DIREZIONE CENTRALE FINANZE

Servizio centrale di ragioneria

ragioneria@regione.fvg.it
finanze@certregione.fvg.it
tel + 39 040 377 2341
fax + 39 040 377 2234
I - 34132 Trieste, corso Cavour 1

Relazione sulla gestione 2021 della Gestione fuori bilancio regionale denominata “Fondo di finanziamento dei programmi regionali cofinanziati FESR” (di seguito: Fondo) di cui all’articolo 1 della legge regionale 5 giugno 2015, n. 14, gestita secondo la disciplina contabile armonizzata ai sensi del D.Lgs. 118/2011 e s.m.i..

Introduzione

La presente relazione è resa ai sensi dell’art. 11 comma 4 lett. o) del D.Lgs. 118/2011, recante la disciplina in materia di armonizzazione dei sistemi contabili e degli schemi di bilancio.

Il predetto articolo 11, comma 4, lettera o) dispone che al rendiconto della gestione siano allegati, oltre ai prospetti previsti dai relativi ordinamenti contabili, anche quelli ivi indicati tra cui la relazione sulla gestione dell’organo esecutivo redatta secondo le modalità previste dal comma 6 del medesimo articolo. Ai sensi dell’art. 18 del medesimo decreto legislativo, il rendiconto è approvato entro il 30 aprile dell’anno successivo.

Cenni sulle fonti di disciplina del Fondo di finanziamento dei programmi regionali cofinanziati FESR.

Per il finanziamento degli interventi previsti dal Programma europeo sopra indicato l’articolo 1 della legge regionale 14/2015 istituisce, presso la Direzione centrale finanze, il “Fondo POR FESR 2014-2020”, ora denominato “Fondo di finanziamento dei programmi regionali cofinanziati FESR”, per effetto della legge regionale di modifica 4/2021, dotato di autonomia patrimoniale, da gestire secondo la disciplina contabile delle gestioni fuori bilancio e con gli obblighi posti in capo all’organo gestore secondo la normativa vigente e dal relativo regolamento attuativo; il medesimo Fondo è utilizzato per il finanziamento degli interventi previsti dal Programma Regionale Obiettivo “Investimenti in favore dell’occupazione e della crescita” FESR per il periodo 2021-2027 di cui al comma 1 bis;

In ragione di quanto disposto dall’articolo 1, comma 2 della legge regionale 14/2015 al predetto Fondo affluiscono le tipologie di risorse finanziarie specificate dalla lettera a) alla lettera e) del medesimo comma;

L’articolo 2, lettera g) del menzionato D.P.Reg. n. 0200/Pres./2021 definisce il “Soggetto pagatore” del Fondo quale organismo responsabile della gestione del Fondo di finanziamento dei Programmi regionali cofinanziati FESR di cui alla legge regionale 14/2015, ed è individuato dalla Giunta regionale ai sensi dell’articolo 3 del decreto del Presidente della regione n. 277/2004”; il successivo articolo 4 del DPR n. 0200/Pres./2021 dispone che il Fondo è dotato di completa autonomia patrimoniale ed è

gestito dal Soggetto pagatore.

In base all'articolo 1 della legge regionale 10 novembre 2015, n. 26 concernente "Disposizioni in materia di programmazione e contabilità e altre disposizioni finanziarie urgenti" ai sensi del quale la Regione, al fine di garantire i processi di armonizzazione dei sistemi contabili e degli schemi di bilancio, si adegua al disposto di cui al decreto legislativo 23 giugno 2011, n. 118 a decorrere dall'esercizio finanziario 2016.

Ai sensi della lettera b) del comma 2 dell'articolo 1 del menzionato decreto legislativo 118/2011 le gestioni fuori bilancio, autorizzate da legge, costituiscono organismi strumentali dell'Ente di appartenenza, dotati di autonomia gestionale e contabile e privi di personalità giuridica, rispetto ai quali trovano applicazione i principi in materia di armonizzazione dei sistemi contabili e degli schemi di bilancio.

L'articolo 47 del già citato decreto legislativo 118/2011, ai sensi del quale gli organismi strumentali della Regione adottano il medesimo sistema contabile della Regione e adeguano la propria gestione alle disposizioni di detto decreto legislativo.

Il comma 2 dell'articolo 48 della precitata legge regionale 26/2015 che pone in capo alla Giunta regionale la scelta relativa alla data di applicazione alle singole gestioni fuori bilancio delle norme di cui al decreto legislativo 118/2011.

La deliberazione della Giunta regionale n. 432 del 18 marzo 2016, con la quale si è disposta, in conformità a quanto previsto dall'articolo 48 della legge regionale 26/2015, l'applicazione della disciplina contabile prevista dal decreto legislativo 118/2011 e s.m.i., sin dall'esercizio 2016, alla gestione fuori bilancio relativa al "FONDO POR FESR 2014-2020" istituita dall'articolo 1 della legge regionale 14/2015 presso la Direzione centrale finanze, con esclusione delle disposizioni relative alla contabilità economico-patrimoniale e ai documenti di programmazione.

Per effetto delle modifiche apportate "all'Articolazione organizzativa generale dell'Amministrazione regionale e all'articolazione e declaratoria delle funzioni delle strutture organizzative della Presidenza della Regione, delle Direzioni centrali e degli Enti regionali e all'assetto delle posizioni organizzative" con deliberazione giuntale n. 1190 di data 23 giugno 2017, a far data dal 5 agosto 2017 giugno 2017, il rinvio operato dalla precitata lettera g) dell'articolo 2 del D.P.Reg. 0200/Pres./2021 deve intendersi ricondotto al Servizio centrale di Ragioneria della Direzione centrale finanze, come da ultima deliberazione della Giunta regionale n. 893 del 19/06/2020 e s.m.i..

SEZIONE TECNICA DELLA GESTIONE

ASPETTI FINANZIARI

IL RISULTATO FINANZIARIO

Il risultato accertato con il Rendiconto per l'esercizio 2021 registra:

A) un avanzo di competenza per € 23.665.224,35;

B) un avanzo di amministrazione pari ad € 24.670.856,98.

come evidenziato dalle seguenti tabelle:

A) AVANZO DI COMPETENZA

Allegato n.10 - Rendiconto della gestione

QUADRO GENERALE RIASSUNTIVO

Pagina 27

06/04/2022

FONDO POR FESR

ENTRATE	ACCERTAMENTI	INCASSI	SPESE	IMPEGNI	PAGAMENTI
Fondo di cassa all'inizio dell'esercizio		79.371.317,13			
Utilizzo avanzo di amministrazione	41.338.987,81	0,00	Disavanzo di amministrazione	0,00	
di cui Utilizzo Fondo anticipazioni di liquidità	0,00				
Fondo pluriennale vincolato di parte corrente	3.359.561,50		Disavanzo derivante da debito autorizzato e non contratto ripianato con accensione di prestiti	0,00	
Fondo pluriennale vincolato in c/capitale	102.393.499,37	0,00			
di cui Fondo pluriennale vincolato in c/capitale finanziato da debito	0,00		Titolo 1 - Spese correnti	1.222.395,05	1.048.569,36
Fondo pluriennale vincolato per incremento di attività finanziarie	0,00		Fondo pluriennale vincolato di parte corrente	2.473.910,06	
Titolo 1 - Entrate correnti di natura tributaria, contributiva e perequativa	0,00	0,00	Titolo 2 - Spese in conto capitale	48.089.241,06	38.418.926,91
Titolo 2 - Trasferimenti correnti	0,00	0,00	Fondo pluriennale vincolato in c/capitale	82.060.806,48	
			di cui Fondo pluriennale vincolato in c/capitale finanziato da debito	0,00	
Titolo 3 - Entrate extratributarie	982,14	1.521,53	Titolo 3 - Spese per incremento di attività finanziarie	0,00	0,00
Titolo 4 - Entrate in conto capitale	10.418.546,18	137.233,10	Fondo pluriennale vincolato per attività finanziarie	0,00	
Titolo 5 - Entrate da riduzione di attività finanziarie	0,00	0,00	Totale spese finali.....	133.846.352,65	39.467.496,27
Totale entrate finali.....	10.419.528,32	138.754,63			
Titolo 6 - Accensione di prestiti	0,00	0,00	Titolo 4 - Rimborso di prestiti	0,00	0,00
Titolo 7 - Anticipazioni da istituto tesoriere/cassiere	0,00	0,00	Fondo anticipazioni di liquidità	0,00	
Titolo 9 - Entrate per conto di terzi e partite di giro	54.725.357,02	21.225.357,02	Titolo 5 - Chiusura Anticipazioni da istituto tesoriere/cassiere	0,00	0,00
Totale entrate dell'esercizio	65.144.885,34	21.364.111,65	Titolo 7 - Spese per conto terzi e partite di giro	54.725.357,02	54.725.357,02
TOTALE COMPLESSIVO ENTRATE	212.236.934,02	100.735.428,78	Totale spese dell'esercizio	188.571.709,67	94.192.853,29
DISAVANZO DELL'ESERCIZIO	0,00	0,00	TOTALE COMPLESSIVO SPESE	188.571.709,67	94.192.853,29
di cui Disavanzo da debito autorizzato e non contratto formatosi nell'esercizio	0,00		AVANZO DI COMPETENZA/FONDO DI CASSA	23.665.224,35	6.542.575,49
TOTALE A PAREGGIO	212.236.934,02	100.735.428,78	TOTALE A PAREGGIO	212.236.934,02	100.735.428,78

QUADRO GENERALE RIASSUNTIVO

Pagina 28

06/04/2022

FONDO POR FESR

ENTRATE	ACCERTAMENTI	INCASSI	SPESE	IMPEGNI	PAGAMENTI
			GESTIONE DEL BILANCIO		
			a) Avanzo di competenza (+)/Disavanzo di competenza (-)	23.665.224,35	
			b) Risorse accantonate stanziare nel bilancio dell'esercizio N (+)	0,00	
			c) Risorse vincolate nel bilancio (+)	0,00	
			d) Equilibrio di bilancio (d=a-b-c)	23.665.224,35	
			GESTIONE DEGLI ACCANTONAMENTI IN SEDE DI RENDICONTO		
			d) Equilibri di bilancio (+)/(-)	23.665.224,35	
			e) Variazione accantonamenti effettuata in sede di rendiconto (+)/(-)	0,00	
			f) Equilibrio complessivo (f=d-e)	23.665.224,35	

B) AVANZO DI AMMINISTRAZIONE

Allegato a) Risultato di amministrazione

PROSPETTO DIMOSTRATIVO DEL RISULTATO DI AMMINISTRAZIONE

Pagina 29

06/04/2022

FONDO POR FESR

		GESTIONE		
		RESIDUI	COMPETENZA	TOTALE
Fondo cassa al 1° gennaio				79.371.317,13
RISCOSSIONI	(+)	110.114,83	21.253.996,82	21.364.111,65
PAGAMENTI	(-)	14.345.201,91	79.847.651,38	94.192.853,29
SALDO DI CASSA AL 31 DICEMBRE	(=)			6.542.575,49
PAGAMENTI per azioni esecutive non regolarizzate al 31 dicembre	(-)			0,00
FONDO DI CASSA AL 31 DICEMBRE	(=)			6.542.575,49
RESIDUI ATTIVI	(+)	91.803.154,88	43.890.888,52	135.694.043,40
<i>di cui derivanti da accertamenti di tributi effettuati sulla base della stima del dipartimento delle finanze</i>				
RESIDUI PASSIVI	(-)	8.841.703,62	24.189.341,75	33.031.045,37
FONDO PLURIENNALE VINCOLATO PER SPESE CORRENTI	(-)			2.473.910,06
FONDO PLURIENNALE VINCOLATO PER SPESE IN CONTO CAPITALE	(-)			82.060.806,48
RISULTATO DI AMMINISTRAZIONE AL 31 DICEMBRE 2021 (A)	(=)			24.670.856,98

PROSPETTO DIMOSTRATIVO DEL RISULTATO DI AMMINISTRAZIONE

FONDO POR FESR

Composizione del risultato di amministrazione al 31/12/2021:	
Parte accantonata	
Fondo crediti di dubbia esigibilità al 2021	0,00
Accantonamento residui perenti al 31/12/2021 (solo per le regioni)	0,00
Fondo anticipazioni liquidità	0,00
Fondo perdite società partecipate	0,00
Fondo contenzioso	0,00
Altri accantonamenti	0,00
Totale parte accantonata (B)	0,00
Parte vincolata	
Vincoli derivanti da leggi e dai principi contabili	0,00
Vincoli derivanti trasferimenti	24.668.124,00
Vincoli derivanti dalla contrazione di mutui	0,00
Vincoli formalmente attribuiti dall'ente	0,00
Altri vincoli	0,00
Totale parte vincolata (C)	24.668.124,00
Parte destinata agli investimenti	
Totale destinata agli investimenti (D)	0,00
Totale parte disponibile (E=A-B-C-D)	2.732,98
F) di cui disavanzo da debito autorizzato e non contratto	
Se E è negativo, tale importo è iscritto tra le spese del bilancio di previsione dell'esercizio successivo	

IL RISULTATO DELLA GESTIONE DI COMPETENZA

Dall'avanzo di gestione di euro **23.665.224,35**, si evidenziano:

FPV di parte corrente (entrata)	(+) euro	3.359.561,50
FPV di parte capitale (entrata)	(+) euro	102.393.499,37
Utilizzo dell'Avanzo di Amministrazione	(+) euro	41.338.987,81
ACCERTAMENTI	(+) euro	65.144.885,34
TOTALE ENTRATA	(+) euro	212.236.934,02
FPV di parte corrente (spesa)	(-) euro	2.473.910,06
FPV di parte capitale (spesa)	(-) euro	82.060.806,48
IMPEGNI	(-) euro	104.036.993,13
TOTALE SPESA	(-) euro	188.571.709,67
ENTRATA	(+) euro	212.236.934,02
SPESA	(-) euro	188.571.709,67
DIFFERENZA	(+) euro	23.665.224,35

La differenza positiva tra gli accertamenti e gli impegni della gestione di competenza del 2021 viene riprodotta nei rispettivi equilibri:

	PARTE CORRENTE (E tit. I – II – III S tit. I – IV)	C/CAPITALE (E tit. IV – V tit. II - III)	SERVIZI PER C/TERZI tit. IX S tit. VII)	(E
RISCOSSIONI (+)	682,75	27.957,05	21.225.357,02	
PAGAMENTI (-)	751.777,62	24.370.516,74	54.725.357,02	
FPV (ENTRATA) (+)	3.359.561,50	102.393.499,37	0,00	
DIFFERENZA (a)	2.608.466,63	78.050.939,68	-33.500.000,00	
RESIDUI ATTIVI (+)	299,39	10.390.589,13	33.500.000,00	
RESIDUI PASSIVI (-)	470.617,43	23.718.724,32	0,00	
FPV (SPESA) (-)	2.473.910,06	82.060.806,48	0,00	
DIFFERENZA (b)	-2.944.228,10	-95.388.941,67	33.500.000,00	
TOTALE (a+b)	-335.761,47	-17.338.001,99	0,00	
UTILIZZO AVANZO DI AMMINISTRAZIONE	1.155.547,14	40.183.440,67	0,00	
EQUILIBRI COMPLESSIVI	819.785,67	22.845.438,68	0,00	

L'avanzo di gestione ammontante a complessivi **€ 23.665.224,35** risulta così ripartito:

- fondi di parte corrente per (+) euro 819.785,67;
- fondi per finanziamento spese in conto capitale per (+) euro 22.845.438,68.

Dal prospetto si evince che il Rendiconto 2021 si conclude con un avanzo di gestione relativamente alla competenza per complessivi **€ 23.665.224,35**

Gli equilibri complessivi di parte corrente e di conto capitale possono inoltre essere evidenziati nel seguente modo:

A) equilibri complessivi di parte corrente

MINORI ACCERTAMENTI TIT II +TIT. III/E:	euro	-	9.017,86
MINORI SPESE IMPEGNATE DI PARTE CORRENTE TIT. I/S::	euro		828.803,53
<i>differenza di parte corrente</i>	euro		819.785,67

B) equilibri complessivi di conto capitale

MAGGIORI ACCERTAMENTI TIT. IV/E:	euro		58.546,18
MINORI SPESE IMPEGNATE IN CONTO CAPITALE TIT. II/S:	euro		22.786.892,50
<i>differenza in conto capitale</i>	euro		22.845.438,68
RISULTATO DELLA COMPETENZA	euro		23.665.224,35

Con riguardo alle singole voci che compongono l'avanzo corrente di gestione, si evidenziano di seguito i principali valori:

MINORI ACCERTAMENTI per un totale di (-) euro 9.017,86 (titolo II e III/E):

nel **TITOLO II Trasferimenti Correnti**:

- Tipologia 101 Trasferimenti correnti da amministrazioni pubbliche per un minor accertamento di (-) euro 8.000,00 relativi a:
 1. trasferimento corrente da Regione per spese bolli sul c/c di Tesoreria.

nel **TITOLO III Entrate Extratributarie**:

- Tipologia 300 Interessi attivi per un minor accertamento di (-) euro 1.017,86 relativi a:
 1. interessi attivi maturati sul conto corrente di Tesoreria per (-) euro 1.463,47;
 2. interessi attivi da altri soggetti per (+) euro 445,61;
 3. interessi attivi di mora da altri soggetti per (+) euro 0,00.

MINORI SPESE IMPEGNATE DI PARTE CORRENTE per complessivi (-) euro 828.803,53 (titolo I/S), più specificatamente trattasi di:

- trasferimenti correnti a Regione per rafforzamento strutture operative sul Programma - POR (quota UE, Stato, Regione) per (-) euro 108.769,97;
- trasferimenti correnti a Regione per rafforzamento strutture operative sul Programma - PAR (quota UE, Stato, Regione) per (-) euro 100.000,00;
- prestazioni professionali specialistiche per l'assistenza tecnica - POR (quota Ue, Stato, Regione) per (-) euro 401.034,25;
- prestazioni professionali specialistiche per l'assistenza tecnica - PAR (quota Ue, Stato, Regione) per (-) euro 208.884,82;
- trasferimento competenze sul conto corrente di Tesoreria per (-) euro 1.600,00;
- imposta di registro e bollo per (-) euro 8.254,00;
- ritenuta fiscale sugli interessi attivi di Tesoreria per (-) euro 260,49.

► **economie di spesa secondo un'analisi per missione:**

MISSIONE	PROGRAMMA	ECONOMIE DI SPESA
14- Sviluppo Economico e Competitività	05 - Politica regionale unitaria per lo sviluppo economico e la competitività	828.803,53

B) MAGGIORI ACCERTAMENTI per un totale di euro 58.546,18 (titolo IV/E):

- Tipologia 500 Altre entrate in conto capitale per un maggior accertamento relativo a recuperi e rimborsi da parte di amministrazioni locali finanziate da fondi POR per euro 6.993,04 e da parte di imprese finanziate da fondi POR per euro 30.589,13 e finanziate da fondi PAR per euro 20.964,01.

MINORI SPESE IMPEGNATE IN CONTO CAPITALE per complessivi euro 22.786.892,50 (titolo II/S) più specificatamente trattasi di:

- contributi agli investimenti a altre imprese – POR (quota Ue, Stato, Regione) per (-) euro 7.817.999,14;
- contributi agli investimenti a altre imprese – PAR (quota Ue, Stato, Regione) per (-) euro 2.086.689,89;
- contributi agli investimenti ad amministrazioni locali – POR (quota Ue, Stato, Regione) per (-) euro 1.708.680,89;
- contributi agli investimenti ad amministrazioni locali – PAR (quota Ue, Stato, Regione) per (-) euro 587.779,51;
- contributi agli investimenti a amministrazioni centrali – POR (quota Ue, Stato, Regione) per (-) euro 225.743,07;
- contributi agli investimenti a altre imprese – PR 21/27 – Fondi Regionali (quota Ue, Stato, Regione) per (-) euro 10.360.000,00.

► **economie di spesa secondo un'analisi per missione:**

MISSIONE	PROGRAMMA	ECONOMIE DI SPESA
14- Sviluppo Economico e Competitività	05 - Politica regionale unitaria per lo sviluppo economico e la competitività	22.786.892,50

Qui di seguito la situazione degli equilibri di Bilancio complessivi di parte corrente e di conto capitale per l'esercizio 2021:

Allegato n.10 - Rendiconto della gestione

RENDICONTO DELLA GESTIONE

Pagina 28

EQUILIBRI DI BILANCIO - (Solo per le Regioni)

06/04/2022

FONDO POR FESR

EQUILIBRI DI BILANCIO		
Utilizzo risultato di amministrazione destinato al finanziamento delle spese correnti e al rimborso di prestiti	(+)	1.155.547,14
Ripiano disavanzo di amministrazione esercizio precedente	(-)	0,00
Fondo pluriennale vincolato per spese correnti iscritto in entrata	(+)	3.359.561,50
Entrate titoli 1-2-3	(+)	982,14
Entrate in conto capitale per Contributi agli investimenti direttamente destinati al rimborso dei prestiti da amministrazioni pubbliche	(+)	0,00
Entrate Titolo 4.03 - Altri trasferimenti in conto capitale	(+)	0,00
Entrate in c/capitale destinate all'estinzione anticipata di prestiti	(+)	0,00
Entrate per accensioni di prestiti destinate all'estinzione anticipata di prestiti	(+)	0,00
Entrate di parte capitale destinate a spese correnti in base a specifiche disposizioni di legge o dei principi contabili	(+)	0,00
Spese correnti	(-)	1.222.395,05
- di cui spese correnti non ricorrenti finanziate con utilizzo del risultato di amministrazione		0,00
Fondo pluriennale vincolato di parte corrente (di spesa)	(-)	2.473.910,06
Spese Titolo 2.04 - Altri trasferimenti in conto capitale	(-)	3.450.000,00
Fondo pluriennale vincolato di spesa - titolo 2.04 Altri trasferimenti in conto capitale	(-)	0,00
Variazioni di attività finanziarie - equilibrio complessivo (se negativo)	(-)	0,00
Rimborso prestiti	(-)	0,00
- di cui per estinzione anticipata di prestiti		0,00
Fondo anticipazioni di liquidità	(-)	0,00
A/1) Risultato di competenza di parte corrente		-2.630.214,33
- Risorse accantonate di parte corrente stanziate nel bilancio dell'esercizio N	(-)	0,00

RENDICONTO DELLA GESTIONE

Pagina 29

EQUILIBRI DI BILANCIO - (Solo per le Regioni)

06/04/2022

FONDO POR FESR

EQUILIBRI DI BILANCIO			
- Risorse vincolate di parte corrente nel bilancio	(-)		0,00
A/2) Equilibrio di bilancio di parte corrente			-2.630.214,33
- Variazione accantonamenti di parte corrente effettuata in sede di rendiconto (+)/(-)	(-)		0,00
A/3) Equilibrio complessivo di parte			-2.630.214,33

RENDICONTO DELLA GESTIONE

Pagina 30

EQUILIBRI DI BILANCIO - (Solo per le Regioni)

06/04/2022

FONDO POR FESR

EQUILIBRI DI BILANCIO			
Utilizzo risultato di amministrazione per il finanziamento di spese d'investimento	(+)		40.183.440,67
Fondo pluriennale vincolato per spese in conto capitale iscritto in entrata	(+)		102.393.499,37
Entrate in conto capitale (Titolo 4)	(+)		10.418.546,18
Entrate Titolo 5.01.01 - Alienazioni di partecipazioni	(+)		0,00
Entrate per accensioni di prestiti (titolo 6)	(+)		0,00
Entrate in conto capitale per Contributi agli investimenti direttamente destinati al rimborso dei prestiti da amministrazioni pubbliche	(-)		0,00
Entrate in c/capitale destinate all'estinzione anticipata di prestiti	(-)		0,00
Entrate di parte capitale destinate a spese correnti in base a specifiche disposizioni di legge o dei principi contabili	(-)		0,00
Entrate per accensioni di prestiti destinate all'estinzione anticipata di prestiti	(-)		0,00
Entrate Titolo 4.03 - Altri trasferimenti in conto capitale	(-)		0,00
Spese in conto capitale	(-)		48.089.241,06
Fondo pluriennale vincolato in c/capitale (di spesa)	(-)		82.060.806,48
Spese Titolo 3.01.01 - Acquisizioni di partecipazioni e conferimenti di capitale	(-)		0,00
Fondo pluriennale vincolato per Acquisizioni di partecipazioni e conferimenti di capitale (di spesa)	(-)		0,00
Spese Titolo 2.04 - Altri trasferimenti in conto capitale	(+)		3.450.000,00
Fondo pluriennale vincolato di spesa - titolo 2.04 Altri trasferimenti in conto capitale	(+)		0,00
Disavanzo derivante da debito autorizzato e non contratto ripianato con accensione di prestiti	(-)		0,00

RENDICONTO DELLA GESTIONE
EQUILIBRI DI BILANCIO - (Solo per le Regioni)

Pagina 31
06/04/2022

FONDO POR FESR

EQUILIBRI DI BILANCIO			
Variazioni di attività finanziarie - equilibrio complessivo (se positivo)	(+)	0,00	
B1) Risultato di competenza in c/capitale		26.295.438,68	
- Risorse accantonate in c/capitale stanziate nel bilancio dell'esercizio N	(-)	0,00	
- Risorse vincolate in conto capitale nel bilancio	(-)	0,00	
B/2) Equilibrio di bilancio in c/capitale		26.295.438,68	
- Variazione accantonamenti in c/capitale effettuata in sede di rendiconto (+)/(-)	(-)	0,00	
B/3) Equilibrio complessivo in c/capitale		26.295.438,68	
di cui Disavanzo da debito autorizzato e non contratto formatosi nell'esercizio		0,00	

RENDICONTO DELLA GESTIONE
EQUILIBRI DI BILANCIO - (Solo per le Regioni)

Pagina 32
06/04/2022

FONDO POR FESR

EQUILIBRI DI BILANCIO			
Utilizzo risultato di amministrazione per l'incremento di attività finanziarie	(+)	0,00	
Fondo pluriennale vincolato per incremento di attività finanziarie iscritto in entrata	(+)	0,00	
Entrate titolo 5.00 - Riduzioni attività finanziarie	(+)	0,00	
Spese titolo 3.00 - Incremento attività finanziarie	(-)	0,00	
Fondo pluriennale vincolato per incremento di attività finanziarie (di spesa)	(-)	0,00	
Entrate Titolo 5.01.01 - Alienazioni di partecipazioni	(-)	0,00	
Spese Titolo 3.01.01 - Acquisizioni di partecipazioni e conferimenti di capitale	(+)	0,00	
Fondo pluriennale vincolato per Acquisizione di partecipazione e conferimenti di capitale (di spesa)	(+)	0,00	
C/1) Variazioni attività finanziaria - saldo di competenza		0,00	
- Risorse accantonate attività finanziarie stanziate nel bilancio dell'esercizio N	(-)	0,00	
- Risorse vincolate attività finanziarie nel bilancio	(-)	0,00	
C/2) Variazioni attività finanziaria - equilibrio bilancio		0,00	
- Variazione accantonamenti attività finanziarie effettuata in sede di rendiconto (+)/(-)	(-)	0,00	
C/3) Variazioni attività finanziaria - equilibrio complessivo		0,00	
D/1) RISULTATO DI COMPETENZA (D/1=A/1+B/1)		23.665.224,35	
D/2) EQUILIBRIO DI BILANCIO (D/2=A/2+B/2)		23.665.224,35	
D/3) EQUILIBRIO COMPLESSIVO (D/3=A/3+B/3)		23.665.224,35	
di cui Disavanzo da debito autorizzato e non contratto formatosi nell'esercizio		0,00	

RENDICONTO DELLA GESTIONE
EQUILIBRI DI BILANCIO - (Solo per le Regioni)

FONDO POR FESR

EQUILIBRI DI BILANCIO		
Saldo corrente ai fini della copertura degli investimenti pluriennali delle Regioni a statuto ordinario		
A/1) Risultato di competenza di parte corrente		0,00
Utilizzo risultato di amministrazione destinato al finanziamento di spese correnti e al rimborso di prestiti al netto del fondo anticipazione di liquidità	(-)	0,00
Entrate non ricorrenti che non hanno dato copertura a impegni	(-)	0,00
Fondo pluriennale vincolato per spese correnti iscritto in entrata al netto delle componenti non vincolate derivanti dal riaccertamento ord.	(-)	0,00
- Risorse accantonate di parte corrente non sanitarie stanziare nel bilancio dell'esercizio N	(-)	0,00
- Variazione accantonamenti di parte corrente non sanitarie effettuata in sede di rendiconto (+)/(-)	(-)	0,00
- Risorse vincolate di parte corrente nel bilancio non sanitarie	(-)	0,00
Entrate titoli 1-2-3 destinate al finanziamento del SSN	(-)	0,00
Spese correnti finanziate da entrate destinate al SSN	(+)	0,00
Equilibrio di parte corrente ai fini della copertura degli investimenti pluriennali		0,00
Saldo corrente ai fini della copertura degli investimenti pluriennali delle Autonomie speciali		
A/1) Risultato di competenza di parte corrente		-2.630.214,33
Utilizzo risultato di amministrazione destinato al finanziamento di spese correnti ricorrenti e al rimborso di prestiti al netto del fondo anticipazione di liquidità	(-)	1.155.547,14
Entrate non ricorrenti che non hanno dato copertura a impegni	(-)	0,00
- Risorse accantonate di parte corrente stanziare nel bilancio dell'esercizio N	(-)	0,00
- Variazione accantonamenti di parte corrente effettuata in sede di rendiconto (+)/(-)	(-)	0,00
- Risorse vincolate di parte corrente nel bilancio	(-)	0,00
Equilibrio di parte corrente ai fini della copertura degli investimenti pluriennali		-3.785.761,47

IL RISULTATO DELLA GESTIONE FINANZIARIA

Il risultato di amministrazione per l'esercizio 2021, rileva un avanzo di amministrazione per complessivi euro **24.670.856,98**.

Questo risultato deriva dalla gestione della competenza e dei residui.

Di seguito si riepilogano ed illustrano gli utilizzi delle quote vincolate del risultato di amministrazione al 31 dicembre dell'esercizio e gli elenchi analitici delle quote vincolate che compongono il risultato di amministrazione di cui all'allegato a/2:

• VINCOLI DERIVANTI DA TRASFERIMENTI per euro **24.668.124,00**:

contributi agli investimenti a altre imprese – Por – euro 8.319.320,86;
contributi agli investimenti a altre imprese – Par – euro 2.143.221,86;
contributi agli investimenti a amministrazioni locali – Por – euro 2.048.154,98;
contributi agli investimenti a amministrazioni locali – Par – euro 660.409,42;
contributi agli investimenti a amministrazioni centrali – Por – euro 312.991,55;
contributi agli investimenti a altre imprese – PR 21/27 – Fondi Regionali – euro 10.360.000,00;
trasferimenti correnti a regione per rafforzamento strutture operative sul programma – Por – euro 108.769,97;
trasferimenti correnti a regione per rafforzamento strutture operative sul programma – Par – euro 100.000,00;
prestazioni professionali e specialistiche per assistenza tecnica – Por – euro 401.034,25;
prestazioni professionali e specialistiche per assistenza tecnica – Par – euro 208.884,82;

di cui euro **22.872.031,11** già applicati con il Bilancio iniziale 2022 – 2024 ed euro **1.790.756,60** ancora da applicare.

L'analisi delle quote vincolate derivanti da trasferimenti viene rappresentato nella nell'allegato A/2 in cui si evidenzia che:

dall'importo delle Risorse Vincolate nel Risultato di Amministrazione all'1 gennaio 2021 ammontanti ad un totale di euro 41.334.585,81 sommando le entrate vincolate accertate nell'esercizio 2021 ammontanti ad (+) euro 10.418.546,18, sottraendo gli impegni dell'esercizio 2021 finanziati da tali entrate accertate o da quote vincolate del risultato di amministrazione ammontanti ad (+) euro 9.087.418,79, sottraendo il Fondo Pluriennale Vincolato al 31/12/2021 finanziato da entrate vincolate accertate nell'esercizio o da quote vincolate del risultato di amministrazione ammontanti ad (+) euro 23.438.833,62, sottraendo la gestione dei residui attivi e passivi finanziati da risorse vincolate per un totale di (-) euro 994.125,40 e sottraendo la gestione degli impegni finanziati dal fondo pluriennale vincolato dopo l'approvazione del Rendiconto 2020 non reimpegnati nell'esercizio 2021 ammontanti ad (+) euro 4.441.782,73 si perviene alla determinazione delle Risorse Vincolate nel Risultato di amministrazione al 31/12/2021 ammontanti ad euro **24.662.787,71**, come qui di seguito evidenziato:

ELENCO ANALITICO DELLE RISORSE VINCOLATE NEL RISULTATO DI AMMINISTRAZIONE

FONDO POR FESR

Capitolo di entrata	Descrizione	Capitolo di spesa	Descrizione	Risorse vinc. nel risultato di amministrazione al 1/1/2021	Risorse vincolate applicate al bilancio dell'esercizio 2021	Entrate vincolate accertate nell'esercizio 2021	Impegni eserc. 2021 finanziati da entrate vincolate accertate nell'esercizio o da quote vincolate del risultato di amministrazione	Fondo plur. vinc. al 31/12/2021 finanziato da entrate vincolate accertate nell'esercizio o da quote vincolate del risultato di amministrazione	Cancellazione di residui attivi vincolati o eliminazione del vincolo su quote del risultato di amministrazione (+) e cancellazione di residui passivi finanziati da risorse vincolate (-) (gestione dei residui):	Cancellazione nell'esercizio 2021 di impegni finanziati dal fondo pluriennale vincolato dopo l'approvazione del rendiconto dell'esercizio 2020 non reimpegnati nell'esercizio 2021	Risorse vincolate nel bilancio al 31/12/2021	Risorse vincolate nel risultato di amministrazione al 31/12/2021
				(a)	(b)	(c)	(d)	(e)	(f)	(g)	(h)=(b)+(c)-(d)-(e)+(g)	(i)=(a)+(c)-(d)-(e)-(f)+(g)
Vincoli derivanti da trasferimenti												
	ENTRATE VINCOLATE POR QUOTA UE DESTINATE AGLI INVESTIMENTI SUL PROGRAMMA POR FESR (2014/20)		SPESE PER CONTRIBUTI AGLI INVESTIMENTI POR FESR (2014/20)	16.908.605,63	17.042.510,43	18.791,08	4.222.033,34	9.411.833,32	-445.231,07	1.848.167,10	5.275.601,95	5.586.928,22
	ENTRATE VINCOLATE POR QUOTA STATO DESTINATE AGLI INVESTIMENTI SUL PROGRAMMA POR FESR (2014/20)		SPESE PER CONTRIBUTI AGLI INVESTIMENTI POR FESR (2014/20)	12.373.131,00	11.940.761,85	13.153,76	2.955.421,66	6.587.801,11	-311.661,66	767.613,47	3.178.306,31	3.922.337,12
	ENTRATE VINCOLATE POR QUOTA REGIONE DESTINATE AGLI INVESTIMENTI SUL PROGRAMMA POR FESR (2014/20)		SPESE PER CONTRIBUTI AGLI INVESTIMENTI POR FESR (2014/20)	5.093.818,01	5.117.701,03	5.637,33	1.266.613,69	2.823.568,09	-129.034,80	542.697,91	1.575.854,49	1.681.006,27
	ENTRATE VINCOLATE PAR DESTINATE AGLI INVESTIMENTI SUL PROGRAMMA POR FESR (2014/20)		SPESE PER CONTRIBUTI AGLI INVESTIMENTI POR FESR (2014/20)	6.959.031,17	7.233.612,50	20.964,01	643.350,10	4.615.631,10	-108.197,87	1.283.304,25	3.278.899,56	3.112.516,10
	ENTRATE VINCOLATE PAR DESTINATE AGLI INVESTIMENTI SUL PROGRAMMA PR 2021/27		SPESE PER CONTRIBUTI AGLI INVESTIMENTI PR 2021/27	0,00	0,00	10.360.000,00	0,00	0,00	0,00	0,00	10.360.000,00	10.360.000,00
Totale Vincoli derivanti da trasferimenti				41.334.585,81	41.334.585,81	10.418.546,18	9.087.418,79	23.438.833,62	-994.125,40	4.441.782,73	23.668.662,31	24.662.787,71

ELENCO ANALITICO DELLE RISORSE VINCOLATE NEL RISULTATO DI AMMINISTRAZIONE

FONDO POR FESR

Capitolo di entrata	Descrizione	Capitolo di spesa	Descrizione	Risorse vinc. nel risultato di amministrazione al 1/1/2021	Risorse vincolate applicate al bilancio dell'esercizio 2021	Entrate vincolate accertate nell'esercizio 2021	Impegni eserc. 2021 finanziati da entrate vincolate accertate nell'esercizio o da quote vincolate del risultato di amministrazione	Fondo plur. vinc. al 31/12/2021 finanziato da entrate vincolate accertate nell'esercizio o da quote vincolate del risultato di amministrazione	Cancellazione di residui attivi vincolati o eliminazione del vincolo su quote del risultato di amministrazione (+) e cancellazione di residui passivi finanziati da risorse vincolate (-) (gestione dei residui):	Cancellazione nell'esercizio 2021 di impegni finanziati dal fondo pluriennale vincolato dopo l'approvazione del rendiconto dell'esercizio 2020 non reimpegnati nell'esercizio 2021	Risorse vincolate nel bilancio al 31/12/2021	Risorse vincolate nel risultato di amministrazione al 31/12/2021
				(a)	(b)	(c)	(d)	(e)	(f)	(g)	(h)=(b)+(c)-(d)-(e)+(g)	(i)=(a)+(c)-(d)-(e)-(f)+(g)
Totale				41.334.585,81	41.334.585,81	10.418.546,18	9.087.418,79	23.438.833,62	-994.125,40	4.441.782,73	23.668.662,31	24.662.787,71

Totale quote accantonate riguardanti le risorse vincolate da legge (m/1)	0,00	0,00
Totale quote accantonate riguardanti le risorse vincolate da trasferimenti (m/2)	0,00	0,00
Totale quote accantonate riguardanti le risorse vincolate da finanziamenti (m/3)	0,00	0,00
Totale quote accantonate riguardanti le risorse vincolate dall'ente (m/4)	0,00	0,00
Totale quote accantonate riguardanti le risorse vincolate da altro (m/5)	0,00	0,00
Totale quote accantonate riguardanti le risorse vincolate (m=m/1+m/2+m/3+m/4+m/5)	0,00	0,00
Totale risorse vincolate da legge al netto di quelle che sono state oggetto di accantonamenti (n/1=l/1-m/1)	0,00	0,00
Totale risorse vincolate da trasferimenti al netto di quelle che sono state oggetto di accantonamenti (n/2=l/2-m/2)	23.668.662,31	24.662.787,71
Totale risorse vincolate da finanziamenti al netto di quelle che sono state oggetto di accantonamenti (n/3=l/3-m/3)	0,00	0,00
Totale risorse vincolate dall'Ente al netto di quelle che sono state oggetto di accantonamenti (n/4=l/4-m/4)	0,00	0,00
Totale risorse vincolate da altro al netto di quelle che sono state oggetto di accantonamenti (n/5=l/5-m/5)	0,00	0,00
Totale risorse vincolate al netto di quelle che sono state oggetto di accantonamenti (n=l-m)	23.668.662,31	24.662.787,71

SINTESI DELLA GESTIONE FINANZIARIA

TOTALI GENERALI									
ENTRATA	INIZIALE	ATTUALE	ACCERTATO	MINORI ACC.	SPESA	INIZIALE	ATTUALE	IMPEGNATO	ECONOMIE
UTILIZZO AVANZO DI AMMINISTRAZIONE PER SPESE CORRENTI	1.151.145,14	1.155.547,14							
UTILIZZO AVANZO DI AMMINISTRAZIONE PER SPESE D'INVESTIMENTO	38.168.946,38	40.183.440,67							
FPV PER SPESE CORRENTI	2.557.397,72	3.359.561,50							
FPV PER SPESE IN C/CAPITALE	34.291.203,45	102.393.499,37			DISAVANZO				
TITOLO II	8.000,00	8.000,00	0,00	8.000,00	TITOLO I	3.718.542,86	4.525.108,64	1.222.395,05	828.803,53
					FPV	1.248.641,84		2.473.910,06	
TITOLO III	2.000,00	2.000,00	982,14	1.017,86	TITOLO II	72.460.149,83	152.936.940,04	48.089.241,06	22.786.892,50
					FPV	4.341.486,17		82.060.806,48	
TITOLO IV	0,00	10.360.000,00	10.418.546,18	-58.546,18	TITOLO VII	1.600.000,00	56.600.000,00	54.725.357,02	1.874.642,98
TITOLO IX	1.600.000,00	56.600.000,00	54.725.357,02	1.874.642,98	FPV	0,00		0,00	
TOTALE	77.778.692,69	214.062.048,68	65.144.885,34	1.825.114,66	TOTALE	77.778.692,69	214.062.048,68	188.571.709,67	25.490.339,01

I documenti contabili adottati dalla Gestione Fuori Bilancio Fondi Por Fesr per l'esercizio 2021 sono i seguenti:

BILANCIO DI PREVISIONE

DECRETO n.
10127/FIN

DATA
24/12/2020

OGGETTO

L.R. 5 giugno 2015, n. 14, art. 1 – gestione fuori bilancio denominata “FONDO POR FESR 2014- 2020” – Approvazione del bilancio di previsione per gli anni 2021-2023 e per l'anno 2021 e del bilancio finanziario gestionale 2021, ai sensi della L.R. 26/2015 e del D.Lgs 118/2011, per il finanziamento degli investimenti del Programma Operativo Regionale FESR 2014-2020 “Obiettivo Investimenti in favore della crescita e d'occupazione”.

RENDICONTO 2020

DECRETO n.
852/FIN

DATA
20/4/2021

OGGETTO

L.R. 5 giugno 2015, n. 14, art. 1 – gestione fuori bilancio “FONDO POR FESR 2014- 2020” – Approvazione del rendiconto finanziario per l'esercizio 2020 e adozione del “Piano degli indicatori e dei risultati attesi di bilancio” relativo al rendiconto medesimo, ai sensi degli articoli 11, 63 e 65 e dell'articolo 18 bis del decreto legislativo 118/2011.

VARIAZIONI DI BILANCIO

TIPOLOGIA N.

DECRETO n.

DATA

OGGETTO

Bilancio

330/FIN

16/2/2020

L.R. 5 giugno 2015, n. 14, art. 1 – gestione fuori bilancio denominata “FONDO POR FESR 2014-2020” - Riaccertamento ordinario dei residui 2020 ai sensi della L.R. 26/2015 e del D.Lgs. 118/2011 e s.m.i., articolo 3, comma 4 e variazione n. 1 del bilancio di previsione per gli anni 2021-2023 e per l'anno 2021.

Bilancio

893/FIN

28/4/2021

L.R. 5 giugno 2015, n. 14, art. 1 – gestione fuori bilancio denominata “FONDO POR FESR 2014-2020” – applicazione quota residuale dell'avanzo di amministrazione vincolato a seguito dell'approvazione del Rendiconto 2020 ai sensi dell'art. 51 del D.Lgs 118/2011 e s.m.i., mediante variazione n. 2 del bilancio di previsione per gli anni 2021-2023 e per l'anno 2021.

Bilancio

1034/FIN

4/6/2021

L.R. 5 giugno 2015, n. 14, art. 1 - Gestione fuori bilancio denominata “FONDO POR FESR 2014- 2020”- D.Lgs 118/2011 art. 51 e s.m.i. – Approvazione n. 3 variazione al bilancio di previsione per gli anni 2021-2023 e per l'anno 2021.

Bilancio	1058/FIN	8/6/2021	L.R. 5 giugno 2015, n. 14, art. 1 - Gestione fuori bilancio della Regione "Fondo POR FESR 2014- 2020", ridenominata dall'articolo 2 della LR 4/2021 in "Fondo di finanziamento dei programmi regionali cofinanziati FESR". Impegno, liquidazione e ordinazione di pagamento sul capitolo di spesa in partita di giro n. 48 del bilancio per gli anni 2021-2023 e dell'anno di gestione 2021, a favore dell'Amministrazione regionale delle disponibilità di cassa detenute presso il proprio conto di tesoreria al fine di ridurre le giacenze di liquidità.
Bilancio	1338/FIN	10/8/2021	L.R. 5 giugno 2015, n. 14, art. 1 - Gestione fuori bilancio denominata "FONDO POR FESR 2014- 2020"- D.Lgs 118/2011 art. 51 e s.m.i. – Approvazione n. 4 variazione al bilancio di previsione per gli anni 2021-2023 e per l'anno 2021.
Bilancio	1607/FIN	15/10/2021	L.R. 5 giugno 2015, n. 14, art. 1 – gestione fuori bilancio della Regione "Fondo POR FESR 2014-2020", ridenominata dall'articolo 2 della LR 4/2021 in "Fondo di finanziamento dei programmi regionali cofinanziati FESR" – applicazione quota dell'avanzo di amministrazione disponibile a seguito dell'approvazione del Rendiconto 2020 ai sensi dell'art. 51 del D.Lgs 118/2011 e s.m.i., mediante variazione n. 5 del bilancio di previsione per gli anni 2021-2023 e per l'anno 2021.
Bilancio	1809/FIN	19/11/2021	L.R. 5 giugno 2015, n. 14, art. 1 - Gestione fuori bilancio denominata "FONDO POR FESR 2014- 2020" - D.Lgs 118/2011 art. 51 e s.m.i. – Approvazione n. 6 variazione al bilancio di previsione per gli anni 2021-2023 e per l'anno 2021.

LE ENTRATE

GESTIONE DI COMPETENZA

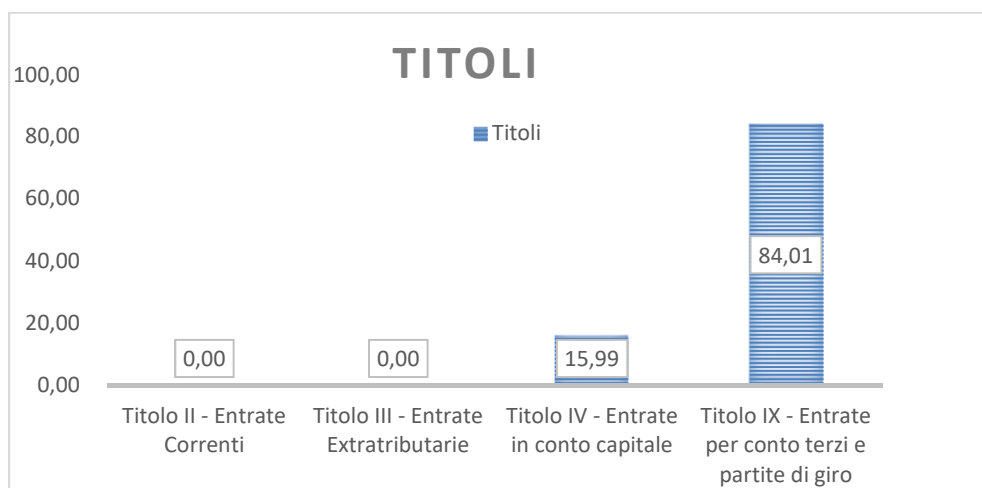
Le entrate accertate ammontano complessivamente ad euro 65.144.885,34 con una diminuzione di euro 148.917.163,34, rispetto alle previsioni definitive assestate pari ad euro 214.062.048,68, come evidenziato nelle seguenti Tavole riepilogative:

CONFRONTO TRA STANZIAMENTI DEFINITIVI DI BILANCIO E RENDICONTO 2021

TITOLO	STANZIAMENTI DEFINITIVI DI BILANCIO	ACCERTAMENTI	DIFFERENZA	SCOSTAMENTO (%)
FPV per spese correnti	3.359.561,50			
FPV per spese in conto capitale	102.393.499,37			
Utilizzo Avanzo di Amministrazione	41.338.987,81			
II Trasferimenti correnti	8.000,00	0,00	8.000,00	100,00
III Entrate extratributarie	2.000,00	982,14	1.017,86	50,89
IV Entrate in conto capitale	10.360.000,00	10.418.546,18	-58.546,18	-0,57
IX Entrate per conto terzi e partite di giro	56.600.000,00	54.725.357,02	1.874.642,98	3,31
TOTALE TITOLI	66.970.000,00	65.144.885,34	1.825.114,66	2,73
TOTALE GENERALE DELLE ENTRATE	214.062.048,68	65.144.885,34	148.917.163,34	69,57

Incidenza dei titoli sul totale dell'entrata generale 2021 (valore accertato)

II Trasferimenti correnti	-	0,00	%
III Entrate Extratributarie	982,14	0,00	%
IV Entrate in conto capitale	10.418.546,18	15,99	%
IX Entrate per conto terzi e partite di giro	54.725.357,02	84,01	%



Il prospetto sopra evidenziato, consente di ricavare alcune considerazioni in merito alla gestione delle entrate nell'esercizio 2021: tralasciando le entrate da servizi per conto terzi, in quanto ininfluenti sul risultato finanziario dell'esercizio, risulta utile procedere ad un'analisi delle entrate di parte corrente e di quelle in conto capitale, soffermando l'attenzione sugli indicatori più significativi.

LE ENTRATE DI PARTE CORRENTE

TITOLO II – TRASFERIMENTI CORRENTI

Il titolo II registra un accertamento per complessivi euro 8.000,00 rispetto alla previsione definitiva di pari importo. La tavola seguente evidenzia la tipologia dei trasferimenti:

TIPOLOGIA 101 - TRASFERIMENTI CORRENTI DA AMMINISTRAZIONI PUBBLICHE	2021
CATEGORIA 2 - TRASFERIMENTI CORRENTI DA AMMINISTRAZIONI LOCALI	0,00
TOTALE TIPOLOGIA 101	0,00
TOTALE TITOLO II	0,00

TITOLO III – ENTRATE EXTRATRIBUTARIE

Questo titolo registra un accertamento di euro 982,14, sul totale della previsione definitiva di euro 2.000,00 come di seguito riportato con evidenza per tipologia/categoria:

TIPOLOGIA 300 INTERESSI ATTIVI	2021
CATEGORIA 3 - ALTRI INTERESSI ATTIVI	982,14
TOTALE TIPOLOGIA 300	982,14
TOTALE TITOLO III	982,14

LE ENTRATE IN CONTO CAPITALE

TITOLO IV – ENTRATE IN CONTO CAPITALE

Questo titolo presenta un accertamento di € 10.418.546,18 rispetto allo stanziamento definitivo ammontante ad € 10.360.000,00, come evidenziato nella seguente tavola:

TIPOLOGIA 200 - CONTRIBUTI AGLI INVESTIMENTI	2021
Categoria 1 - Contributi agli investimenti da amministrazioni pubbliche	10.360.000,00
TOTALE TIPOLOGIA 200	10.360.000,00

TIPOLOGIA 500 – ALTRE ENTRATE IN CONTO CAPITALE	2021
CATEGORIA 3 - Entrate in conto capitale dovute a rimborsi, recuperi e restituzioni di somme non dovute o incassate in eccesso	58.546,18
TOTALE TIPOLOGIA 500	58.546,18
TOTALE TITOLO IV	58.546,18

Si conclude l'analisi della gestione delle entrate di competenza dell'esercizio 2021, col seguente riepilogo per titoli:

Riepilogo per titoli della gestione 2021

Allegato n. 10 - Rendiconto alla gestione

CONTO DEL BILANCIO

Pagina 5

RIEPILOGO GENERALE DELLE ENTRATE

06/04/2022

FONDO POR FESR

TITOLO	DENOMINAZIONE	Residui attivi al 1/1/2021 (RS)	Riscossioni in c/residui (RR)	Riaccertamenti residui (R)	Maggiori o minori entrate di competenza = A-CP	Residui attivi da esercizi precedenti (EP=RS-RR+R)
		Previsioni definitive di competenza (CP)	Ricossioni in c/competenza (RC)	Accertamenti (A)		Residui attivi da esercizio di competenza (EC=A-RC)
		Previsioni definitive di cassa (CS)	Totale riscossioni (TR = RR+RC)	Maggiori o minori entrate di cassa = TR-CS		Totale residui attivi da riportare (TR=EP+EC)
	Fondo pluriennale vincolato per spese correnti	CP 3.359.561,50				
	Fondo pluriennale vincolato per spese in conto	CP 102.393.499,37				
	Utilizzo avanzo di Amministrazione	CP 41.338.987,81				
	di cui Utilizzo Fondo anticipazioni di liquidita'	CP 0,00				
2	TITOLO 2 - Trasferimenti correnti	RS 0,00	RR 0,00	R 0,00	CP -8.000,00	EP 0,00
		CP 8.000,00	RC 0,00	A 0,00		EC 0,00
		CS 8.000,00	TR 0,00	CS -8.000,00		TR 0,00
3	TITOLO 3 - Entrate extratributarie	RS 838,78	RR 838,78	R 0,00	CP -1.017,86	EP 0,00
		CP 2.000,00	RC 682,75	A 982,14		EC 299,39
		CS 2.838,78	TR 1.521,53	CS -1.317,25		TR 299,39
4	TITOLO 4 - Entrate in conto capitale	RS 91.912.430,93	RR 109.276,05	R 0,00	CP 58.546,18	EP 91.803.154,88
		CP 10.360.000,00	RC 27.957,05	A 10.418.546,18		EC 10.390.589,13
		CS 102.272.430,93	TR 137.233,10	CS -102.135.197,83		TR 102.193.744,01
9	TITOLO 9 - Entrate per conto terzi e partite di giro	RS 0,00	RR 0,00	R 0,00	CP -1.074.642,90	EP 0,00
		CP 56.600.000,00	RC 21.225.357,02	A 54.725.357,02		EC 33.500.000,00
		CS 56.600.000,00	TR 21.225.357,02	CS -35.374.642,98		TR 33.500.000,00
	Totale Titoli	RS 91.913.269,71	RR 110.114,83	R 0,00	CP -1.825.114,66	EP 91.803.154,88
		CP 66.970.000,00	RC 21.253.996,82	A 65.144.885,34		EC 43.890.888,52
		CS 158.883.269,71	TR 21.364.111,65	CS -137.519.158,06		TR 135.694.043,40
	Totale Generale delle Entrate	RS 91.913.269,71	RR 110.114,83	R 0,00	CP -1.825.114,66	EP 91.803.154,88
		CP 214.062.048,68	RC 21.253.996,82	A 65.144.885,34		EC 43.890.888,52
		CS 158.883.269,71	TR 21.364.111,65	CS -137.519.158,06		TR 135.694.043,40

GESTIONE DEI RESIDUI 2021 e RETRO

Si riporta la tabella riepilogativa che evidenzia i valori dei residui per titolo:

TITOLO	RESIDUI ALL'1.1.2021	MINORI ENTRATE	RESIDUI CONSERVATI	RESIDUI RISCOSSI	% DI REALIZZO - RISCOSSO /RESIDUI	RESIDUI DA RIPORTARE
II Trasferimenti correnti	0,00	0,00	0,00	0,00	0,00	0,00
III Entrate extratributarie	838,78	0,00	838,78	838,78	100,00	0,00
IV Entrate in conto capitale	91.912.430,93	0,00	91.912.430,93	109.276,05	0,12	91.803.154,88
IX Entrate per conto terzi e partite di giro	0,00	0,00	0,00	0,00	0,00	0,00
TOTALE GENERALE DELLE ENTRATE	91.913.269,71	0,00	91.913.269,71	110.114,83	0,12	91.803.154,88

Con riferimento all'esame dei residui si evidenzia la percentuale di realizzo pari al 0,12 %: essa misura quante sono le entrate residue riscosse sul totale dei residui derivanti dalla gestione precedente.

LA SPESA

GESTIONE DI COMPETENZA

Le spese impegnate nel 2021 ammontano complessivamente a euro **188.571.709,67**, con una diminuzione di euro **25.490.339,01**, rispetto alle previsioni definitive assestate ammontanti ad euro **214.062.048,68**.

CONFRONTO TRA STANZIAMENTI DEFINITIVI DI BILANCIO E RENDICONTO 2021

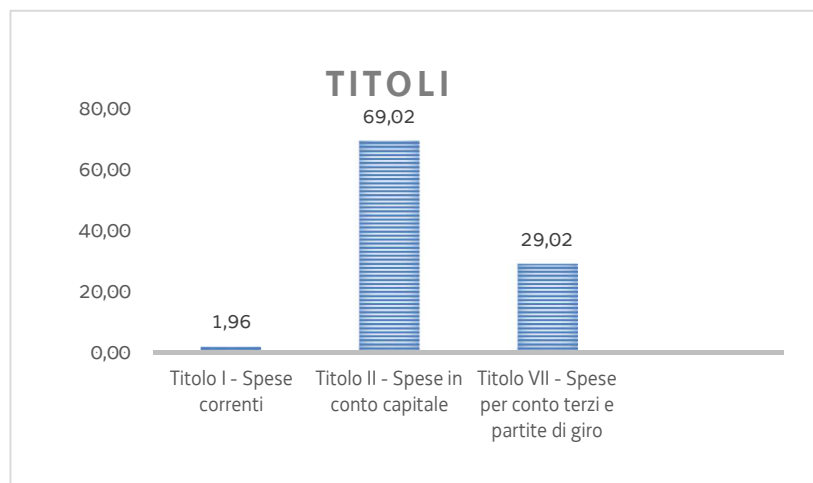
TITOLO	STANZIAMENTI DEFINITIVI DI BILANCIO	IMPEGNATO	DIFFERENZA	SCOSTAMENTO (%)
TITOLO I - Spese correnti	4.525.108,64	1.222.395,05		
FPV		2.473.910,06	828.803,53	18,32
TITOLO II - Spese in conto capitale	152.936.940,04	48.089.241,06		
FPV		82.060.806,48	22.786.892,50	14,90
TITOLO VII - Spese per conto terzi e partite di giro	56.600.000,00	54.725.357,02		
FPV		0,00	1.874.642,98	3,31
TOTALE GENERALE DI SPESA	214.062.048,68	188.571.709,67	25.490.339,01	11,91

Incidenza dei titoli sul totale della spesa generale (valore impegnato)

TITOLO I - Spese correnti	1.222.395,05	
FPV	2.473.910,06	1,96
TITOLO II - Spese in conto capitale	48.089.241,06	
FPV	82.060.806,48	69,02
TITOLO VII - Spese per conto terzi e partite di giro	54.725.357,02	
FPV	0,00	29,02
TOTALE GENERALE DI SPESA	188.571.709,67	100,00

Risulta utile procedere nell'illustrazione dei Titoli, con l'analisi delle spese di parte corrente e di quelle in conto capitale, ponendo l'attenzione ad alcuni indicatori più significativi.

Non ci si sofferma invece alle spese per servizi per conto terzi e partite di giro, in quanto ininfluenti sul risultato finanziario dell'esercizio.



LA SPESA DI PARTE CORRENTE

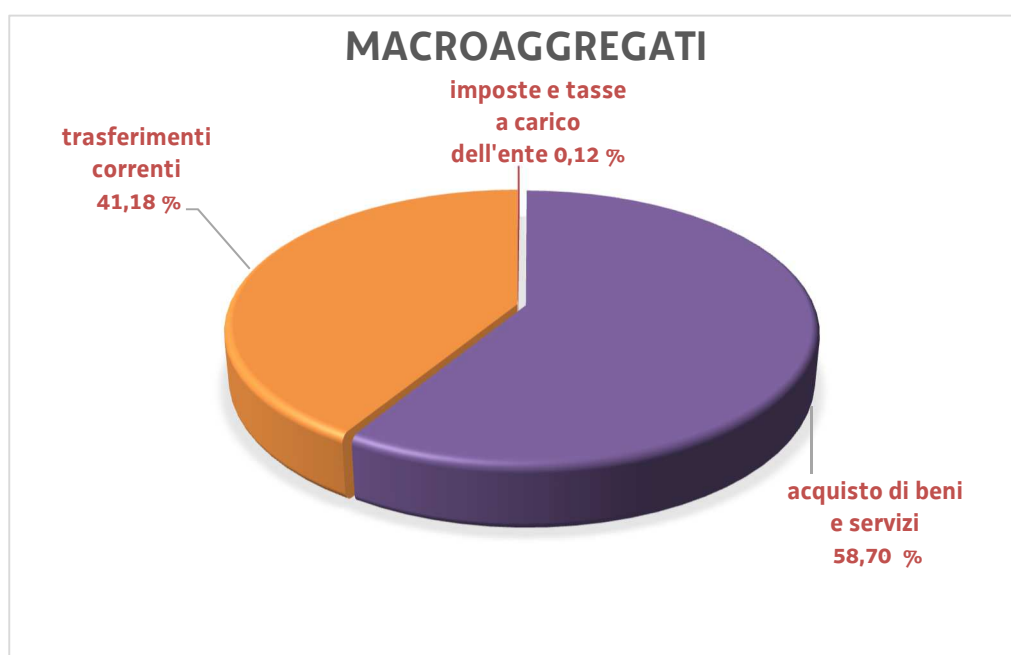
TITOLO I – SPESE CORRENTI

Questo titolo registra un impegnato di complessivi euro **3.696.305,11** (di cui euro 2.473.910,06 fondo pluriennale vincolato di parte corrente), ed evidenzia la presenza di minori impegni per euro **828.803,53**, rispetto agli stanziamenti definitivi di bilancio di parte corrente, il cui valore ammonta ad euro **4.525.108,64**.

L'incidenza percentuale dell'impegnato, per macroaggregato, sul totale delle spese correnti, risulta ripartito come di seguito specificato:

Spese correnti (Titolo I) per missione / programma e macroaggregato (impegnato)

<i>Missione 14 - Sviluppo economico e competitività</i>				
<i>Programma 5 - Politica regionale unitaria per lo sviluppo economico e la competitività</i>				
IMPOSTE E TASSE A CARICO DELL'ENTE	102	4.287,51		
FPV di parte corrente		0,00	0,12	%
ACQUISTO DI BENI E SERVIZI	103	1.052.317,06		
FPV di parte corrente		1.117.563,17	58,70	%
TRASFERIMENTI CORRENTI	104	165.790,48		
FPV di parte corrente		1.356.346,89	41,18	%
TOTALE		3.696.305,11	100,00	%



Velocità della gestione delle spese correnti

Pagamenti tit I competenza
Impegni tit I competenza

2021
61,50%

L'indicatore esprime la capacità dell'Ente di far fronte alle proprie obbligazioni correnti, ossia misura quanta parte degli impegni correnti diventano pagamenti nello stesso anno.

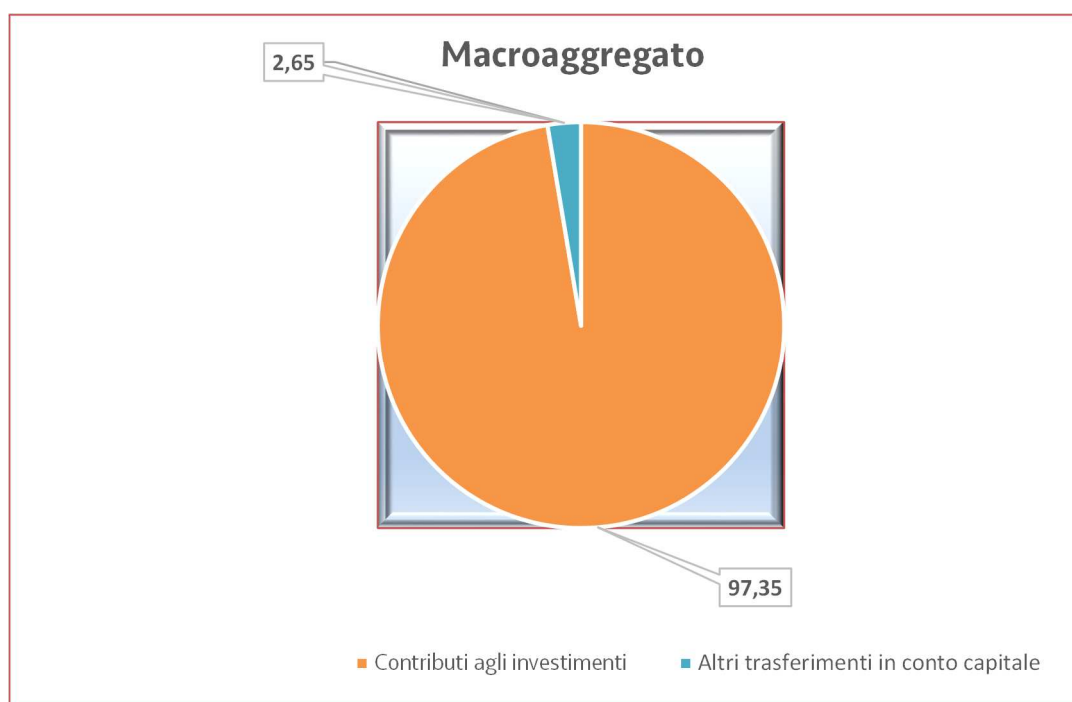
LA SPESA IN CONTO CAPITALE

TITOLO II – SPESE IN CONTO CAPITALE

Si procede ad evidenziare l'andamento delle spese in conto capitale che nel 2021 ammontano complessivamente ad euro **130.150.047,54** (di cui euro 82.060.806,48 fondo pluriennale vincolato in conto capitale), con una diminuzione di euro **22.786.892,50** per economie della competenza, rispetto alle previsioni definitive pari ad euro **152.936.940,04**.

Analisi delle spese in conto capitale per missione /programma e macroaggregato (impegnato)

<i>Missione 14 - Sviluppo economico e competitività</i>				
<i>Programma 5 - Politica regionale unitaria per lo sviluppo economico e la competitività</i>				
CONTRIBUTI AGLI INVESTIMENTI	203	44.639.241,06		
FPV in conto capitale		82.060.806,48	97,35	%
ALTRI TRASFERIMENTI IN CONTO CAPITALE	204	3.450.000,00		
FPV in conto capitale		0,00	2,65	
TOTALE		130.150.047,54	100,00	%



SPESE D'INVESTIMENTO: INDICATORI

Incidenza del totale impegnato delle spese in conto capitale sulle previsioni definitive

Totale impegni	130.150.047,54	2021
Previsioni definitive	152.936.940,04	85,10%

Si analizzano di seguito, in dettaglio, le spese in conto capitale per macroaggregato:

Macroaggregato 3 Contributi agli investimenti

Descrizione capitolo	euro	Impegnato
contributi agli investimenti a altre imprese – POR (quota Ue, Stato, Regione)	(+)	22.691.421,25
contributi agli investimenti a altre imprese – PAR (quota Ue, Stato, Regione)	(+)	6.608.969,42
contributi agli investimenti ad amministrazioni locali – POR (quota Ue, Stato, Regione)	(+)	9.102.553,24
contributi agli investimenti ad amministrazioni locali – PAR (quota Ue, Stato, Regione)	(+)	6.125.117,90
contributi agli investimenti a Istituzioni sociali private – POR (quota Ue, Stato, Regione)	(+)	111.179,25

Macroaggregato 4 Altri trasferimenti in conto capitale

Descrizione capitolo	euro	Impegnato
Altri trasferimenti in conto capitale N.A.C. a Regioni e Province Autonome - PAR (quota Ue, Stato, Regione)	(+)	3.450.000,00

Spese in c/capitale per un totale complessivo di € 130.150.047,54 (di cui euro 82.060.806,48 fondo pluriennale vincolato in conto capitale)

Si conclude l'analisi della gestione delle spese di competenza dell'esercizio 2021, col seguente riepilogo per titoli:

Riepilogo per titoli della gestione 2021

Allegato n.10 – Rendiconto della gestione

CONTO DEL BILANCIO RIEPILOGO GENERALE DELLE SPESE

Pagina 15

06/04/2022

FONDO POR FESR

TITOLO	DENOMINAZIONE	Residui passivi al 1/1/ 2021 (RS)		Pagamenti in c/residui (PR)		Riaccertamento residui (R)		Residui passivi da esercizi precedenti (EP=RS-PR+R)			
		Previsioni definitive di competenza (CP)		Pagamenti in c/competenza (PC)		Impegni (I)		Economie di competenza (ECP=CP - I - FPV)			
		Previsioni definitive di cassa (CS)		Totale pagamenti (TP = PR+PC)		Fondo pluriennale vincolato (FPV)		Totale residui passivi da riportare (TR=EP+EC)			
DISAVANZO DI AMMINISTRAZIONE		CP									
DISAVANZO DERIVANTE DA DEBITO AUTORIZZATO E NON CONTRATTO		CP									
1	TITOLO 1 - Spese correnti	RS	296.791,74	PR	296.791,74	R	0,00		EP	0,00	
		CP	4.525.108,64	PC	751.777,62	I	1.222.395,05	ECP	828.803,53	EC	470.617,43
		CS	2.347.990,32	TP	1.048.569,36	FPV	2.473.910,06		TR	470.617,43	
2	TITOLO 2 - Spese in conto capitale	RS	23.888.773,78	PR	14.048.410,17	R	-998.659,99		EP	8.841.703,62	
		CP	152.936.940,04	PC	24.370.516,74	I	48.089.241,06	ECP	22.786.892,50	EC	23.718.724,32
		CS	94.764.907,34	TP	38.418.926,91	FPV	82.060.806,48		TR	32.560.427,94	
7	TITOLO 7 - Spese per conto terzi e partite di giro	RS	0,00	PR	0,00	R	0,00		EP	0,00	
		CP	56.600.000,00	PC	54.725.357,02	I	54.725.357,02	ECP	1.874.642,98	EC	0,00
		CS	56.600.000,00	TP	54.725.357,02	FPV	0,00		TR	0,00	
Totale spese		RS	24.185.565,52	PR	14.345.201,91	R	-998.659,99		EP	8.841.703,62	
		CP	214.062.048,68	PC	79.847.651,38	I	104.036.993,13	ECP	25.490.339,01	EC	24.189.341,75
		CS	153.712.897,66	TP	94.192.853,29	FPV	84.534.716,54		TR	33.031.045,37	
Totale Generale delle Spese		RS	24.185.565,52	PR	14.345.201,91	R	-998.659,99		EP	8.841.703,62	
		CP	214.062.048,68	PC	79.847.651,38	I	104.036.993,13	ECP	25.490.339,01	EC	24.189.341,75
		CS	153.712.897,66	TP	94.192.853,29	FPV	84.534.716,54		TR	33.031.045,37	

GESTIONE DEI RESIDUI (2021 e retro)

Per quanto riguarda la gestione dei residui, si riporta, di seguito, la tabella riepilogativa:

TITOLO	RESIDUI ALL'1.1.2021	MINORI SPESE	RESIDUI CONSERVATI	RESIDUI PAGATI	% DI REALIZZO - PAGATO/ RESIDUI CONSERVATI	RESIDUI DA RIPORTARE
Titolo I Spese correnti	296.791,74	0,00	296.791,74	296.791,74	100,00	0,00
Titolo II Spese in conto capitale	23.888.773,78	998.659,99	22.890.113,79	14.048.410,17	61,37	8.841.703,62
Titolo VII Spese per conto terzi e partite di giro	0,00	0,00	0,00	0,00	0,00	0,00
Totale generale delle spese	24.185.565,52	998.659,99	23.186.905,53	14.345.201,91	61,87	8.841.703,62

Con riferimento all'esame dei residui si evidenzia la percentuale di realizzo pari al 61,87%: essa misura quante sono le spese residue pagate sul totale dei residui derivanti dalla gestione precedente. Si precisa, inoltre, che a seguito del riaccertamento ordinario i residui conservati corrispondono solo ad obbligazioni giuridicamente perfezionate ed esigibili.